



**COMPORTAMIENTO EPIDEMIOLÓGICO: SÍFILIS GESTACIONAL Y
CONGÉNITA, HEPATITIS B, C Y COINFECCIÓN HEPATITIS B Y DELTA, A
SEGUNDO PERIODO EPIDEMIOLOGICO AÑO 2021**

JOHANA BUENO ALVAREZ
Directora DADIS

OSCAR JOSUE LINDO SIERRA
Director Operativo de Salud Pública

EVA MASIEL PEREZ TORRES
Líder del Programa de Vigilancia en Salud Pública

ELABORADO POR:
AURA ESTHER CASTILLA DEJANON
Profesional Universitario

**PROGRAMA DE VIGILANCIA EN SALUD PÚBLICA
DEPARTAMENTO ADMINISTRATIVO DISTRITAL DE SALUD- DADIS
CARTAGENA DE INDIAS D.T. y C
2021**

En cumplimiento con la Directiva Presidencial 04 de 2012 que trata sobre la Eficiencia Administrativa y Lineamientos de la Política de Cero Papel en la Administración pública, la recepción de documentos internos se hará a través del SIGOB; no requiere ser recibido en físico. La impresión de documentos deberá hacerse solo cuando sea indispensable.



CONTENIDO

Comportamiento de la sífilis gestacional en cartagena a segundo periodo epidemiológico 2021	3
Comportamiento de la sífilis congénita en cartagena a segundo periodo epidemiológico 2021	8
Comportamiento de las hepatitis B-C, en cartagena a segundo periodo epidemiológico 2021	13

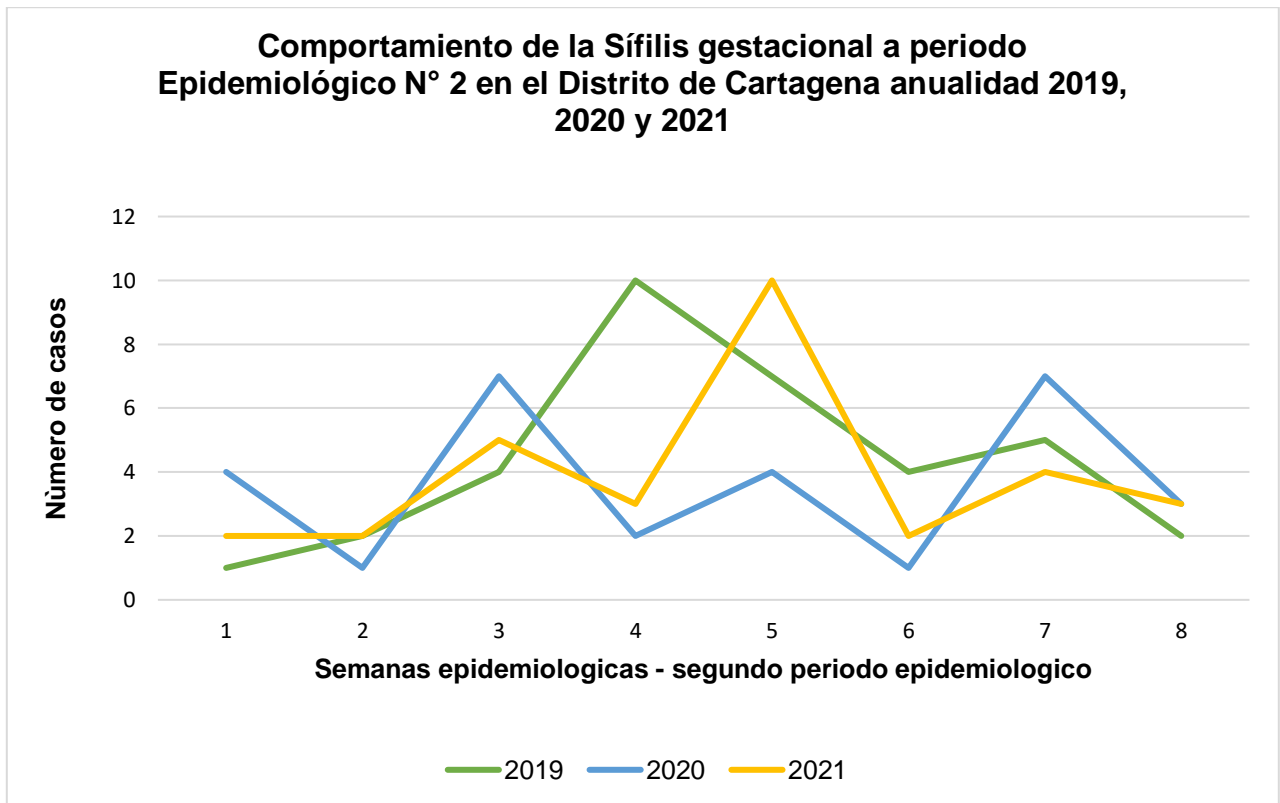
En cumplimiento con la Directiva Presidencial 04 de 2012 que trata sobre la Eficiencia Administrativa y Lineamientos de la Política de Cero Papel en la Administración pública, la recepción de documentos internos se hará a través del SIGOB; no requiere ser recibido en físico. La impresión de documentos deberá hacerse solo cuando sea indispensable.



COMPORTAMIENTO DE LA SIFILIS GESTACIONAL EN EL DISTRITO DE CARTAGENA A SEGUNDO PERIODO EPIDEMIOLOGICO AÑO 2021

Teniendo en cuenta la notificación al Sistema de Vigilancia en salud pública (SIVIGILA) del evento 750 sífilis gestacional, en el Distrito de Cartagena de Indias a periodo epidemiológico N° 2 año 2021, se reportaron por parte de la Unidad Primaria Generadora del dato (UPGD) un total de 31 casos, para el mismo periodo epidemiológico año 2020 se evidencio el reporte de 29 casos mientras, que para el año 2019 un total de 35 casos, en concordancia con lo anterior se observa un mayor número de casos para la anualidad 2019, teniendo en cuenta el número de casos reportados en los años 2020 y 2021 (Figura 1).

Figura 1. Comportamiento de la Sífilis Gestacional a periodo epidemiológico N°2 en el Distrito de Cartagena anualidad 2019, 2020 y 2021.



Fuente: Sivigila Cartagena 2019, 2020 y 2021

En cumplimiento con la Directiva Presidencial 04 de 2012 que trata sobre la Eficiencia Administrativa y Lineamientos de la Política de Cero Papel en la Administración pública, la recepción de documentos internos se hará a través del SIGOB; no requiere ser recibido en físico. La impresión de documentos deberá hacerse solo cuando sea indispensable.



- **Notificación de las UPGD con casos de sífilis congénita a segundo periodo epidemiológico año 2021 en el Distrito de Cartagena.**

En concordancia con la distribución de notificación de las UPGD del Distrito de Cartagena, se evidencio que las UPGD que le aportaron mayor carga al evento Sífilis Gestacional a segundo periodo epidemiológico del año 2021 fueron la ESE Clínica Maternidad Rafael Calvo con una proporción de 41,9% (n=13), en segundo lugar Somedy IPS 16,1% (n=5) y en tercera posición Fundación social para la promoción de la vida, Centro Médico Crecer y Centro de Salud el Líbano con igual proporción 6,5% (n=2), las otras UPGD relacionadas representan porcentaje menor, (Tabla 1).

Tabla 1. Distribución casos de Sífilis Gestacional Según UPGD del Distrito de Cartagena a periodo epidemiológico N°2 año 2021.

UPGD	Casos a segundo periodo epidemiológico 2021	%
ESE Clínica Maternidad Rafael Calvo	13	41,9
Lifestyle Medicine SAS	1	3,2
Centro de Salud Líbano	2	6,5
Clínica general del Caribe SA	1	3,2
Centro Médico Crecer	2	6,5
Centro de Atención en Salud Cafam Cartagena	1	3,2
Fundación social para la promoción de la vida	2	6,5
Clínica de la Mujer Cartagena	1	3,2
Clínica Madre Bernarda	1	3,2
Cruz Roja Colombiana Seccional Bolívar	1	3,2
Hospital Canapote	1	3,2
Somedyt IPS	5	16,1
TOTAL	31	100,00

Fuente: Sivigila Cartagena 2021

- **Comportamiento demográfico y social de los casos de sífilis gestacional en Cartagena a segundo periodo epidemiológico 2021.**

En mayor número de los casos a segundo periodo epidemiológico del año 2021 corresponden al régimen subsidiado evidenciando un 21,0% (n=67,7), el grupo de edad que registro mayor proporción de casos fue de 20 a 24 años con el 41,9% (n=13) y en segunda posición 15 a 19 años con un 25,8% (n=8), lo anterior refleja



mayor presentación de sífilis gestacional en el curso de vida adolescencia y juventud en el Distrito de Cartagena. En relación con la pertenencia étnica un mayor número de casos corresponde a la variable otro con un 90,3% (n=28); por área de ocurrencia se reporta mayor proporción en la cabecera municipal con un comportamiento de 96,8% (n=30), (Tabla 2).

Tabla 2. Comportamiento demográfico y Social de los casos de Sífilis Gestacional en Cartagena a periodo epidemiológico N° 2 2021.

Variable	Categoría	Casos a segundo periodo epidemiológico 2021	%
Edad	10 a 14 años	0	0,0
	15 a 19 años	8	25,8
	20 a 24 años	13	41,9
	25 a 29 años	7	22,6
	30 a 34 años	3	9,7
	35 a 39 años	0	0,0
	40 a 44 años	0	0,0
	45 a 49 años	0	0,0
Tipo de régimen	50 a 54 años	0	0,0
	Contributivo	1	3,2
	Especial	0	0,0
	Excepción	0	0,0
	Indeterminado	0	0,0
	No afiliado	9	29,0
Pertenencia étnica	Subsidiado	21	67,7
	Raizal	0	0,0
	Afrocolombiano	3	9,7
	Otro	28	90,3
Área	Cabecera municipal	30	96,8
	Centro poblado	1	3,2

Fuente: Sivigila Cartagena 2021

- **Distribución de casos de sífilis gestacional según afiliación EAPB a segundo periodo epidemiológico año 2021.**

Teniendo en cuenta el número de casos presentados de Sífilis Gestacional por afiliación a EAPB a segundo periodo epidemiológico a 2021, se evidencia que la EAPB Coosalud régimen subsidiado registra el mayor número de casos con un porcentaje de 38,7% (n=12), seguido de la variable otras (no afiliadas) con un 29,0% (n=9), en tercer lugar, se ubica Mutual Ser régimen subsidiado con un porcentaje

de 16,1% (n=5), las otras EAPB registran menor número de casos. (Tabla 3).



Tabla 3. Distribución de casos de Sífilis Gestacional Según afiliación EAPB a periodo epidemiológico N° 2 año 2021.

EAPB	Casos a segundo periodo epidemiológico 2021	%
COOSALUD, REGIMEN SUBSIDIADO	12	38,7
CAJACOPI REGIMEN SUBSIDIADO	2	6,5
MUTUAL SER REGIMEN SUBSIDIADO	5	16,1
FAMISANAR REGIMEN CONTRIBUTIVO	1	3,2
EPS SANITAS REGIMEN SUBSIDIADO	1	3,2
COMPARTA REGIMEN SUBSIDIADO	1	3,2
OTRAS	9	29,0
TOTAL	31	100,0

Fuente: Sivigila Cartagena 2021

- **Distribución casos de sífilis gestacional por localidad en Cartagena, Segundo periodo epidemiológico año 2021.**

Teniendo en cuenta los casos notificados de Sífilis Gestacional en el Distrito de Cartagena de acuerdo con la distribución por Localidad a segundo periodo epidemiológico 2021 se evidenció que las Localidades de la Virgen y Turística registró el mayor número de casos para un total de 12, específicamente con mayor proporción en los barrios de la candelaria 33,3% (n=4) y Pozón 25,0 (n=3) en la Localidad industrial y de la Bahía se presentaron 11 casos, mientras que en la Histórica y del Caribe Norte un total de 8 casos, (n=3). (Tabla 4).

Tabla 4. Distribución casos de Sífilis gestacional por localidad en el Distrito de Cartagena a periodo epidemiológico N° 2 año 2021.

Localidad	Barrio	Casos a segundo periodo epidemiológico 2021	%
HISTORICA Y DEL CARIBE NORTE	Paseo Bolívar	2	14,5
	Altos de Isidro	1	13,5
	Pablo VI	1	13,5
	Torices	1	13,5
	Escallón Villa	1	13,5
	Isla Santa Cruz	1	13,5
	La María	1	13,5
	TOTAL	8	100
LA VIRGEN Y TURISTICA	La Quinta	1	8,3
	Bayunca	1	8,3

En cumplimiento de la Ley 1712 de 2014, que modifica el artículo 22 de la Ley 873 de 2003, en materia de la Administración pública, la recepción de documentos internos se hará a través del SIGOB; no requiere ser recibido en físico. La impresión de documentos deberá hacerse solo cuando sea indispensable.



	La Candelaria	4	33,3
	Pozón	3	25,0
	Boston	1	8,3
	Villa Estrella	1	8,3
	Líbano	1	8,3
	TOTAL	12	100
INDUSTRIAL Y DE LA BAHIA	La Consolata	1	9,1
	La Victoria	1	9,1
	Tenera	1	9,1
	El Nazareno	1	9,1
	San Pedro Mártir	3	27,3
	Nueva Venecia	1	9,1
	Nelson Mandela	1	9,1
	Pasacaballos	2	18,2
	TOTAL	11	100

Fuente: Sivigila Cartagena 2021

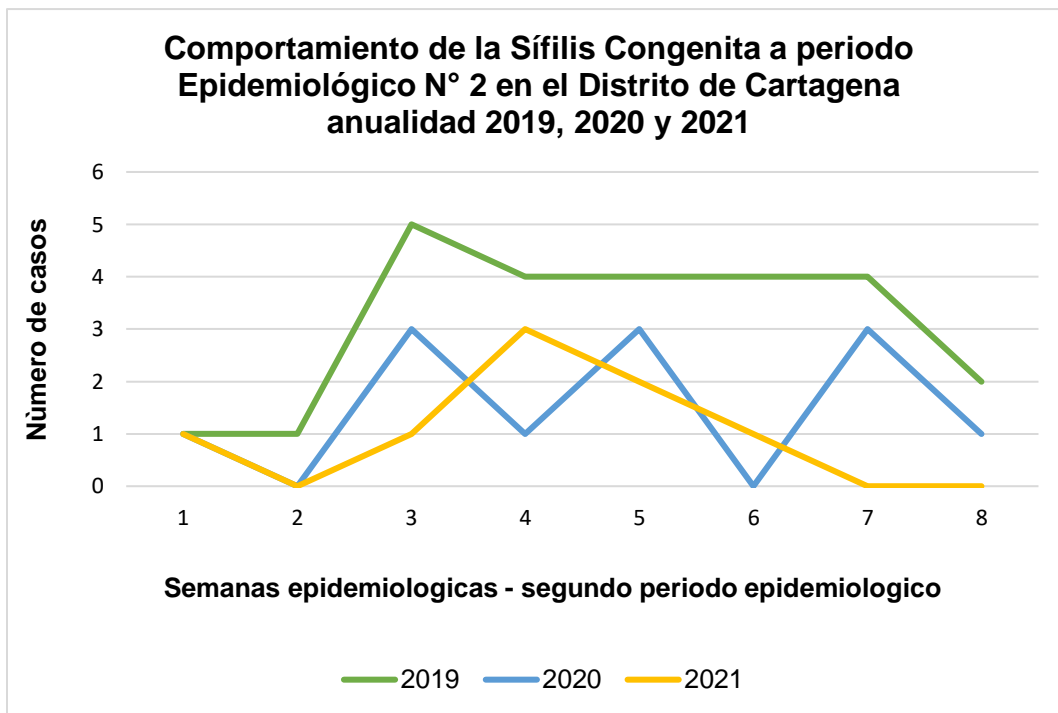
En cumplimiento con la Directiva Presidencial 04 de 2012 que trata sobre la Eficiencia Administrativa y Lineamientos de la Política de Cero Papel en la Administración pública, la recepción de documentos internos se hará a través del SIGOB; no requiere ser recibido en físico. La impresión de documentos deberá hacerse solo cuando sea indispensable.



COMPORTAMIENTO DE LA SIFILIS CONGENITA EN CARTAGENA A SEGUNDO PERIODO EPIDEMIOLOGICO AÑO 2021

Teniendo en cuenta la notificación al Sistema de Vigilancia en salud pública (SIVIGILA) del evento 740 sífilis Congénita, en la Ciudad de Cartagena de Indias a periodo epidemiológico N° 2 año 2021 se reportaron por parte de la Unidad Primaria Generadora del dato (UPGD) un total de 8 casos, en el mismo periodo epidemiológico para el año 2020 se evidenciaron 12 casos mientras que, el año 2019 registro 25 casos, en concordancia con lo anterior se evidencia un mayor número de casos para la anualidad 2019, teniendo en cuenta el número de casos reportados en los años 2020 y 2021 (Figura 2).

Figura 2. Comportamiento de la Sífilis Congénita a periodo epidemiológico N°2 año 2019, 2020 y 2021.



Fuente: Sivigila Cartagena 2019, 2020 y 2021

- **Notificación de las UPGD que notifica en Cartagena a segundo periodo epidemiológico año 2021.**

En concordancia con la distribución de notificación de las UPGD del Distrito de Cartagena, se evidenció que las UPGD que le aportó la mayor carga al evento Sífilis Congénita a segundo periodo epidemiológico del año 2021 fue la ESE Clínica

Maternidad Rafael Calvo con una proporción de 62,5% (n=5), las demás UPGD

En cumplimiento con la Directiva Presidencial 04 de 2012 que trata sobre la Eficiencia Administrativa y lineamientos de la Política de Cero Papel en la Administración pública, la recepción de documentos internos se hará a través del SIGOB; no requiere ser recibido en físico. La impresión de documentos deberá hacerse solo cuando sea indispensable.



Clinica Madre Bernarda, Clinica de la Mujer y Clinica General del Caribe reportan igual proporción, lo que corresponde a 12,5% (n=1) (Tabla 5).

Tabla 5. Distribución casos de Sífilis Congénita Según UPGD que notifica en Cartagena a periodo epidemiológico N° 2 año 2021.

UPGD	Casos a segundo periodo epidemiológico 2021	%
Clinica de la Mujer	1	12,5
Clinica General del Caribe	1	12,5
Clinica Madre Bernarda	1	12,5
ESE Clinica Maternidad Rafael Calvo	5	62,5
TOTAL	8	100,00

Fuente: Sivigila Cartagena 2021

- **Comportamiento demográfico y social de los casos de sífilis congénita en Cartagena a segundo periodo epidemiológico año 2021**

Del 100% (n=8) de los casos que se presentaron a segundo periodo epidemiológico del año 2021, 62,5% (n=5) pertenecen al régimen subsidiado y no afiliado 37,5% (n=3), de los casos presentados el 62,5% (n=5) corresponde al sexo masculino y 37,5% (n=4) femenino. En relación con la pertenencia étnica el 100,0% pertenece a la variable otro y por área de ocurrencia se reporta proporción del 100,0% (n=8), en la cabecera municipal, (Tabla 6).

Tabla 6. Comportamiento demográfico y Social de los casos de Sífilis Congénita en Cartagena a periodo Epidemiológico N° 2 año 2021.

Variable	Categoría	Casos a segundo periodo epidemiológico 2021	%
Sexo	Femenino	3	37,5
	Masculino	5	62,5
Tipo de régimen	Contributivo	1	12,5
	Especial	0	0,0
	Excepción	0	0,0
	Indeterminado	0	0,0
	No afiliado	3	37,5
	Subsidiado	5	62,5
Pertenencia étnica	Raizal	0	0,0
	Afrocolombiano	0	0,0
	Otro	8	100,0
Área	Cabecera municipal	8	100,0
	Centro poblado	0	0,0

En cumplimiento con la Ley 846 de 2003 que establece el uso de documentos electrónicos en la Administración pública, la recepción de documentos internos se hará a través del SIGOB; no requiere ser recibido en físico. La impresión de documentos deberá hacerse solo cuando sea indispensable.



Fuente: Sivigila Cartagena 2021.

- **Distribución de casos de sífilis congénita según afiliación EAPB a segundo periodo epidemiológico año 2021.**

Teniendo en cuenta el número de casos presentados de Sífilis Congénita por afiliación a EAPB a segundo periodo epidemiológico, se evidencia que en 2021 la EAPB Coosalud régimen subsidiado y la variable otras registran igual proporción 50,0% (n=3), la EAPB Sanitas régimen Subsidiado y Mutual ser régimen subsidiado registran un 12,5 (n=1), (Tabla 7).

Tabla 7. Distribución de casos de Sífilis Congénita según afiliación EAPB a periodo epidemiológico N° 2 año 2021.

EAPB	Casos a segundo periodo epidemiológico 2021	%
COOSALUD REGIMEN SUBSIDIADO	3	37,5
SANITAS REGIMEN SUBSIDIADO	1	12,5
MUTUAL SER REGIMEN SUBSIDIADO	1	12,5
OTRAS	3	37,5
TOTAL	8	100,0

Fuente: Sivigila Cartagena 2021

- **Distribución casos de sífilis congénita por localidad en el Distrito de Cartagena a segundo periodo epidemiológico año 2021.**

Teniendo en cuenta los casos notificados por Sífilis Congénita a segundo periodo epidemiológico del año 2021 por Localidad en el Distrito de Cartagena, se evidencio que en la Localidad de la Virgen Histórica y del Caribe se presentó el mayor número de casos (n=5) lo que corresponde al 100%, con igual proporción 20,0% (n=1) para los barrios: La candelaria, Boston, Pozón, Villa Estrella y Flor del Campo, en la Localidad Histórica y del Caribe se registraron 2 casos con igual proporción un 50% para los barrios Torices y Altos de San Isidro, en la Localidad Industrial y de la Bahía 1 caso en San pedro lo que constituye el 100% para esta Localidad. (tabla 8).

Tabla 8. Distribución casos de Sífilis congénita por Localidad en Cartagena a Segundo periodo epidemiológico 2021.

Localidad	Barrio	Casos a segundo periodo epidemiológico 2021	%
HISTORICA Y DEL CARIBE NORTE	Torices	1	50,0
	Altos de San Isidro	1	50,0
	TOTAL	2	100
LA VIRGEN Y TURISTICA	La Candelaria	1	20,0
	Boston	1	20,0
	Pozón	1	20,0

En cumplimiento de la Ley 1712 de 2014, en el uso del Papel en la Administración pública, la recepción de documentos internos se hará a través del SIGOB; no requiere ser recibido en físico. La impresión de documentos deberá hacerse solo cuando sea indispensable.



	Villa Estrella	1	20,0
	Flor del Campo	1	20,0
	TOTAL	5	100
INDUSTRIAL Y DE LA BAHIA	San Pedro	1	100,0
	TOTAL	1	100

Fuente: Sivigila Cartagena 2021

INDICADORES DE SIFILIS GESTACIONAL Y CONGENITA

INDICADORES DE RESULTADO

- **Incidencia de sífilis gestacional y congénita**

INCIDENCIA DE SIFILIS CONGENITA	A periodo epidemiológico N° 2 2021		
	Número de casos	Nacidos vivos más mortinatos	Índice de sífilis congénita
	8	3135	2,55

A segundo periodo epidemiológico del año 2021 en el Distrito de Cartagena se notificaron 2,55 casos nuevos de sífilis congénita por mil nacidos vivos.

INDICADORES DE PROCESO

- **Porcentaje de casos de sífilis congénita que cumplan definición de caso.**

PORCENTAJE DE CASOS DE SIFILIS CONGENITA QUE CUMPLAN CON DEFINICION DE CASOS	A periodo epidemiológico N° 2 2021		
	Número de casos que cumplen con definición de caso	Número de casos notificados en un periodo	Porcentaje de sífilis congénita que cumple con definición de caso
	8	8	100%

El 100% de los casos notificados como sífilis congénita a segundo periodo epidemiológico año 2021 en el Distrito de Cartagena cumplen con la definición de caso.



- **Proporcion de casos de sífilis congénita cuyas madres fueron notificadas como sífilis gestacional**

PORCENTAJE DE CASOS DE SIFILIS CONGENITA QUE CUMPLAN CON DEFINICION DE CASOS	A periodo epidemiológico N° 2 2021		
	Casos de sífilis congénita cuyas madres fueron notificadas como sífilis gestacional	Casos de sífilis congénita notificados	Porcentaje de casos de sífilis congénita cuyas madres fueron notificadas como sífilis gestacional
	7	8	87,5%

El 87,5% de las madres de los casos notificados como sífilis congénita a segundo periodo epidemiológico año 2021 en el Distrito de Cartagena fueron notificadas como sífilis gestacional.

INDICADORES DE RESULTADO

RAZON DE PREVALENCIA DE SIFILIS GESTACIONAL	A periodo epidemiológico N° 2 2021		
	Número de casos de sífilis gestacional notificados en el periodo	Nacidos vivos más mortinatos	Razón de prevalencia de sífilis gestacional
	31	3135	12,4

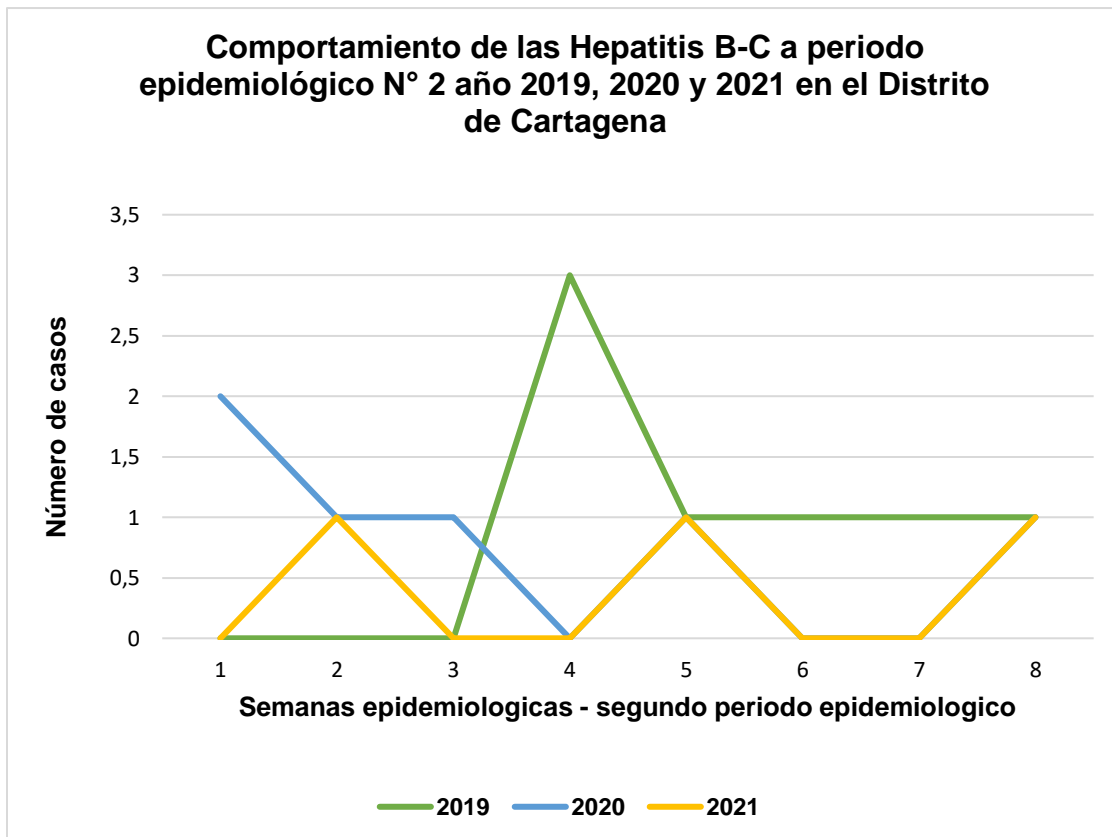
Por cada 1000 nacidos vivos a segundo periodo epidemiológico año 2021 en el Distrito de Cartagena se presentaron 9,88 casos de sífilis en gestantes.



COMPORTAMIENTO DE LA HEPATITS B-C, EN CARTAGENA A SEGUNDO PERIODO EPIDEMIOLOGICO AÑO 2021.

Teniendo en cuenta la notificación al Sistema de Vigilancia en salud pública (SIVIGILA) del evento 340 hepatitis B-C, en el Distrito de Cartagena de Indias a periodo epidemiológico N° 2 año 2021 se reportaron por parte de la Unidad Primaria Generadora del dato (UPGD) 3 casos, para el año 2020 se evidenciaron 6 casos, mientras que en el año 2019 el comportamiento fue de 7 casos. En concordancia con lo anterior se evidencia mayor número de casos notificados para la anualidad 2019, teniendo en cuenta el número de casos reportados en la anualidad 2020 y 2021 (Figura 3).

Figura 3. Comportamiento de las Hepatitis B-C a periodo epidemiológico N° 2 año 2019, 2020 y 2021 en el Distrito de Cartagena.



Fuente: Sivigila Cartagena 2019, 2020 y 2021

En cumplimiento con la Directiva Presidencial 04 de 2012 que trata sobre la Eficiencia Administrativa y Lineamientos de la Política de Cero Papel en la Administración pública, la recepción de documentos internos se hará a través del SIGOB; no requiere ser recibido en físico. La impresión de documentos deberá hacerse solo cuando sea indispensable.



- **Distribución casos de hepatitis B-C, según UPGD que notifica en el Distrito de Cartagena, segundo periodo epidemiológico año 2021.**

En concordancia con la distribución de notificación de las UPGD del Distrito de Cartagena, se evidenció que todas las UPGD que le aportaron carga al evento hepatitis B-C a segundo periodo epidemiológico del año 2021 tuvieron igual proporción con un 33,3% (n=1), Hospital Arroz Barato, Centro de salud con cama Bayunca y Centro Médico Crecer, (Tabla 9).

Tabla 9. Distribución casos de Hepatitis B-C, Según UPGD que notifica en Cartagena, a periodo epidemiológico N° 2 año 2021.

UPGD	Casos a segundo periodo epidemiológico 2021	%
Centro de Salud con Cama Bayunca	1	33,3%
Centro médico Crecer	1	33,3%
Hospital Arroz Barato	1	33,3%
TOTAL	2	100,00

Fuente: Sivigila Cartagena 2021

- **Comportamiento demográfico y social de los casos de hepatitis B-C en Cartagena a segundo periodo epidemiológico año 2021.**

El número de casos de Hepatitis B - C que se presentaron a segundo periodo epidemiológico del año 2021 pertenecen al régimen subsidiado con proporción del 100,0% (n=3), de los casos presentados el 66,6% (n=2) corresponde al sexo femenino. En relación con la pertenencia étnica el 66,6% (n=2) pertenece a la variable otro y 33,3% (n=1) afrocolombiano, por área de ocurrencia se reporta proporción del 100,0%(n=3) en la cabecera municipal, (Tabla 10).

Tabla 10. Comportamiento demográfico y Social de los casos de Hepatitis B-C en Cartagena a periodo epidemiológico N° 2 año 2021.

Variable	Categoría	Casos a segundo periodo epidemiológico 2021	%
Sexo	Femenino	3	100,0
	Masculino	0	0,0
Edad	10 a 14 años	0	0,0
	15 a 19 años	0	0,0
	20 a 24 años	2	66,6
	25 a 29 años	1	33,3
	30 a 34 años	0	0,0
	35 a 39 años	0	0,0
	40 a 44 años	0	0,0
	45 a 49 años	0	0,0

En cumplimiento del artículo 17 del Decreto 2700 de 2017, la recepción de documentos internos se hará a través del SIGOB; no requiere ser recibido en físico. La impresión de documentos deberá hacerse solo cuando sea indispensable.



	50 a 54 años	0	0,0
	Mas de 54 años	0	0,0
Tipo de régimen	Contributivo	0	0,0
	Especial	0	0,0
	Excepción	0	0,0
	Indeterminado	0	0,0
	No afiliado	0	0,0
	Subsidiado	3	100,0
	Pertenencia étnica	Raizal	0
Afrocolombiano		1	33,3
Otro		2	66,6
Área	Cabecera municipal	3	100,0
	Centro poblado	0	0,0

Fuente: Sivigila Cartagena 2021

- **Distribución de casos de hepatitis B-C según afiliación EAPB a segundo periodo año 2021 en el Distrito de Cartagena.**

Teniendo en cuenta el número de casos presentados de hepatitis B-C por afiliación a EAPB a segundo periodo epidemiológico 2021 en el Distrito de Cartagena, la EAPB Mutual Ser régimen subsidiado representa el 66,6% (n=2) mientras que, la EAPB Coosalud régimen subsidiado corresponde a un 33,3% (n=1) de los casos notificados, (Tabla 11).

Tabla 11. Distribución de casos de Hepatitis B-C Según Afiliación EAPB a periodo epidemiológico N° 2 año 2021.

EAPB	Casos a segundo periodo epidemiológico 2021	%
COOSALUD REGIMEN SUBSIDIADO	1	33,3
MUTUAL SER REGIMEN SUBSIDIADO	2	66,0
TOTAL	2	100,0

Fuente: Sivigila Cartagena 2021

- **Distribución casos de Hepatitis B-C por localidad en Cartagena a segundo periodo epidemiológico 2021.**

Teniendo en cuenta los casos notificados por Hepatitis B-C a segundo periodo epidemiológico del año 2021 por localidad en el Distrito de Cartagena, se evidencio que la Localidad de la Virgen Histórica y del Caribe presentó 2 casos 1 en el corregimiento de Bayunca lo que corresponde al 50,0% (n=1) y otro en el Barrio Olaya Herrera con igual proporción, en la Localidad Industrial y de la Bahía el Barrio Arroz Barato representa el 100% (n=1) de los casos reportados, en y la Localidad

En cumplimiento con la Directiva Presidencial 04 de 2012 que trata sobre la Eficiencia Administrativa y Lineamientos de la Política de Cero Papel en la Administración pública, la recepción de documentos internos se hará a través del SIGOB; no requiere ser recibido en físico. La impresión de documentos deberá hacerse solo cuando sea indispensable.



Histórica y del caribe no se registraron casos de Hepatitis B-C al periodo epidemiológico analizado, (Tabla 12).

Tabla 12. Distribución casos de Hepatitis B-C por localidad en Cartagena, periodo epidemiológico N° 2 año 2021

Localidad	Barrio	Casos a segundo periodo epidemiológico 2021	%
LA VIRGEN Y TURISTICA	Bayunca	1	50,0
	Olaya Herrera	1	50,0
	TOTAL	1	100,0
INDUSTRIAL Y DE LA BAHIA	Arroz Barato	1	100,0
	TOTAL	0	100

Fuente: Sivigila Cartagena 2021

INDICADORES HEPATITIS B, C Y COINFECCION/SUPERINFECCION HEPATITIS B-DELTA

- **Proporción de incidencia de casos notificados de hepatitis B**

PROPORCION DE INCIDENCIA DE CASOS NOTIFICADOS DE HEPATITIS B	A periodo epidemiológico N° 2 2021		
	Número de casos de Hepatitis B notificados	Población DANE Proyectada	Proporción de incidencia de casos notificados de hepatitis B
	3	1.043.926	0,28

Por cada 100.000 habitantes se notificaron al Sivigila a segundo periodo epidemiológico año 2021 en el Distrito de Cartagena 0,28 casos de hepatitis B.

- **Porcentaje de casos de Hepatitis B que son clasificados**

PORCENTAJE DE CASOS DE HEPATITIS B, QUE SON CLASIFICADOS	A periodo epidemiológico N° 2 2021		
	Número de casos de hepatitis clasificados	Número total de casos de hepatitis B notificados	Porcentaje de casos de hepatitis B que son clasificados
	0	3	100%

El 0% de los casos notificados como hepatitis B a segundo periodo epidemiológico año 2021 en el Distrito de Cartagena se clasificaron como hepatitis B aguda o crónica.

En cumplimiento con la Directiva Presidencial 04 de 2012 que trata sobre la Eficiencia Administrativa y Lineamientos de la Política de Cero Papel en la Administración pública, la recepción de documentos internos se hará a través del SIGOB; no requiere ser recibido en físico. La impresión de documentos deberá hacerse solo cuando sea indispensable.