



**COMPORTAMIENTO DE LA VIGILANCIA DE LOS EVENTOS SÍFILIS
GESTACIONAL Y CONGÉNITA, HEPATITIS B, C Y COINFECCIÓN HEPATITIS B Y
DELTA A PERIODO EPIDEMIOLOGICO VIII AÑO 2021 EN EL DISTRITO DE
CARTAGENA**

JOHANA BUENO ALVAREZ
Directora DADIS

OSCAR JOSUE LINDO SIERRA
Director Operativo de Salud Pública

EVA MASIEL PEREZ TORRES
Líder del Programa de Vigilancia en Salud Pública

ELABORADO POR:
AURA ESTHER CASTILLA DEJANON
Profesional Universitario

**PROGRAMA DE VIGILANCIA EN SALUD PÚBLICA
DEPARTAMENTO ADMINISTRATIVO DISTRITAL DE SALUD- DADIS
CARTAGENA DE INDIAS D.T. y C
2021**

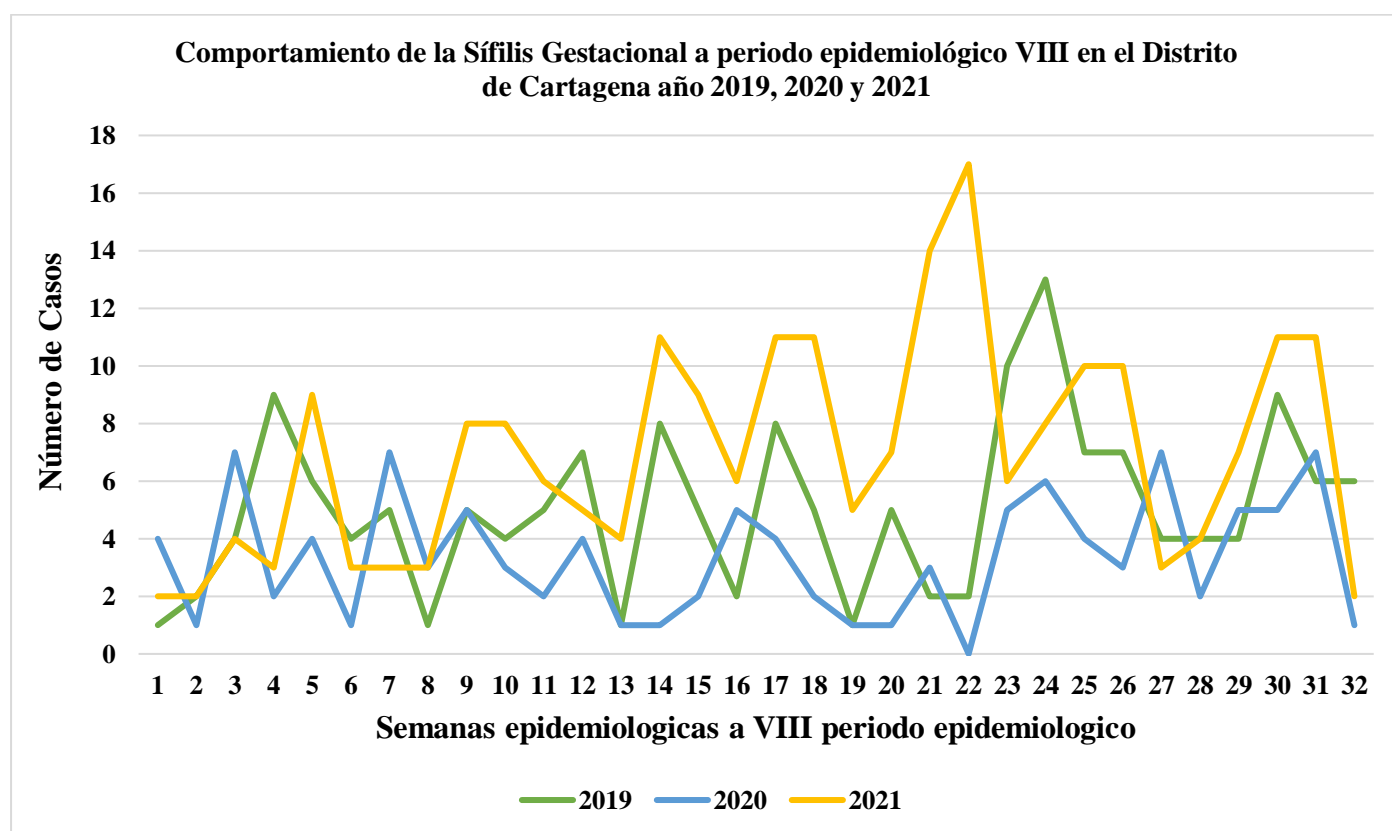


ANÁLISIS DEL COMPORTAMIENTO DE LOS EVENTOS SÍFILIS GESTACIONAL Y CONGÉNITA, HEPATITIS B, C Y COINFECCIÓN HEPATITIS B Y DELTA A PERIODO EPIDEMIOLOGICO VIII AÑO 2021 EN EL DISTRITO DE CARTAGENA.

SIFILIS GESTACIONAL

Teniendo en cuenta la notificación al SIVIGILA del evento 750 Sífilis Gestacional, en el Distrito de Cartagena de Indias a periodo epidemiológico N° IV año 2021, se reportaron por parte de la UPGD un total de 223 casos, mientras que para el año 2020 se evidenciaron 108 casos y en 2019 un total de 162 casos, en concordancia con lo anterior se ha presentado un mayor número de casos para la anualidad 2021 con un aumento del 106% con respecto a los casos por Sífilis Gestacional notificados en la anualidad 2020, (Figura 1).

Figura 1. Comportamiento de la Sífilis Gestacional a periodo epidemiológico VIII en el Distrito de Cartagena año 2021.



Fuente: Sivigila Cartagena 2019, 2020 y 2021



Notificación de las UPGD con casos de gestacional a periodo epidemiológico VIII año 2021 en el Distrito de Cartagena.

En concordancia con la distribución de la notificación de las UPGD del Distrito de Cartagena, se evidenció que las UPGD que le aportaron mayor carga al evento sífilis gestacional a periodo epidemiológico VIII del año 2021 corresponden a: ESE Clínica Maternidad Rafael Calvo con una proporción de 38% (n=84), en segundo lugar Clínica General del Caribe con 9% (n=20) seguido de la Fundación Social Para la Promoción 7% (n=14), la Clínica de la mujer y Somedyp IPS representan igual proporción con un 6% (n=14), Centro de Salud el Líbano 5% (n=11), las otras UPGD del Distrito de Cartagena representan un menor porcentaje (Tabla 1).

Tabla 1. Distribución casos de Sífilis Gestacional Según UPGD a periodo epidemiológico VIII año 2021 en el Distrito de Cartagena.

UPGD	NUMERO DE CASOS A PERIODO EPIDEMIOLOGICO VIII	%
BIENESTAR IPS SAS PEDRO DE HEREDIA	1	0%
CENTRO DE ATENCION EN SALUD CAFAM CARTAGENA 4 VIENTOS	2	1%
CENTRO DE SALUD CON CAMA BAYUNCA	2	1%
CENTRO DE SALUD LIBANO	11	5%
CENTRO DE SALUD TERNERA	1	0%
CENTRO MEDICO CRECER	8	4%
CLINICA DE LA MUJER CARTAGENA SAS IPS	14	6%
CLINICA GENERAL DEL CARIBE SA	20	9%
CLINICA MADRE BERNARDA COMUNIDAD DE HERMANAS FRANCISCANAS	3	1%
CRUZ ROJA COLOMBIANA SECCIONAL BOLIVAR	1	0%
EMPRESA SOCIAL DEL ESTADO CLINICA MATERNIDAD RAFAEL CALVO	84	38%
EPS SANITAS CENTRO MEDICO PIE DE LA POPA	1	0%
FUNDACION SOCIAL PARA PROMOCION DE VIDA	15	7%
HOSPITAL ARROZ BARATO	5	2%
HOSPITAL CANAPOTE	5	2%
HOSPITAL NAVAL DE CARTAGENA	2	1%
IPS SALUD DEL CARIBE SA	5	2%
LIFESTYLE MEDICINE SAS	9	4%
MEDICINA INTEGRAL IPS SA CLINICA LA ERMITA	6	3%
SALUD TOTAL EPS-S SA	1	0%

En cumplimiento con la Directiva Presidencial 04 de 2012 que trata sobre la Eficiencia Administrativa y Lineamientos de la Política de Cero Papel en la Administración pública, la recepción de documentos internos se hará a través del SIGOB; no requiere ser recibido en físico. La impresión de documentos deberá hacerse solo cuando sea indispensable.



SEDE 1 CLINICA BLAS DE LEZO SA MEGA URGENCIA	1	0%
SINERGIA SALUD ATENCION BASICA SANTA LUCIA	1	0%
SOMEDYT IPS EU SERVICIOS MEDICO DE DIAGNOSTICO Y	14	6%
UAB SANTA LUCIA-SALUD TOTAL EPS-CARTAGENA	4	2%
UCI DEL CARIBE SA SANTA CRUZ DE BOCAGRANDE	5	2%
SIN DATOS	2	1%
TOTAL	223	100%

Fuente: Sivigila Cartagena 2021

Comportamiento demográfico y social de los casos de sífilis gestacional a periodo epidemiológico VIII año 2021 en el Distrito de Cartagena.

El mayor número de los casos a periodo epidemiológico VIII del año 2021 en el Distrito de Cartagena corresponde al régimen subsidiado evidenciando un 62% (n=139) y en segunda posición No asegurado con 27% (n=61), el grupo de edad que registro mayor proporción de casos fue de 20 a 24 años con el 39% (n=87) y en segunda posición 15 a 19 años con un 23% (n=51), lo anterior refleja mayor presentación de Sífilis Gestacional en el curso de vida adolescencia y juventud. En relación con la pertenencia étnica un mayor número de casos corresponde a la variable otro con un 88% (n=197); por área de ocurrencia se reporta mayor proporción en la cabecera municipal con un comportamiento de 98% (n=219), (Tabla 2).

Tabla 2. Comportamiento demográfico y Social de los casos de Sífilis Gestacional a periodo epidemiológico VIII año 2021 en el Distrito de Cartagena.

VARIABLE	CATEGORIA	NUMERO DE CASOS A PERIODO EPIDEMIOLOGICO VIII	%
EDAD	10 a 14 años	2	1%
	15 a 19 años	51	23%
	20 a 24 años	87	39%
	25 a 29 años	48	22%
	30 a 34 años	23	10%
	35 a 39 años	10	4%
	40 a 44 años	2	1%
	45 a 49 años	0	0%
	50 a 54 años	0	0%
	Contributivo	21	9%

En cu
Papel en la Administración pública, la recepción de documentos internos se hará a través del SIGOB; no requiere ser recibido en físico.
La impresión de documentos deberá hacerse solo cuando sea indispensable.



TIPO DE REGIMEN	No Asegurado	61	27%
	Excepción	2	1%
	Indeterminado/Pendiente	0	0%
	Especial	0	0%
	Subsidiado	139	62%
PERTENENCIA ETNICA	Indígena	0	0%
	Rom	0	0%
	Gitano	0	0%
	Raizal	0	0%
	Negro, Mulato o afrocolombiano	26	12%
	Otro	197	88%
AREA	Cabecera Municipal	219	98%
	Rural Disperso	2	1%
	Centro poblado	2	1%

Fuente: Sivigila Cartagena 2021

Distribución de casos de sífilis gestacional según afiliación EAPB a periodo epidemiológico VIII año 2021 en el Distrito de Cartagena.

Teniendo en cuenta el número de casos presentados de sífilis gestacional por afiliación a EAPB a periodo epidemiológico VIII año 2021 en el Distrito de Cartagena, en la EAPB Coosalud régimen subsidiado se evidencio mayor porcentaje de 76% (n=34), seguido de la variable sin reporte de afiliación con 27% (n=61), en tercera posición EAPB Mutual Ser régimen Subsidiado con 14% (n=31), las otras EAPB representan porcentajes menores. (Tabla 3).

Tabla 3. Distribución de casos de Sífilis Gestacional según afiliación EAPB a periodo epidemiológico VIII año 2021 en el Distrito de Cartagena.

EAPB	NUMERO DE CASOS A PERIODO EPIDEMIOLOGICO VIII	%
CAJA DE COMPENSACION FAMILIAR CAJACOPI ATLANTICO	17	8%
COMPARTA	3	1%
COMPENSAR E.P.S. -CM	1	0%
COOMEVA E.P.S. S.A.	1	0%
COOSALUD ESS EPS-S	76	34%
E.P.S. SANITAS S.A.-CM	1	0%

En cumplimiento con la Directiva Presidencial 04 de 2012 que trata sobre la Eficiencia Administrativa y Lineamientos de la Política de Cero Papel en la Administración pública, la recepción de documentos internos se hará a través del SIGOB; no requiere ser recibido en físico. La impresión de documentos deberá hacerse solo cuando sea indispensable.



ESSC07	1	0%
FAMISANAR E.P.S. LTDA.	2	1%
FUERZAS MILITARES	2	1%
MUTUAL SER E.S.S.	31	14%
SIN REPORTE DE AFILIACION	61	27%
NUEVA EMPRESA PROMOTORA DE SALUD S.A. NUEVA EPS S.A. – SUBSIDIADO	2	1%
NUEVA EPS	2	1%
NUEVA EPSS	5	2%
SALUD TOTAL S.A. E.P.S.	7	3%
SALUD TOTAL S.A. SUBSIDIADO	2	1%
SANITAS E.P.S. S.A.	3	1%
SAVIA SALUD EPS	1	0%
SURA E.P.S	5	2%
TOTAL	223	100%

Fuente: Sivigila Cartagena 2021

Distribución casos de sífilis gestacional por localidad a periodo epidemiológico VIII año 2021 en el Distrito de Cartagena.

Teniendo en cuenta los casos notificados de Sífilis Gestacional en el Distrito de Cartagena de acuerdo con la distribución por Localidad a periodo epidemiológico VIII año 2021 se evidencio en la Localidad de la Virgen y Turística registró un mayor numero de casos con un 46% (n=102), seguido de la Localidad Histórica y del Caribe Norte 20% (n=40) y finalmente la Localidad Industrial de la Bahía 31% (n=69), un 4% (n=8) de los casos registrados no reportan ubicación de la localidad (Tabla 4).

Tabla 4. Distribución de casos de Sífilis gestacional por localidad a periodo epidemiológico VIII año 2021 en el Distrito de Cartagena.

LOCALIDAD DEL DISTRITO DE CARTAGENA	NUMERO DE CASOS A PERIODO EPIDEMIOLOGICO VIII	%
DE LA VIRGEN Y TURISTICA	102	46%
HISTORICA Y DEL CARIBE NORTE	44	20%
INDUSTRIAL Y DE LA BAHIA	69	31%
N/D	8	4%
TOTAL	223	100%

En cumplimiento con la Directiva Presidencial 04 de 2012 que trata sobre la Eficiencia Administrativa y Lineamientos de la Política de Cero Papel en la Administración pública, la recepción de documentos internos se hará a través del SIGOB; no requiere ser recibido en físico. La impresión de documentos deberá hacerse solo cuando sea indispensable.



Fuente: Sivigila Cartagena 2021

En concordancia con lo anterior y teniendo en cuenta los casos notificados de Sífilis Gestacional en el Distrito de Cartagena de acuerdo con la distribución por Localidad a periodo epidemiológico VIII año 2021 se evidencio en la Localidad de la Virgen y Turística del total de casos registrados se evidencio un mayor número en los barrios Olaya con un 25% (n=25) y el Pozón 19% (n=19) en la Localidad Industrial de la Bahía con mayor proporción en los barrios Nelson Mandela 17% (n=12) y San Pedro Mártir con 9 % (n=6) finalmente la Localidad Histórica y del Caribe Norte con mayor porcentaje en paseo de Bolívar con 18% (n=8 casos), la variables otros en las 3 localidades relaciona grupos de barrios, urbanizaciones u otros que representaron un 4% n=(8) (Tabla 5).

Tabla 5. Distribución de casos de Sífilis gestacional por localidad a periodo epidemiológico VIII año 2021 en el Distrito de Cartagena.

LOCALIDAD	BARRIO	NUMERO DE CASOS A PERIODO EPIDEMIOLOGICO VIII	%
HISTORICA Y DEL CARIBE NORTE	ALTO BOSQUE	2	5%
	ALTOS DE SAN ISIDRO	1	2%
	AMBERES	1	2%
	BARRIO CHINO	1	2%
	BAZURTO	1	2%
	BOSTON	1	2%
	CANAPOTE	1	2%
	DANIEL LEMAITRE	3	7%
	EL BOSQUE	3	7%
	EL ESPINAL	1	2%
	EL PRADO	1	2%
	ESCALLON VILLA	2	5%
	ISLA FUERTE	1	2%
	JUNIN	1	2%
	LA GLORIA	1	2%
	LAS BRISAS	1	2%
	LOS CERROS	1	2%
	LOS COMUNEROS	1	2%
	LOS GIRASOLES	1	2%
	MIRADOR DE ZARRAGOCILLA	1	2%
NARIÑO	1	2%	
PABLOS SEXTO	1	2%	
PASEO DE BOLIVAR	8	18%	
PIE DE LA POPA	1	2%	

En cu

Papel en la Administración pública, la recepción de documentos internos se hará a través del SIGOB; no requiere ser recibido en físico. La impresión de documentos deberá hacerse solo cuando sea indispensable.



	PIEDRA DE BOLIVAR	2	5%
	PUNTA ARENA	1	2%
	SAN JOSE DE LOS CAMPANOS	1	2%
	SANTA ANA	1	2%
	SANTA RITA	1	2%
	TORICES	1	2%
DE LA VIGEN Y TURISTICA	ALCIBIA	1	1%
	BAYUNCA	6	6%
	BICENTENARIO	2	2%
	BOSTON	4	4%
	COLOMBIATON	1	1%
	EL POZON	19	19%
	FREDONIA	2	2%
	LA BOQUILLA	3	3%
	LA CANDELARIA	10	10%
	LA ESPERANZA	2	2%
	LA FLORESTA	1	1%
	LA INDIA	1	1%
	LA MARIA	9	9%
	LA QUINTA	1	1%
	LAS GAVIOTAS	2	2%
	LIBANO	1	1%
	MANZANILLO	1	1%
	N/D	1	1%
	OLAYA HERRERA	25	25%
	PONTEZUELA	1	1%
	REPUBLICA DE VENEZUELA	1	1%
	SAN FRANCISCO	1	1%
	VILLA BARRAZA	1	1%
	VILLA ESTRELLA	3	3%
	VILLA HERMOSA	1	1%
	VILLA ROSITA	1	1%
	VILLA ZULDANY	1	1%
INDUSTRIAL Y DE LA BAHIA	20 DE JULIO	2	3%
	ALBORNOZ	1	1%
	ALMIRANTE COLON	1	1%
	BELLAVISTA	1	1%
	BLAS DE LEZO	1	1%
	CIUDAD JARDIN	1	1%
	EL CARMELO	1	1%
	EL NAZARENO	1	1%

En cu...

Papel en la Administración pública, la recepción de documentos internos se hará a través del SIGOB; no requiere ser recibido en físico. La impresión de documentos deberá hacerse solo cuando sea indispensable.



	EL RECREO	1	1%
	HENEQUEN	1	1%
	LA CONCEPCION	1	1%
	LA CONSOLATA	1	1%
	LOS CARACOLES	1	1%
	MEMBRILLAL	1	1%
	NAZARENO	3	4%
	NELSON MANDELA	12	17%
	NUEVA VENECIA	1	1%
	NUEVO CAMPESTRE	1	1%
	PASACABALLOS	7	10%
	PETARE	1	1%
	POLICARPA	2	3%
	RECREO	1	1%
	SAN FERNANDO	3	4%
	SAN JOSE DE LOS CAMPANOS	10	14%
	SAN PEDRO	1	1%
	SAN PEDRO MARTIR	6	9%
	TERNERA	2	3%
	VILLA HERMOSA	1	1%
	VISTA HERMOSA	3	4%
OTROS	SIN INFORMACION	8	4%

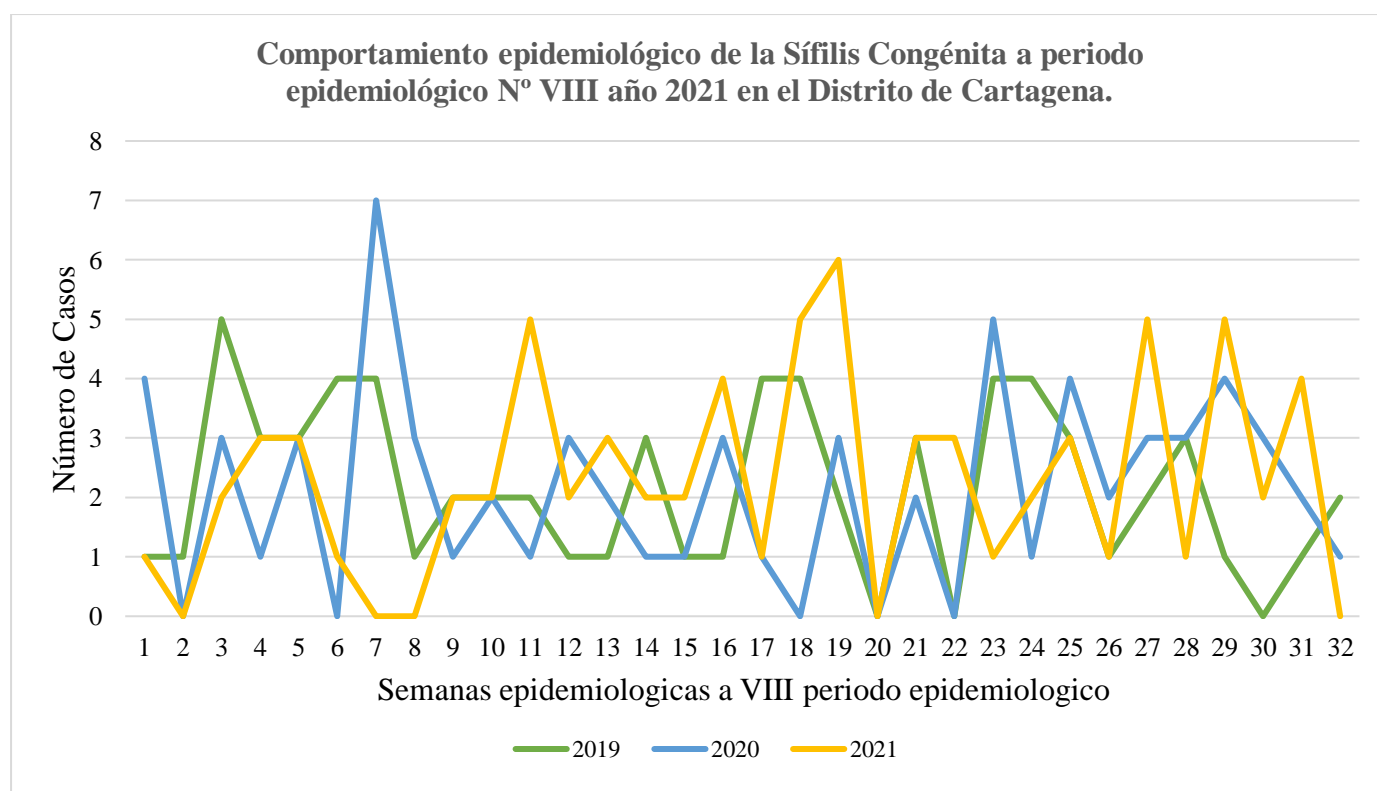
Fuente: Sivigila Cartagena 2021



SIFILIS CONGENITA

Teniendo en cuenta la notificación al SIVIGILA del evento 740 sífilis Congénita, en la Ciudad de Cartagena de Indias a periodo epidemiológico VIII año 2021 se reportaron por parte de la UPGD un total de 74 casos, mientras que en el 2020 se evidenciaron 69 casos y para el año 2019 un reporte similar al año 2019, teniendo en cuenta lo anterior se observa un ascenso de casos en un 7% en el año 2021 respecto a la notificación en el año 2020, (Figura 2).

Figura 2. Comportamiento epidemiológico de la Sífilis Congénita a periodo epidemiológico VIII año 2021 en el Distrito de Cartagena.



Fuente: Sivigila Cartagena 2019, 2020 y 2021

Con respecto a la mortalidad a periodo epidemiológico VIII del 2021 en el Distrito de Cartagena se han presentado 6 casos con reporte de condición final muerto para el evento de sífilis congénita, con confirmación en Unidad de Análisis de 5 casos.



Notificación de las UPGD que notifica a periodo epidemiológico VIII año 2021 en el Distrito de Cartagena.

En concordancia con la distribución de notificación de las UPGD del Distrito de Cartagena, se evidencio que la UPGD que le aporato la mayor carga al evento Sífilis Congénita a periodo epidemiológico VIII año 2021 fue la ESE Clínica Maternidad Rafael Calvo con una proporción de 47% (n=35), en segunda posición Clínica general del Caribe con 20% (n=15) y en tercer lugar el Clínica de la mujer 14% (n=10) y finalmente Clínica la Ermita 4% (n=3). (Tabla 6).

Tabla 6. Distribución casos de Sífilis Congénita Según UPGD que notifica a periodo epidemiológico VIII año 2021 en el Distrito de Cartagena.

UPGD	NUMERO DE CASOS A PERIODO EPIDEMIOLOGICO VIII	%
CENTRO MEDICO CRECER	3	4%
CLINICA BLAS DE LEZO SA	1	1%
CLINICA DE LA MUJER CARTAGENA SAS IPS	10	14%
CLINICA GENERAL DEL CARIBE SA	15	20%
CLINICA MADRE BERNARDA COMUNIDAD DE HERMANAS FRANCISCANAS	2	3%
DUMIAN MEDICAL SAS CLINICA DEL BOSQUE	3	4%
EMPRESA SOCIAL DEL ESTADO CLINICA MATERNIDAD RAFAEL CALVO	35	47%
MEDICINA INTEGRAL IPS SA CLINICA LA ERMITA	3	4%
UCI DEL CARIBE SA SANTA CRUZ DE BOCAGRANDE	2	3%
TOTAL	74	100%

Fuente: Sivigila Cartagena 2021



Comportamiento demográfico y Social de los casos de Sífilis Congénita a periodo epidemiológico VIII año 2021 en el Distrito de Cartagena.

El número de casos de sífilis congénita que se presentaron a periodo epidemiológico VIII del año 2021 corresponden en un 53% (n=39) al sexo femenino y 47% sexo masculino (n=35), con respecto al régimen de afiliación un 64% (n= 47) pertenece al régimen subsidiado, el 28% (n=21) no registra afiliación, en relación con la pertenencia étnica el 100,0 % (n=74) pertenece a la variable otro y por área de ocurrencia se reporta proporción de 99% (n=73) en la cabecera municipal, (Tabla 7).

Tabla 7. Comportamiento demográfico y Social de los casos de Sífilis Congénita a periodo epidemiológico VIII año 2021 en el Distrito de Cartagena.

VARIABLE	CATEGORIA	NUMERO DE CASOS A PERIODO EPIDEMIOLOGICO VIII	%
SEXO	Femenino	39	53%
	Masculino	35	47%
TIPO DE REGIMEN	Contributivo	5	7%
	No Asegurado	21	28%
	Excepción	0	0%
	Indeterminado/Pendiente	1	1%
	Especial	0	0%
	Subsidiado	47	64%
PERTENECIA ETNICA	Indígena	0	0%
	Rom	0	0%
	Gitano	0	0%
	Raizal	0	0%
	Negro, Mulato o afrocolombiano	0	0%
	Otro	74	100%
AREA	Cabecera Municipal	73	99%
	Rural Disperso	1	1%
	Centro poblado	0	0%

Fuente: Sivigila Cartagena 2021



Distribución de casos de sífilis congénita según afiliación EAPB a periodo epidemiológico VIII año 2021 en el Distrito de Cartagena.

Teniendo en cuenta el número de casos presentados de Sífilis Congénita por afiliación a EAPB a periodo epidemiológico VIII año 2021, se evidencia con igual proporción 30% (n=22) Coosalud y sin afiliación, seguidamente se encuentra la EAPB, Mutual Ser régimen Subsidiado 19% (n=14), las otras EAPB registran menor proporción (Tabla 8).

Tabla 8. Distribución de casos de Sífilis Congénita según afiliación EAPB a periodo epidemiológico VIII año 2021 en el Distrito de Cartagena.

EAPB	NUMERO DE CASOS A PERIODO EPIDEMIOLOGICO VIII	%
CAJA DE COMPENSACION FAMILIAR CAJACOPI ATLANTICO	4	5%
COMPARTA	2	3%
COOSALUD ESS EPS-S	22	30%
E.P.S. SANITAS S.A.-CM	1	1%
MUTUAL SER E.S.S.	14	19%
SIN REGISTRO DE AFILIACION	22	30%
NUEVA EMPRESA PROMOTORA DE SALUD S.A. NUEVA EPS S.A. – SUBSIDIADO	1	1%
NUEVA EPSS	2	3%
SALUD TOTAL S.A. E.P.S.	1	1%
SALUD TOTAL S.A. SUBSIDIADO	1	1%
SANITAS E.P.S. S.A.	1	1%
SAVIA SALUD EPS	1	1%
SURA E.P.S	2	3%
TOTAL	74	100%

Fuente: Sivigila Cartagena 2021

Distribución de casos de sífilis congénita por localidad a periodo epidemiológico VIII año 2021 en el Distrito de Cartagena.

Teniendo en cuenta los casos notificados de Sífilis Congénita en el Distrito de Cartagena de acuerdo con la distribución por Localidad a periodo epidemiológico VIII año 2021 se evidencio en la Localidad de la Virgen y Turística registró un mayor número de casos para un 54% (n=40), el segundo lugar corresponde a la Localidad Industrial de la Bahía un 30% (n=22), finalmente la Localidad Histórica y del Caribe Norte con 16% (n=12) (Tabla 9).



Tabla 9. Distribución casos de Sífilis congénita por Localidad a periodo epidemiológico VI año 2021 en el Distrito de Cartagena.

LOCALIDAD DEL DISTRITO DE CARTAGENA	NUMERO DE CASOS A PERIODO EPIDEMIOLOGICO VIII	%
DE LA VIRGEN Y TURISTICA	40	54%
HISTORICA Y DEL CARIBE NORTE	12	16%
INDUSTRIAL DE LA BAHIA	22	30%
TOTAL	74	100%

Fuente: Sivigila Cartagena 2021

En concordancia con lo anterior y teniendo en cuenta los casos notificados de Sífilis Congénita en el Distrito de Cartagena de acuerdo con la distribución de barrios en las diferentes localidades a periodo epidemiológico VIII año 2021 se evidencio en la Localidad de la Virgen y Turística un mayor número de casos en los barrios el Pozón con un 25% (n=10) y Olaya con un 15% (n=6), la Localidad Industrial y de la Bahía en el barrio Nelson Mandela 18% (n= 4), seguido de San Jose de los Campanos 14% (n=3) y finalmente la Localidad Histórica y del Caribe Norte con igual porcentaje los barrios paseo de Bolívar, Torices y Bosque con 17% (n=2), (Tabla 10).

Tabla 10. Distribución casos de Sífilis congénita por Localidad y barrio a periodo epidemiológico VIII año 2021 en el Distrito de Cartagena.

LOCALIDAD DEL DISTRITO DE CARTAGENA	BARRIOS	NUMERO DE CASOS A PERIODO EPIDEMIOLOGICO VIII	%
DE LA VIRGEN Y TURISTICA	BAYUNCA	1	3%
	BOSTON	3	8%
	EL LIBANO	1	3%
	EL POZON	10	25%
	LA CANDELARIA	5	13%
	LA ESPERANZA	2	5%
	LA INDIA	1	3%
	LA MARIA	3	8%
	LIBANO	1	3%
	MANZANILLO	1	3%
	NUEVA JERUSALEN	1	3%
OLAYA	6	15%	

En cumplimiento con la Directiva Presidencial 04 de 2012 que trata sobre la Eficiencia Administrativa y Entendimientos de la Política de Cero Papel en la Administración pública, la recepción de documentos internos se hará a través del SIGOB; no requiere ser recibido en físico. La impresión de documentos deberá hacerse solo cuando sea indispensable.



	PASEO BOLIVAR	1	3%
	PONTEZUELA	1	3%
	SAN FRANCISCO	1	3%
	VILLA ESTRELLA	1	3%
	VILLA ZULDANY	1	3%
HISTORICA Y DEL CARIBE NORTE	20 DE JULIO	1	8%
	ALTOS DE SAN ISIDRO	1	8%
	BOSQUE	2	17%
	ISLA BARU	1	8%
	JUNIN	1	8%
	LOS CERROS	1	8%
	PABLO SEXTO	1	8%
	PASEO DE BOLIVAR	2	17%
INDUSTRIAL DE LA BAHIA	TORICES	2	17%
	EL CAMPESTRE	1	5%
	EL CARMELO	1	5%
	EL RECREO	1	5%
	MEMBRILLAL	1	5%
	N/D	1	5%
	NAZARENO	1	5%
	NELSON MANDELA	4	18%
	PASACABALLOS	2	9%
	POLICARPA	2	9%
	SAN FERNANDO	1	5%
	SAN JOSE DE LOS CAMPANOS	3	14%
	SAN PEDRO	1	5%
	SAN PEDRO	1	5%
	SAN PEDRO MARTIN	1	5%
TERNERA	1	5%	

Fuente: Sivigila Cartagena 2021



INDICADORES DE SIFILIS GESTACIONAL Y CONGENITA

INDICADORES DE RESULTADO

- **Incidencia de sífilis gestacional y congénita**

A periodo epidemiológico VIII del año 2021 en el Distrito de Cartagena se notificaron 7,2 casos nuevos de sífilis congénita por mil nacidos vivos.

INDICADORES DE PROCESO

- **Porcentaje de casos de sífilis congénita que cumplan definición de caso.**

El 100% de los casos notificados como sífilis congénita a periodo epidemiológico VIII del año 2021 en el Distrito de Cartagena cumplen con la definición de caso.

- **Proporción de casos de sífilis congénita cuyas madres fueron notificadas como sífilis gestacional**

El 89% de las madres de los casos notificados como sífilis congénita a periodo epidemiológico VIII del año 2021 en el Distrito de Cartagena fueron notificadas como sífilis gestacional.

INDICADORES DE RESULTADO

- **Razón de Prevalencia de Sífilis Gestacional**

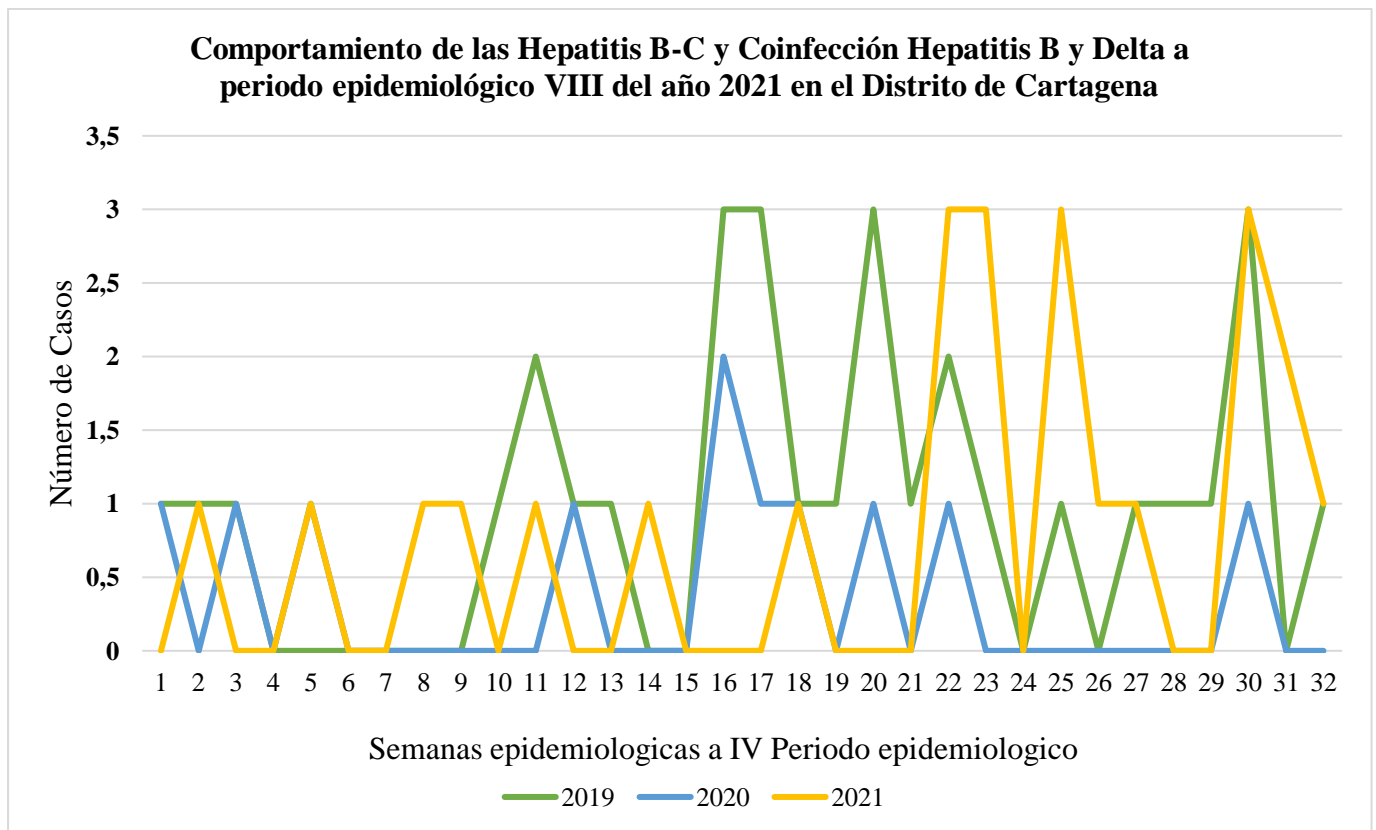
Por cada 1000 nacidos vivos a periodo epidemiológico VIII del año 2021 en el Distrito de Cartagena se presentaron 21,9 casos de sífilis en gestantes.



HEPATITIS B, C Y COINFECCIÓN HEPATITIS B Y DELTA

Teniendo en cuenta la notificación al SIVIGILA del evento 340 hepatitis B-C y Coinfección hepatitis B y Delta, en el Distrito de Cartagena de Indias a periodo epidemiológico VIII año 2021 se reportaron por parte UPGD 23 casos, en el 2020 se notificaron 11 casos, mientras que en el 2019 se presentaron 31, casos en concordancia con lo anterior se presenta un aumento del 102% de los casos para el 2021 con respecto al número de casos presentados en el año 2019. (Figura 3).

Figura 3. Comportamiento de las Hepatitis B-C y Coinfección Hepatitis B y Delta a periodo epidemiológico IV año 2021 en el Distrito de Cartagena.



Fuente: Sivigila Cartagena 2019, 2020 y 2021



Distribución casos de hepatitis B-C y Coinfección Hepatitis B - C y Coinfección Hepatitis B, según UPGD que notifica a periodo epidemiológico VIII año 2021 en el Distrito de Cartagena

En concordancia con la distribución de la notificación de la UPGD a periodo epidemiológico VIII en el Distrito de Cartagena, se evidenció que la UPGD que le aportó mayor carga al evento hepatitis B - C y Coinfección Hepatitis B corresponde a Centro médico crecer 17% (n=4), seguido de Clínica Blas de Lezo, Clínica de la Mujer, ESE Maternidad Rafael Calvo, Hospital, Empresa Social del Estado Hospital Universitario, Hospital Arroz Barato y Lyfestyle con igual proporción 9% (n=2), (Tabla 11).

Tabla 11. Distribución casos de Hepatitis B-C y Coinfección Hepatitis, Según UPGD a periodo epidemiológico IV año 2021 en el Distrito de Cartagena.

UPGD	NUMERO DE CASOS A PERIODO EPIDEMIOLOGICO VIII	%
CENTRO DE SALUD CON CAMA BAYUNCA	1	4%
CENTRO MEDICO CRECER	4	17%
CLINICA BLAS DE LEZO SA	2	9%
CLINICA DE LA MUJER CARTAGENA SAS IPS	2	9%
CLINICA HIGEA IPS SA	1	4%
CLINICA NUESTRA SEDE CARTAGENA	1	4%
EMPRESA SOCIAL DEL ESTADO CLINICA MATERNIDAD RAFAEL CALVO	2	9%
EMPRESA SOCIAL DEL ESTADO HOSPITAL UNIVERSITARIO DEL CARIBE	2	9%
HOSPITAL ARROZ BARATO	2	9%
HOSPITAL NAVAL DE CARTAGENA	1	4%
INTENSIVISTAS MATERNIDAD RAFAEL CALVO C IPS SA	1	4%
LIFESTYLE MEDICINE SAS	2	9%
MEDIHELP SERVICES COLOMBIA	1	4%
SOMEDYT IPS EU SERVICIOS MEDICO DE DIAGNOSTICO Y	1	4%
TOTAL	23	100%

Fuente: Sivigila Cartagena 2021



Comportamiento demográfico y social de los casos de hepatitis B-C y Coinfección Hepatitis B y Delta a periodo epidemiológico VIII año 2021 en el Distrito de Cartagena.

El número de casos del evento Hepatitis B – C y Coinfección Hepatitis B que se presentaron a periodo epidemiológico VIII del año 2021 pertenecen al régimen subsidiado con proporción del 78% (n=18), de los casos presentados el 65% (n=15) corresponde al sexo femenino y un 35% (n=8) al sexo masculino, con respecto a los grupos de edad de 20 a 24 años represento el mayor porcentaje con un 35% (n=8) seguido del grupo de edad de 25 a 29 años 17% (n=4) en relación con la pertenencia étnica el 87% (n=20) pertenece a la variable otro y 13% (n=3) afrocolombiano, por área de ocurrencia se reporta 96 % (n=22) de casos en la cabecera municipal (Tabla 12).

Tabla 12. Comportamiento demográfico y Social de los casos de Hepatitis B-C y Coinfección Hepatitis B a periodo epidemiológico IV año 2021 en el Distrito de Cartagena.

VARIABLE	CATEGORIA	NUMERO DE CASOS A PERIODO EPIDEMIOLOGICO VIII	%
SEXO	Femenino	15	65%
	Masculino	8	35%
EDAD	10 a 14 años	1	4%
	15 a 19 años	1	4%
	20 a 24 años	8	35%
	25 a 29 años	4	17%
	30 a 34 años	5	22%
	35 a 39 años	1	4%
	40 a 44 años	0	0%
	45 a 49 años	2	9%
	50 a 54 años	0	0%
	54 y más años	1	4%
	TIPO DE REGIMEN	Contributivo	1
No Asegurado		1	4%
Excepción		1	4%
Indeterminado/Pendiente		0	0%
Especial		0	0%
Subsidiado		18	78%
PERTENENCIA ETNICA	Indígena	0	0%
	Rom	0	0%
	Gitano	0	0%
	Raizal	0	0%
	Negro, Mulato o afrocolombiano	3	13%
	Otro	20	87%
AREA	Cabecera Municipal	22	96%
	Rural Disperso	1	4%

En cumplimiento con la Directiva Presidencial 07 de 2012 que trata sobre la Eficiencia Administrativa y Mejoramiento de la Forma de Ser y Papel en la Administración pública, la recepción de documentos internos se hará a través del SIGOB; no requiere ser recibido en físico. La impresión de documentos deberá hacerse solo cuando sea indispensable.



Centro poblado	0	0%
----------------	---	----

Fuente: Sivigila Cartagena 2021

Distribución de casos de hepatitis B-C y Coinfección Hepatitis B según afiliación EAPB a periodo epidemiológico VIII año 2021 en el Distrito de Cartagena.

Teniendo en cuenta el número de casos presentados de hepatitis B-C por afiliación a EAPB a periodo epidemiológico VIII año 2021 en el Distrito de Cartagena la EAPB Mutual Ser régimen subsidiado representa el 48% (n=11), seguidamente la EAPB Coosalud régimen subsidiado con 26% (n=6) y la variable sin reporte de afiliación 13% (n=3), (Tabla 13).

Tabla 13. Distribución de casos de Hepatitis B-C y Coinfección Hepatitis B según Afiliación EAPB a periodo epidemiológico VIII año 2021 en el Distrito de Cartagena.

EAPB	NUMERO DE CASOS A PERIODO EPIDEMIOLOGICO VIII	%
COOSALUD ESS EPS-S	6	26%
FUERZAS MILITARES	1	4%
MUTUAL SER E.S.S.	11	48%
SIN REPORTE DE AFILIACION	3	13%
NUEVA EMPRESA PROMOTORA DE SALUD S.A. NUEVA EPS S.A. – SUBSIDIADO	2	9%
TOTAL	23	100%

Fuente: Sivigila Cartagena 2021

Distribución casos de Hepatitis B-C y Coinfección Hepatitis B por localidad en a periodo epidemiológico VIII año 2021 en el Distrito de Cartagena.

Teniendo en cuenta los casos notificados por Hepatitis B-C a periodo epidemiológico VIII del año 2021 por localidad en el Distrito de Cartagena, se evidencio que en la localidad Histórica y del Caribe se reportó un 39% (9), seguido de la localidad de la Virgen y turística 30% (n=7) y en tercera posición la Localidad Industrial y de la Bahía con 26% (n=6), un 4% (n=1) de los casos notificados no presenta información de la localidad. (tabla 14).

Tabla 14. Distribución de casos de Hepatitis B-C por Localidad a periodo epidemiológico VIII año 2021 en el Distrito de Cartagena.



LOCALIDAD DEL DISTRITO DE CARTAGENA	NUMERO DE CASOS A PERIODO EPIDEMIOLOGICO VIII	%
DE LA VIRGEN Y TURISTICA	7	30%
HISTORICA Y DEL CARIBE NORTE	9	39%
INDUSTRIAL DE LA BAHIA	6	26%
SIN REPORTE DE INFORMACION	1	4%
TOTAL	23	100%

Fuente: Sivigila Cartagena 2021

En concordancia con lo anterior y teniendo en cuenta los casos de Hepatitis B-C y Coinfección Hepatitis B en el Distrito de Cartagena de acuerdo con la distribución de barrios en las diferentes localidades a periodo epidemiológico VIII año 2021 se evidencio en la Localidad de la Virgen y Turística una mayor proporción en los barrio Olaya 29 (n=2) en la Localidad Industrial y de la Bahía 22% (n=2) en los barrios Arroz Barato y el Carmelo y finalmente la Localidad Histórica y del Caribe Norte igual porcentaje 17% (n=1) los barrios Torices, Nuevo Bosque, Amberes, Mirador, San francisco y Bazurto, (Tabla 15).

Tabla 15. Distribución de casos de Hepatitis B-C por Localidad a periodo epidemiológico VIII año 2021 en el Distrito de Cartagena.

LOCALIDAD DEL DISTRITO DE CARTAGENA	BARRIOS	NUMERO DE CASOS A PERIODO EPIDEMIOLOGICO VIII	%
DE LA VIRGEN Y TURISTICA	BAYUNCA	1	14%
	BOSTON	1	14%
	CIUDAD BICENTENARIO	1	14%
	EL POZON SECTOR NUEVA CARTAGENA	1	14%
	LA ESPERANZA	1	14%
	OLAYA HERRERA	2	29%
HISTORICA Y DEL CARIBE NORTE	AMBERES	1	17%
	BAZURTO	1	17%
	MIRADOR	1	17%
	NUEVO BOSQUE	1	17%
	SAN FRANCISCO	1	17%
	TORICES	1	17%
INDUSTRIAL DE LA BAHIA	ARROZ BARATO	2	22%
	EL CARMELO	2	22%
	LA VICTORIA	1	11%

En cu
Papel en la Administración pública, la recepción de documentos internos se hará a través del SIGOB; no requiere ser recibido en físico.
La impresión de documentos deberá hacerse solo cuando sea indispensable.



NELSON MANDELA	1	11%
PETARES	1	11%
SAN PEDRO	1	11%
VILLA HERMOSA	1	11%
SIN INFORMACION	1	4%

Fuente: Sivigila Cartagena 2021

INDICADORES HEPATITIS B, C Y COINFECCION/SUPERINFECCION HEPATITIS B-DELTA

- **Proporción de incidencia de casos notificados de hepatitis B**

Por cada 100.000 habitantes se notificaron al Sivigila a periodo epidemiológico VIII año 2021 en el Distrito de Cartagena 2,0 casos de hepatitis B.

- **Porcentaje de casos de Hepatitis B que son clasificados**

El 33,3% de los casos notificados como hepatitis B a periodo epidemiológico VIII del año 2021 en el Distrito de Cartagena se clasificaron como hepatitis B aguda o crónica.

- **Porcentaje de casos de Hepatitis C confirmados**

El 100% de los casos notificados como hepatitis C a periodo epidemiológico VIII del año 2021 en el Distrito de Cartagena fueron confirmados.