



Gana
Cartagena y
Ganamos todos

COMPORTAMIENTO EPIDEMIOLOGICO DE LOS EVENTOS DE ZONOSIS A PERIODO VIII- 2021

JOHANA BUENO ALVAREZ
Director DADIS

OSCAR JOSUE LINDO SIERRA
Director operativo de salud pública

EVA MASIEL PEREZ TORRES
Líder programa de vigilancia en salud pública

ELABORADO POR
CARMEN CECILIA CARMONA VARGAS
Profesional Universitario

PROGRAMA DE VIGILANCIA EN SALUD PÚBLICA
DEPARTAMENTO ADMINISTRATIVO DISTRITAL DE SALUD- DADIS
CARTAGENA DE INDIAS D T Y C





Contenido

COMPORTAMIENTO EPIDEMIOLOGICO DE LOS EVENTOS DE ZONOSIS A PERIODO VIII 2021	4
VIGILANCIA INTEGRADA DE LA RABIA HUMANA.....	4
<i>Agresiones por animales potencialmente transmisores de rabia (APTR).....</i>	<i>4</i>
<i>Figura 1. Comportamiento de agresiones por animales potencialmente transmisores de rabia a periodo epidemiológico VIII distrito de Cartagena 2019-2021</i>	<i>4</i>
<i>Tabla 1. Distribución casos de agresiones por animales potencialmente transmisores de rabia (APTR) según determinantes demográficos y sociales en Cartagena, hasta periodo epidemiológico VIII - 2021.....</i>	<i>5</i>
<i>Tabla 2. Distribución casos de agresiones por animales potencialmente transmisores de rabia según EAPB en Cartagena, periodo epidemiológico VIII - 2021</i>	<i>6</i>
<i>Tabla 3. Distribución casos de agresiones por animales potencialmente transmisores de rabia según localidad y barrios en Cartagena, periodo epidemiológico VIII 2021.....</i>	<i>6</i>
<i>Figura 2. Distribución casos de agresiones por animales potencialmente transmisores de rabia según especie agresora en el distrito de Cartagena, periodo epidemiológico VIII- 2021.....</i>	<i>7</i>
.....	7
<i>Tabla 5. Distribución casos de agresiones por animales potencialmente transmisores de rabia según UPGD en Cartagena, periodo epidemiológico VIII 2021.....</i>	<i>9</i>
<i>Tabla 6. Indicadores de vigilancia de agresiones por animales potencialmente transmisores de rabia Cartagena, periodo epidemiológico VIII- 2021.....</i>	<i>9</i>
COMPORTAMIENTO EPIDEMIOLOGICO DE RABIA EN HUMANOS PERIODO VIII 2021.....	10
COMPORTAMIENTO EPIDEMIOLOGICO DE RABIA EN PERROS Y GATOS PERIODO VIII 2021	10
COMPORTAMIENTO DE LEPTOSPIROSIS A PERIODO EPIDEMIOLOGICO VIII DISTRITO DE CARTAGENA -2021.....	11
<i>Figura 1. Comportamiento de Leptospirosis a periodo epidemiológico VIII distrito de Cartagena 2019- 2021.....</i>	<i>11</i>





Gana
Cartagena y
Ganamos todos

Figura 2. Distribución casos de Leptospirosis según clasificación de caso en Cartagena, periodo epidemiológico VIII 2021..... 12

Tabla 1. Distribución casos de Leptospirosis según determinantes demográficos y sociales en Cartagena, periodo epidemiológico VIII 2021..... 12

Tabla 2. Distribución casos de Leptospirosis según EAPB en Cartagena, periodo epidemiológico VIII 2021..... 13

Tabla 3. Distribución casos de Leptospirosis por localidad en Cartagena, periodo epidemiológico VIII 2021..... 14

Tabla 4. Distribución casos de Leptospirosis según UPGD en Cartagena, periodo epidemiológico VIII 2021. 15

COMPORTAMIENTO DE ACCIDENTE OFÍDICO PERIODO EPIDEMIOLOGICO VIII DISTRITO DE CARTAGENA 2021..... 16

Figura 1. Comportamiento de accidente ofídico a periodo epidemiológico VIII distrito de Cartagena 2019- 2021 16

Tabla 1. Distribución casos de accidente ofídico según determinantes demográficos y sociales en Cartagena, a periodo epidemiológico VIII 2021..... 17

Tabla 2. Distribución casos de accidente ofídico según EAPB en Cartagena, a periodo epidemiológico VIII 2021..... 18

Tabla 3. Distribución casos de accidente ofídico por localidad en Cartagena, a periodo epidemiológico VIII 2021..... 18

..... 19

Tabla 4. Distribución casos de accidente ofídico según UPGD en Cartagena, a periodo epidemiológico VIII 2021. 19

Figura 2. Distribución casos de accidente ofídico de pacientes hospitalizados en Cartagena, a periodo epidemiológico VIII 2021. 19

..... 19

Figura 3. Distribución casos de accidente ofídico de pacientes que recibieron tratamiento, suero antiofídico en Cartagena, a periodo epidemiológico VIII 2021. 20





COMPORTAMIENTO EPIDEMIOLOGICO DE LOS EVENTOS DE ZONOSIS A PERIODO VIII 2021

VIGILANCIA INTEGRADA DE LA RABIA HUMANA

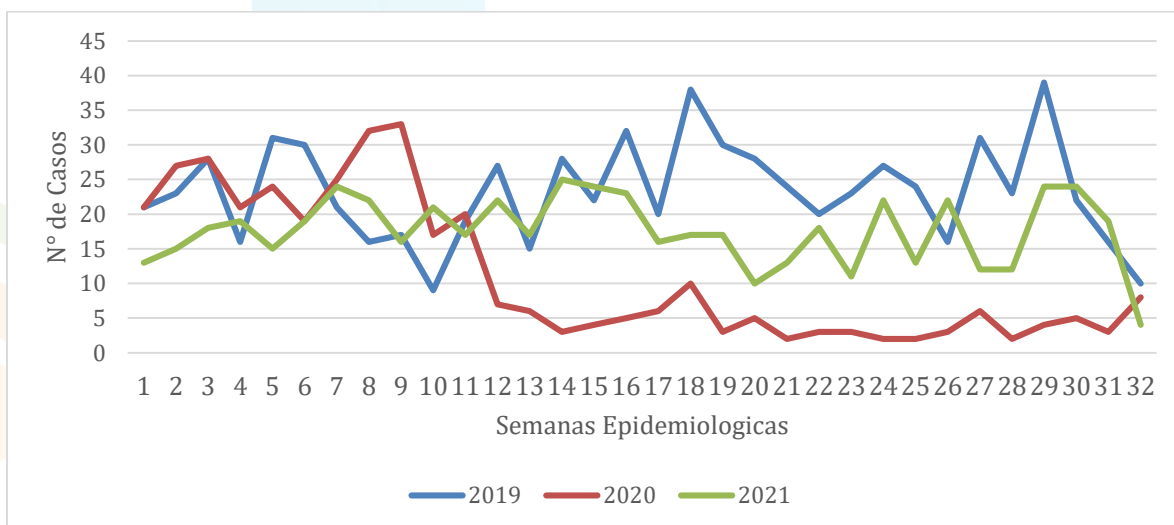
Agresiones por animales potencialmente transmisores de rabia (APTR)

En el año 2021 a semana epidemiológica número 32 en el Distrito de Cartagena se notificaron un total de 564 casos de Agresiones por animales potencialmente transmisores de rabia. Figura 1.

Al distrito de Cartagena le corresponde una tasa de incidencia en el año 2021 con corte a semana epidemiológica número 32 de 54,0 casos por 100.000 habitantes.

Comparando el comportamiento del evento a semana número 32 de 2021 con el año inmediatamente anterior 2020 a la misma semana se observa un aumento del 36,3% $n=(359)$ en el número de casos notificados y una disminución del 24,3% $n=(746)$ al compararse con el año 2019.

Figura 1. Comportamiento de agresiones por animales potencialmente transmisores de rabia a periodo epidemiológico VIII distrito de Cartagena 2019- 2021



Fuente: Sivigila Cartagena 2019- 2021





De acuerdo con los determinantes sociodemográficos del evento agresiones por animales potencialmente transmisores de rabia según el sexo el 59,9% (n=338) de los casos notificados se registró en el sexo masculino, de acuerdo con la variable grupo de edad el grupo de 5 – 9 años aportó a la notificación de esta semana un 22,3% (n=126) del total de los casos notificados, cabe destacar que el 15,6% de los casos se presentaron en menores de 14 años. Revisando la variable tipo de régimen el 55,3% (n=312) pertenece al subsidiado, el 52,8% (n=298) tiene pertenencia étnica “Otro” y el 97,9% (n=552) de los casos son pacientes residentes en la cabecera municipal. (Tabla 1).

Tabla 1. Distribución casos de agresiones por animales potencialmente transmisores de rabia (APTR) según determinantes demográficos y sociales en Cartagena, hasta periodo epidemiológico VIII - 2021.

Variable	Categoría	Casos	%
Sexo	Femenino	226	40,1
	Masculino	338	59,9
Grupos de edad	Menores de un año	5	0,9
	1 a 4 años	60	10,6
	5 a 9 años	126	22,3
	10 a 14 años	88	15,6
	15 a 19 años	35	6,2
	20 a 24 años	38	6,7
	25 a 29 años	28	5,0
	30 a 34 años	32	5,7
	35 a 39 años	16	2,8
	40 a 44 años	28	5,0
	45 a 49 años	18	3,2
	50 a 54 años	21	3,7
	55 a 59 años	14	2,5
	60 a 64 años	19	3,4
	65 y mas años	36	6,4
Tipo de régimen	Contributivo	189	33,5
	Especial	1	0,2
	Excepción	40	7,1
	Indeterminado	4	0,7
	No afiliado	18	3,2
	Subsidiado	312	55,3
Pertenencia étnica	Raizal	0	0,0
	Afrocolombiano	266	47,2
	Otro	298	52,8
Area	Cabecera municipal	552	97,9
	Centro poblado	12	2,1





De acuerdo a las Empresa Administradora de Planes de Beneficios, en los casos de agresiones por animales potencialmente transmisores de rabia Salud total fue quien presento mayor numero con un 20,4% (n=115) del total de casos notificados. Tabla 2

Tabla 2. Distribución casos de agresiones por animales potencialmente transmisores de rabia según EAPB en Cartagena, periodo epidemiológico VIII - 2021

EAPB	Casos	%
SALUD TOTAL S.A. E.P.S.	115	20,4
COOPERATIVA DE SALUD Y DESARROLLO INTEGRAL DE LA ZONA SUR ORIENTAL DE CARTAGENA LTDA COOSALUD LTDA	107	19,0
MUTUAL SER E.S.S.	101	17,9
FUERZAS MILITARES	29	0,0
OTROS	212	37,6
TOTAL	564	100,0

Fuente: Sivigila, Cartagena 2021

De acuerdo a la localidad de residencia del paciente en los casos de agresiones por animales potencialmente transmisores de rabia, la localidad de la Virgen y turistica fue donde se registro el mayor numero de casos con un 47% (n=266) se notifico con mayor porcentaje el Barrio Olaya Herrera con un 24,4% (n=65) del total de casos notificados. Tabla 3

Tabla 3. Distribución casos de agresiones por animales potencialmente transmisores de rabia según localidad y barrios en Cartagena, periodo epidemiológico VIII 2021.

Localidad	Barrio	Casos	%
HISTORICA Y DEL CARIBE NORTE	TORICES	9	6,9
	BOSQUE	9	6,9
	ZARAGOCILLA	7	5,4
	BOCAGRANDE	7	5,4
	OTROS	98	75,4
	TOTAL	130	100,0
LA VIRGEN Y TURISTICA	OLAYA HERRERA	65	24,4
	EL POZON	46	17,3
	LA ESPERANZA	17	6,4
	OTROS	138	51,9





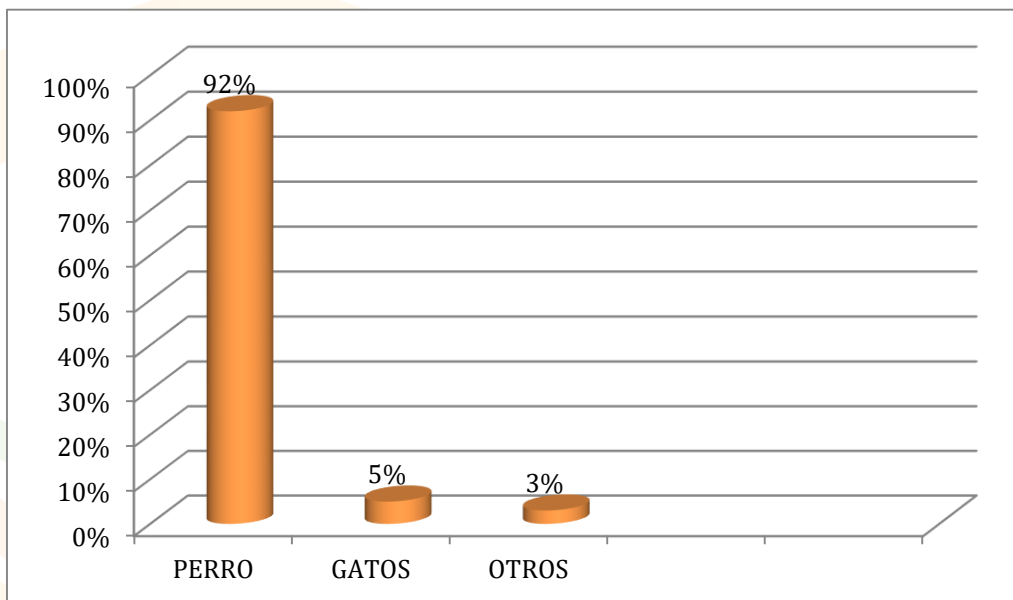
Gana
Cartagena y
Ganamos todos

	TOTAL	266	100,0
INDUSTRIAL Y DE LA BAHIA	NELSON MANDELA	25	14,9
	PASACABALLOS	15	8,9
	SAN JOSE DE LOS CAMPANOS	7	4,2
	SAN PEDRO MARTIR	7	4,2
	OTROS	114	67,9
	TOTAL	168	100,0

Fuente: Sivigila Cartagena 2021

De acuerdo a la especie agresora en los casos de agresiones por animales potencialmente transmisores de rabia el 92% (n=517) de estos fueron causados por Perros del total de casos. Figura 2.

Figura 2. Distribución casos de agresiones por animales potencialmente transmisores de rabia según especie agresora en el distrito de Cartagena, periodo epidemiológico VIII- 2021



Fuente: Sivigila Cartagena – 2021





Revisando el manejo de la herida podemos afirmar que en el 98%(n=554) de las agresiones se lavo la herida con agua y jabón, se pudo observar que en el 15% (n=83) de las agresiones, el paciente requirió sutura de la herida.

Teniendo en cuenta la clasificación del tipo de exposición de las agresiones podemos afirmar que el 55% n=(312) de los casos fueron clasificadas como NO Exposición, el 39% n=(221) se clasificaron como Exposición Leve y un 6% n=(31) como Exposición Grave. Ver Tabla 4.

Tabla 4. Distribución casos de agresiones por animales potencialmente transmisores de rabia por tipo de exposición en el distrito de Cartagena, periodo epidemiológico VIII- 2021.

Tipo de Exposición	N° de Caso	%	Aplicación vacuna Antirrábica		Aplicación Suero Antirrábica	
			Sí	No	Sí	No
No Exposición	312	55	8	304	2	310
Exposición Leve	221	39	155	66	13	208
Exposición Grave	31	6	22	9	18	13

Fuente: Sivigila Cartagena – 2021

De acuerdo a la Unidad Primaria Generadora de Datos en los casos de agresiones por animales potencialmente transmisores de rabia Salud total notifico el mayor numero de casos con el 12,6% (n=71) del total de los casos. Tabla 5





Gana
Cartagena y
Ganamos todos

Tabla 5. Distribución casos de agresiones por animales potencialmente transmisores de rabia según UPGD en Cartagena, periodo epidemiológico VIII 2021.

UPGD	Casos	%
SALUD TOTAL EPS SA	71	12,6
CENTRO DE SALUD CON CAMA OLAYA HERRERA	45	8,0
GESTION SALUD SAS-SAN FERNADO	43	7,6
HOSPITAL POZON	39	6,9
OTROS	366	64,9
TOTAL	564	100,0

Fuente: Sivigila Cartagena – 2021

Tabla 6. Indicadores de vigilancia de agresiones por animales potencialmente transmisores de rabia Cartagena, periodo epidemiológico VIII- 2021

INDICADOR	DEFINICION	RESULTADO
Incidencia	564 casos/ 1.043.926x 100.000	54,0 casos de APTR por cada 100.000 habitantes.
Proporción de pacientes expuestos al virus de la rabia	Exposición leve y grave=252/ No total de casos= 564x 100	El 45% de los pacientes agredidos por APTR estuvieron expuesto al virus rábico.
Proporción de casos con exposiciones graves	No de casos de exposición grave captados por sivigila= 31/ No de casos con y sin exposición grave= 564x100	El 5% de los casos de exposición grave fueron captados por el sivigila
Incidencia de exposición grave	No de exposición grave=31/ No de casos notificados que cumplen y no cumplen con la definición de caso de exposición grave= 31 x 100	El 100% de los casos captados por sivigila cumplen con la definición de caso de exposición grave
Proporción de verdaderos casos con exposiciones leves captados del total de casos notificados	No de verdaderos casos de exposición leves= 221/ No de casos con y sin exposición leve= 564x 100	El 39% de los casos de exposiciones leves verdaderos fueron captados por sivigila
Incidencia de exposición leve	No de verdaderas exposiciones leves= 221/ No total de casos notificados sin exposiciones leves= 343x100	El 64%de los casos captados por sivigila cumplieron con la definición de caso de exposición leve.





Gana
Cartagena y
Ganamos todos

COMPORTAMIENTO EPIDEMIOLOGICO DE RABIA EN HUMANOS PERIODO VIII 2021

A período epidemiológico VIII del año 2021 en el Distrito de Cartagena no se han presentado casos de rabia en humanos.

COMPORTAMIENTO EPIDEMIOLOGICO DE RABIA EN PERROS Y GATOS PERIODO VIII 2021

A periodo epidemiológico VIII del año 2021 en el Distrito de Cartagena no se han presentado casos de rabia en perros y gato.



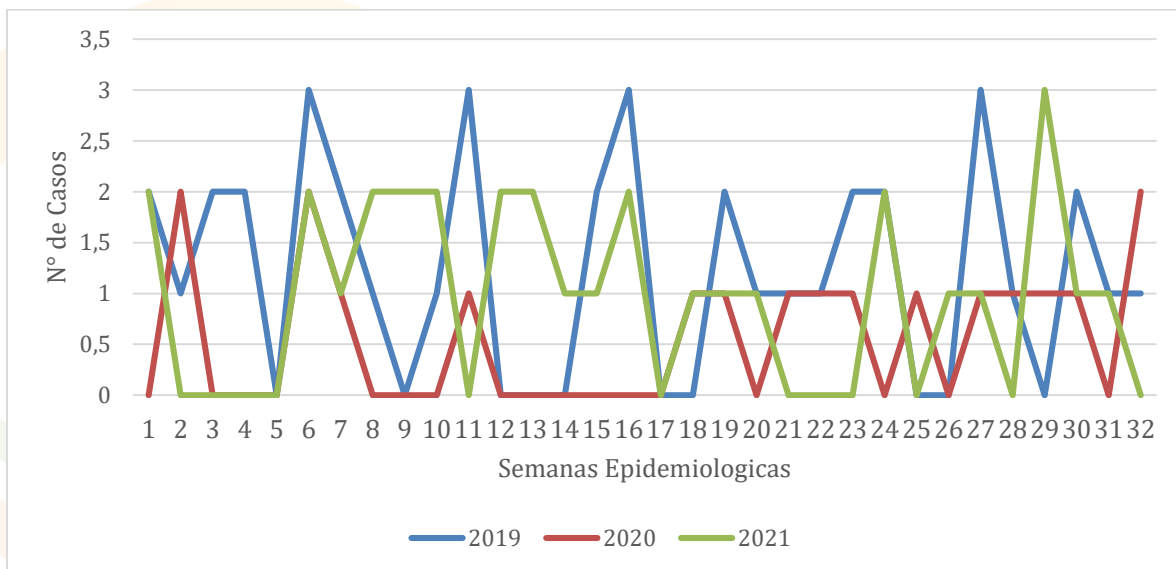


COMPORTAMIENTO DE LEPTOSPIROSIS A PERIODO EPIDEMIOLOGICO VIII DISTRITO DE CARTAGENA -2021

En el año 2021 a periodo epidemiológico VIII en el Distrito de Cartagena al subsistema de información Sivigila se notificaron un total de 31 casos sospechoso de Leptospirosis. En el año 2020 hasta la misma semana se notificaron 18 casos sospechosos y en el 2019 se notificaron 39 casos sospechosos. Figura 3.

Hasta periodo epidemiológico VIII se ha notificado 2 caso sospechosos de mortalidad por leptospirosis, los cuales fueron descartados por Mat, correspondiendo al distrito de Cartagena una tasa de mortalidad en el año 2021 con corte a semana epidemiológica número 32 de 0,0 casos por 100.000 habitantes.

Figura 1. Comportamiento de Leptospirosis a periodo epidemiológico VIII distrito de Cartagena 2019- 2021



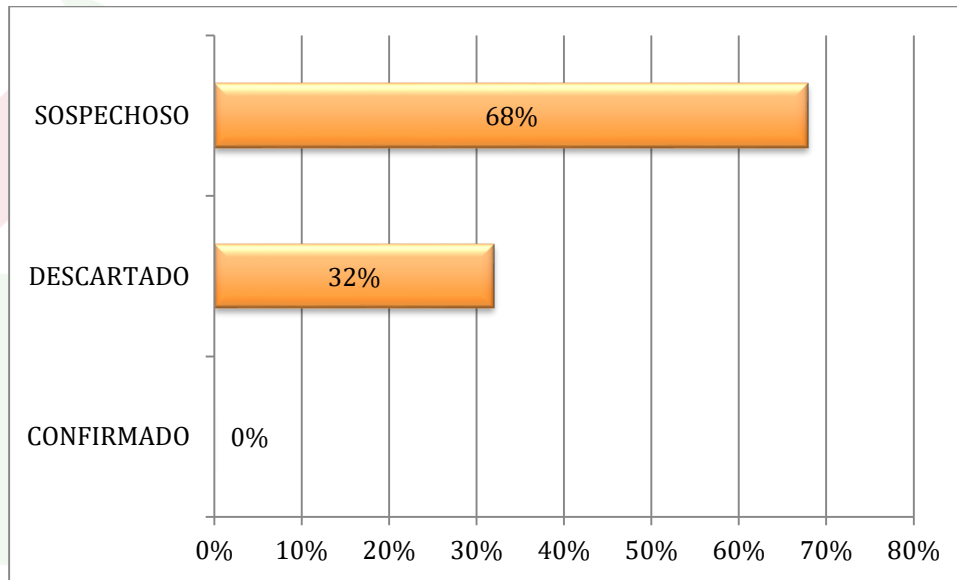
Fuente: Sivigila Cartagena 2019- 2021

De los casos notificados de Leptospirosis a semana epidemiológica 32 en el distrito de Cartagena (n=31) el 0% (n=0) fueron confirmados, el 32% (n=10) se descartaron y un 68% (n=21) se encuentran como sospechosos. Figura 2.





Figura 2. Distribución casos de Leptospirosis según clasificación de caso en Cartagena, periodo epidemiológico VIII 2021.



Fuente: Sivigila Cartagena – 2021

De acuerdo a los determinantes demográficos y sociales se presentó mayor número en el 58,1% (n=18) de casos sospechoso de Leptospirosis en el sexo masculino, el 16,1% (n=5) se registró mayor número en el grupo de edad de 15 a 19 años, el 48,4% (n=15) pertenece al régimen contributivo, por pertenencia étnica el 96,8% (n=30) se notificaron en otro y el 100% (n=31) se notificó con área de procedencia cabecera municipal. Tabla 1.

Tabla 1. Distribución casos de Leptospirosis según determinantes demográficos y sociales en Cartagena, periodo epidemiológico VIII 2021.

Variable	Categoría	Casos	%
Sexo	Femenino	13	41,9
	Masculino	18	58,1
Grupos de edad	Menores de un año	0	0,0
	1 a 4 años	1	3,2
	5 a 9 años	2	6,5
	10 a 14 años	0	0,0
	15 a 19 años	5	16,1
	20 a 24 años	4	12,9
	25 a 29 años	4	12,9
	30 a 34 años	4	12,9





	35 a 39 años	1	3,2
	40 a 44 años	0	0,0
	45 a 49 años	0	0,0
	50 a 54 años	2	6,5
	55 a 59 años	0	0,0
	60 a 64 años	3	9,7
	65 y mas años	5	16,1
Tipo de régimen	Contributivo	15	48,4
	Especial	0	0,0
	Excepción	3	9,7
	Indeterminado	1	3,2
	No afiliado	0	0,0
	Subsidiado	12	38,7
Pertenencia étnica	Raizal	0	0,0
	Afrocolombiano	1	3,2
	Otro	30	96,8
Area	Cabecera municipal	31	100,0
	Centro poblado	0	0,0
Fuente: Sivigila, Dadis, Cartagena, 2021			31

De acuerdo con las Empresa Administradora de Planes de Beneficios, en los casos de Leptospirosis se presentó mayor número de casos sospechosos con un 29,0% (n=9) en Coosalud del total de casos notificados. Tabla 2

Tabla 2. Distribución casos de Leptospirosis según EAPB en Cartagena, periodo epidemiológico VIII 2021.

EAPB	Casos	%
COOPERATIVA DE SALUD Y DESARROLLO INTEGRAL DE LA ZONA SUR ORIENTAL DE CARTAGENA LTDA COOSALUD LTDA	9	29,0
SALUD TOTAL S.A. E.P.S.	8	25,8
NUEVA EPS CONTRIBUTIVO	3	9,7
OTROS	11	35,5
TOTAL	31	100,0

Fuente: Sivigila Cartagena 2021





Gana
Cartagena y
Ganamos todos

De acuerdo a la localidad de residencia del paciente en los casos de leptospirosis la localidad de la virgen y turistica fue donde se registro el mayor numero de casos sospechosos con un 39% (n=12). Tabla 3

Tabla 3. Distribución casos de Leptospirosis por localidad en Cartagena, periodo epidemiológico VIII 2021.

Localidad	Barrio	Casos	%
HISTORICA Y DEL CARIBE NORTE	CALAMARES	1	12,5
	CAMINO ARRIBA	1	12,5
	CANAPOTE	1	12,5
	DANIEL LEMAITRE	1	12,5
	OTROS	4	50,0
	TOTAL	8	100,0
LA VIRGEN Y TURISTICA	EL POZON	4	33,3
	LA CANDELARIA	1	8,3
	LA ESPERANZA	1	8,3
	OTROS	6	50,0
	TOTAL	12	100,0
INDUSTRIAL Y DE LA BAHIA	ALMIRANTE COLON	1	9,1
	EL CARMELO	1	9,1
	EL EDUCADOR	3	27,3
	EL SOCORRO	1	9,1
	OTROS	5	45,5
	TOTAL	11	100,0

Fuente: Sivigila, Cartagena 2021

De acuerdo a la Unidad Primaria Generadora de Datos en los casos sospechosos de leptospirosis, Dumian medical clinica el bosque, notifico el mayor numero con el 22,6% (n=7) del total de los casos. Tabla 4.





Gana
Cartagena y
Ganamos todos

Tabla 4. Distribución casos de Leptospirosis según UPGD en Cartagena, periodo epidemiológico VIII 2021.

UPGD	Casos	%
DUMIAN MEDICAL SAS CLINICA DEL BOSQUE	7	22,6
GESTION SALUD SAS-SAN FERNADO	6	19,4
SOCIEDAD CLINICA SAN JOSE DE TORICES	5	16,1
SALUD TOTAL EPS SA	5	16,1
OTROS	8	25,8
TOTAL	31	100,0

Fuente: Sivigila Cartagena 2021



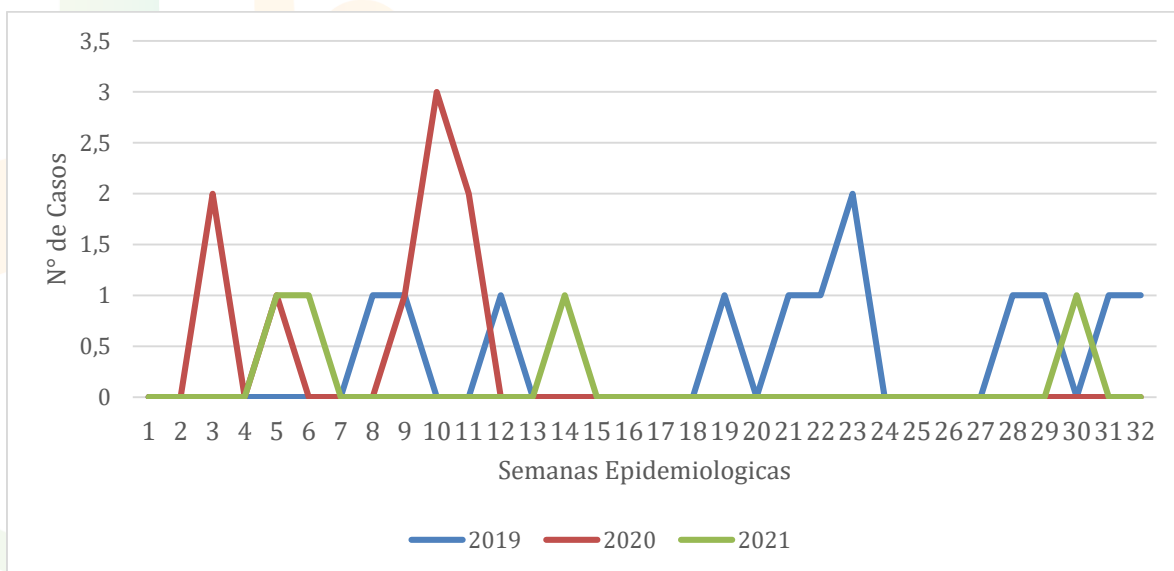


COMPORTAMIENTO DE ACCIDENTE OFIDICO PERIODO EPIDEMIOLOGICO VIII DISTRITO DE CARTAGENA 2021

En el año 2021 a semana epidemiológica 32 en el Distrito de Cartagena se notificaron un total de 3 casos de Accidente ofídico, en el año 2020 un total de 9 casos y en el año 2019 hasta la misma semana se notificaron 12 casos. Figura 1.

Al distrito de Cartagena le corresponde una tasa de incidencia en el año 2021 con corte a semana 32 de 0,28 casos por 100.000 habitantes.

Figura 1. Comportamiento de accidente ofídico a periodo epidemiológico VIII distrito de Cartagena 2019- 2021



Fuente: Sivigila Cartagena, 2019- 2021

De acuerdo a los determinantes demográficos y sociales se presentó Mayor número en, el 66,7% (n=2) de accidente ofídico se registraron en el sexo femenino, el 50,0% (n=1) se registró en el grupo de edad entre 25 a 29 años, 30 a 34 años y 35 a 39 años, el 66,7% (n=2) pertenece al régimen subsidiado, por pertenencia étnica el 66,7% (n=2) se notificaron en otro y el 100% (n=3) se notificó con área de procedencia cabecera municipal. Tabla 1.





Gana
Cartagena y
Ganamos todos

Tabla 1. Distribución casos de accidente ofídico según determinantes demográficos y sociales en Cartagena, a periodo epidemiológico VIII 2021.

Variable	Categoría	Casos	%
Sexo	Femenino	2	66,7
	Masculino	1	33,3
Grupos de edad	Menores de un año	0	0,0
	1 a 4 años	0	0,0
	5 a 9 años	0	0,0
	10 a 14 años	0	0,0
	15 a 19 años	0	0,0
	20 a 24 años	0	0,0
	25 a 29 años	1	33,3
	30 a 34 años	1	33,3
	35 a 39 años	1	33,3
	40 a 44 años	0	0,0
	45 a 49 años	0	0,0
	50 a 54 años	0	0,0
	55 a 59 años	0	0,0
	60 a 64 años	0	0,0
	65 y mas años	0	0,0
Tipo de régimen	Contributivo	1	33,3
	Especial	0	0,0
	Excepción	0	0,0
	Indeterminado	0	0,0
	No afiliado	0	0,0
	Subsidiado	2	66,7
Pertenencia étnica	Raizal	0	0,0
	Afrocolombiano	1	33,3
	Otro	2	66,7
Area	Cabecera municipal	3	100,0
	Centro poblado	0	0,0
Fuente: Sivigila, Dadis, Cartagena, 2021			3





Gana
Cartagena y
Ganamos todos

De acuerdo a las Empresa Administradora de Planes de Beneficios, en los casos de accidente ofídico se registró mayor número con un 66,7% (n=2) en Mutual ser del total de casos notificados. Tabla 2

Tabla 2. Distribución casos de accidente ofídico según EAPB en Cartagena, a periodo epidemiológico VIII 2021

EAPB	Casos	%
MUTUAL SER E.S.S.	2	66,7
COOSALUD	1	33,3
	0	0,0
	0	0,0
OTROS	0	0,0
TOTAL	3	100,0

De acuerdo a la localidad de residencia del paciente en los casos de accidente ofídico, la localidad Industrial y de la Bahía fue donde se registro el mayor numero de casos con un 75% (n=2) del total de casos notificados. Tabla 3

Tabla 3. Distribución casos de accidente ofídico por localidad en Cartagena, a periodo epidemiológico VIII 2021

Localidad	Barrio	Casos	%
HISTORICA Y DEL CARIBE NORTE			0,0
			0,0
			0,0
			0,0
	OTROS		0,0
TOTAL	0	0,0	
LA VIRGEN Y TURISTICA	EL POZON	1	100,0
			0,0
			0,0
	OTROS		0,0
	TOTAL	1	100,0
INDUSTRIAL Y DE LA BAHIA	PASACABALLOS	2	100,0
			0,0
			0,0
			0,0
	OTROS		0,0





	TOTAL	2	100,0
--	--------------	----------	--------------

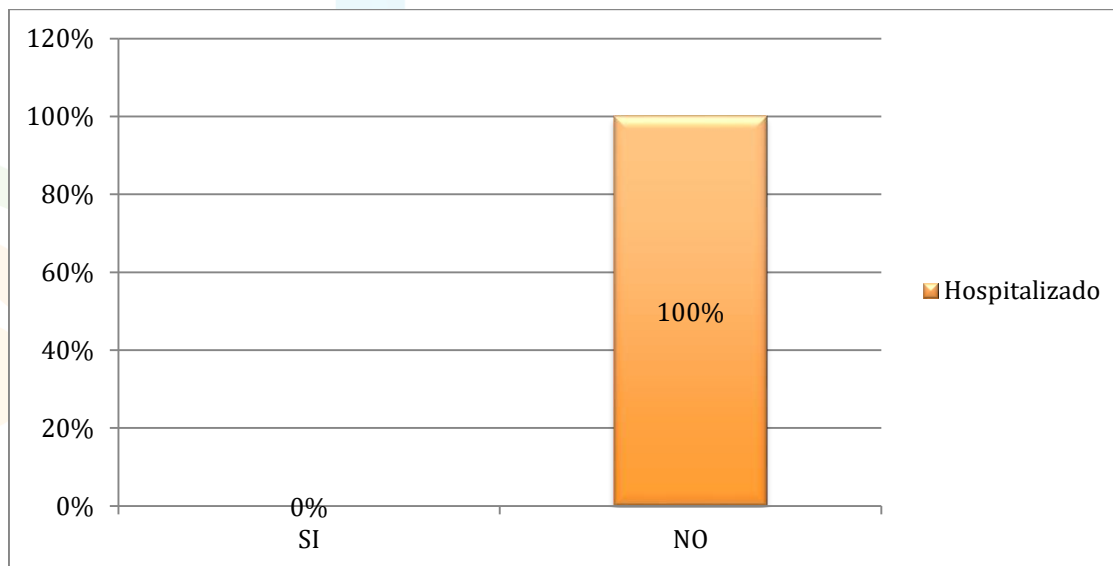
De acuerdo a la Unidad Primaria Generadora de Datos en los casos de accidente ofídico se presento mayor numero con el 66,7% (n=2) en centro de salud con cama pasacaballos, del total de los casos. Tabla 4.

Tabla 4. Distribución casos de accidente ofídico según UPGD en Cartagena, a periodo epidemiológico VIII 2021.

UPGD	Casos	%
CENTRO SALUD CON CAMA PASACABALLOS	2	66,7
HOSPITAL EL POZON	1	33,3
		0,0
		0,0
OTROS		0,0
TOTAL	3	100,0

De acuerdo a el tipo de atención prestada a los pacientes se registró que el 100% (N=3) de los casos, no fueron hospitalizados. Ver Figura 2.

Figura 2. Distribución casos de accidente ofídico de pacientes hospitalizados en Cartagena, a periodo epidemiológico VIII 2021.

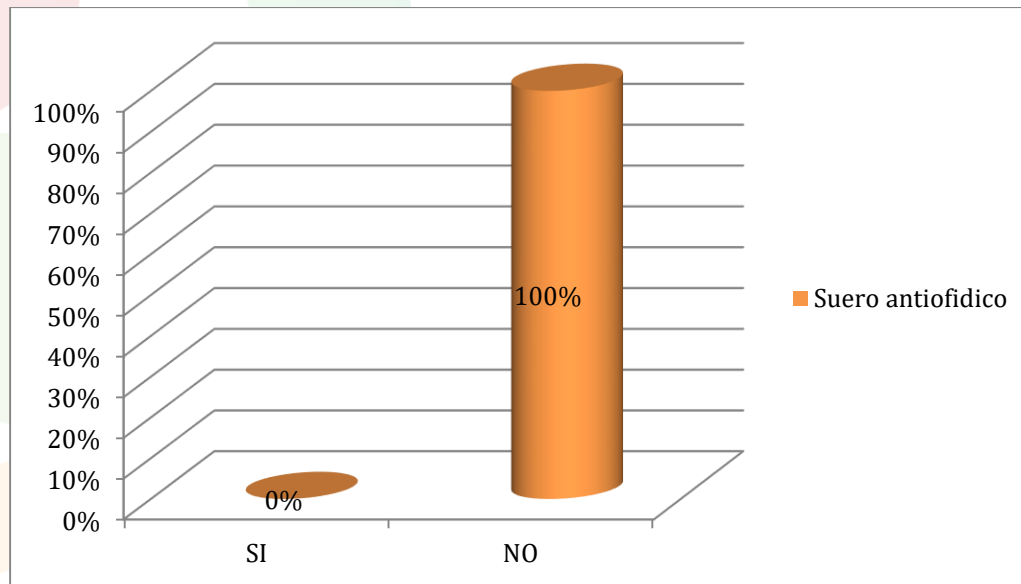




Gana
Cartagena y
Ganamos todos

Al revisar si se aplicó o no suero a los pacientes podemos afirmar que el 100% (n=3) de los pacientes no se les aplicó suero de tipo Polivalente. Ver Figura 3.

Figura 3. Distribución casos de accidente ofídico de pacientes que recibieron tratamiento, suero antiofídico en Cartagena, a periodo epidemiológico VIII 2021.



Elaborado por:
Carmen Carmona Vargas
P.U VSP DADIS
Referente de Zoonosis

