

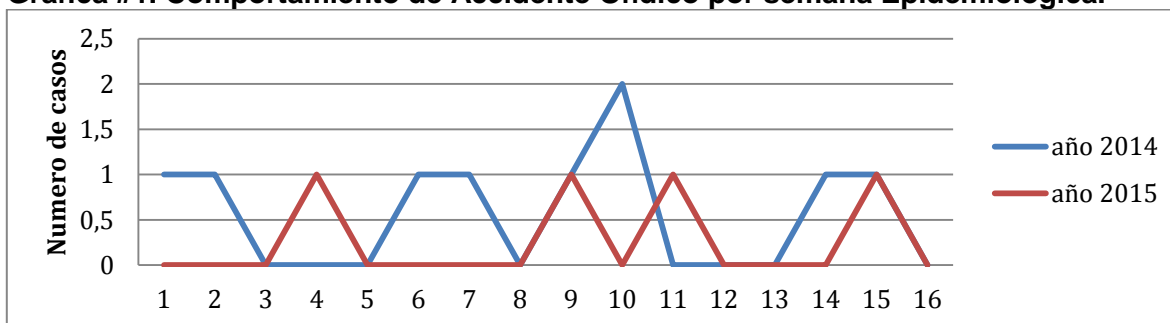


COMPORTAMIENTO DE ACCIDENTE OFIDICO IV Periodo Epidemiológico año 2015

En el año 2015 durante el IV periodo epidemiológico (con corte a semana 16) en el Distrito de Cartagena han sido Notificado un total de 4 casos de Accidente Ofídico.

Comparando el comportamiento del evento a IV periodo epidemiológico de 2015, con el año inmediatamente anterior al mismo periodo, se observa una disminución del 56% en el número de los casos notificados al Sistema. Ver grafica 1.

Gráfica #1. Comportamiento de Accidente Ofídico por semana Epidemiológica.



Fuente: SIVIGILA 2015.

Al distrito de Cartagena durante el IV periodo epidemiológico 2015 le correspondió una tasa de incidencia de 0,4 por 100.000 habitantes.

Teniendo en cuenta el comportamiento del evento Accidente Ofídico en el año 2015 hasta semana 16 según el rango de edad, se evidencia que el evento se ha presentado en igual proporción en los rangos de edades ; de 10 – 14, 15- 19 ; 20 – 24, 55 – 59 años, con un 25% (n=1) cada uno. Ver tabla 1.



Alcaldía Mayor de Cartagena de Indias

Distrito Turístico y Cultural

Dirección:
Manga Callejón Miramar
Carrera 20 No. 24-46
Cartagena Bolívar

Teléfonos:
6501092 - 6501095
Línea gratuita:
018000965500

Info@cartagena.gov.co
www.cartagena.gov.co

Dirección Operativa de Salud Pública
Departamento Administrativo Distrital de Salud- DADIS

Tabla 1. Comportamiento del Accidente Ofídico según edad – Año 2015

No.	Edad	Accidente Ofídico	Frecuencia absoluta	Frecuencia relativa
1	< 1 año	0	0	0%
2	1 - 4	0	0	0%
3	5 - 9	0	0	0%
4	10 - 14	1	1	25%
5	15 - 19	1	1	25%
6	20 - 24	1	1	25%
7	25 - 29	0	0	0%
8	30 - 34	0	0	0%
9	35 - 39	0	0	0%
10	40 - 44	0	0	0%
11	45 - 49	0	0	0%
12	50 - 54	0	0	0%
13	55 - 59	1	1	25%
14	60 - 64	0	0	0%
15	65 y mas	0	0	0%
	Total	4	4	100%

Fuente: SIVIGILA 2015

De acuerdo al comportamiento según sexo, se puede evidenciar que el total de los casos pertenecen al sexo masculino.

Según la distribución de casos por procedencia de Accidente ofídico hasta semana 16 de 2015, podemos afirmar que se han presentado en su totalidad en la zona Urbana (100%).



Alcaldía Mayor de Cartagena de Indias

Distrito Turístico y Cultural

Dirección:
Manga Callejón Miramar
Carrera 20 No. 24-46
Cartagena Bolívar

Teléfonos:
6501092 - 6501095
Línea gratuita:
018000965500

Info@cartagena.gov.co
www.cartagena.gov.co

Dirección Operativa de Salud Pública
Departamento Administrativo Distrital de Salud- DADIS

Observando el comportamiento del evento por barrio de residencia de los pacientes los casos se han presentado en igual proporción en los barrios La María, Santa Clara, Pozón Y San Francisco con el 25%(N=1). Ver tabla 2

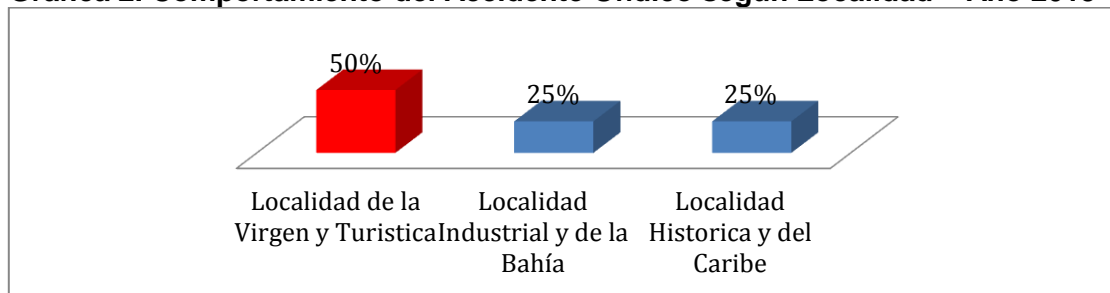
Tabla 2. Comportamiento del Accidente Ofídico según barrio de procedencia – Año 2015

No.	BARRIO	CONDICION AL EGRESO		FRECUENCIA ABSOLUTA	FRECUENCIA RELATIVA
		VIVO	FALLECIDO		
1	LA MARIA	1	0	1	25%
2	SANTA CLARA	1	0	1	25%
1	POZON	1	0	1	25%
3	SAN FRANCISCO	1	0	1	25%
	TOTAL	4	0	4	100%

Fuente: SIVIGILA 2015

Al revisar el comportamiento de casos de Accidente Ofídico según localidad de residencia, se observa que se ha presentado en Mayor proporción en la La Localidad de la Virgen y Turística con un 50% (n=2) del total de los casos. Ver Grafica 2.

Grafica 2. Comportamiento del Accidente Ofídico según Localidad – Año 2015



Fuente: SIVIGILA 2015

Teniendo en cuenta el Sistema General de Seguridad Social en Salud, en los casos de Accidente Ofídico el Regimen Subsidiado fue quien presento el mayor peso estadístico con un 75% (n=3) del total de los casos. Ver Tabla 2.



Tabla 2. Comportamiento del Accidente Ofídico según Sistema de aseguramiento – Semana 16, Año 2015

No.	Tipo de Seguridad social	ACCIDENTE OFIDICO		TOTAL
		Frecuencia absoluta	Frecuencia relativa	
1	Contributivo	0	0%	0
2	Subsidiado	3	75%	3
3	Particular	0	0%	0
4	Especial	1	25%	1
5	No afiliado	0	0%	0
	TOTAL	4	100%	4

Fuente: SIVIGILA 2015

Teniendo en cuenta las UPGD notificadoras hasta la fecha los casos han sido reportados en Mayor proporción por, Hospital Infantil Napoleon Franco Pareja con un 50% (n=2) del total de casos. Ver tabla 3.

Tabla 3. Comportamiento del evento según UPGD – semana 16 - 2015

No.	UPGD	CONDICION AL EGRESO		FRECUENCIA ABSOLUTA	FRECUENCIA RELATIVA
		VIVO	FALLECIDO		
1	HOSPITAL INFANTIL NAPOLEON FRANCO PAREJA	2	0	2	50%
2	ESE HOSPITAL UNIVERSITARIO DEL CARIBE	1	0	1	25%
3	HOSPITAL NAVAL DE CARTAGENA	1	0	1	25%
	TOTAL	4	0	4	100%

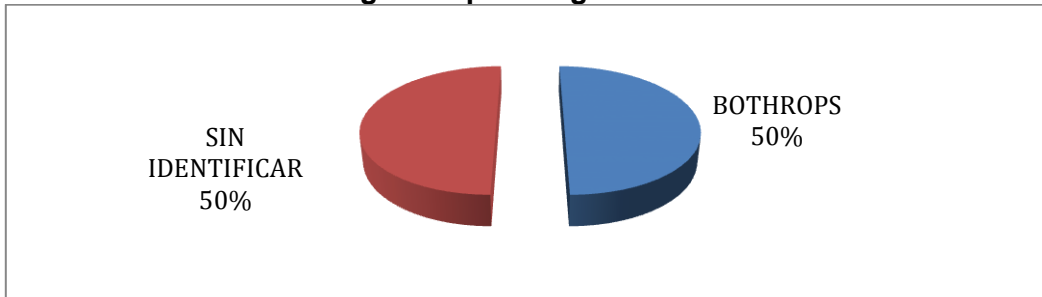
Fuente: SIVIGILA 2015

Teniendo en cuenta el tipo de atención prestada a los pacientes se puede decir que el 100% fueron hospitalizados.



De acuerdo a la información suministrada por el paciente acerca de la especie agresora, podemos decir que en el 50% (N=2) de los casos se identificó la especie como género Bothrops y en el restante 50% (N=2) de los casos NO se pudo identificar. Ver gráfica 3.

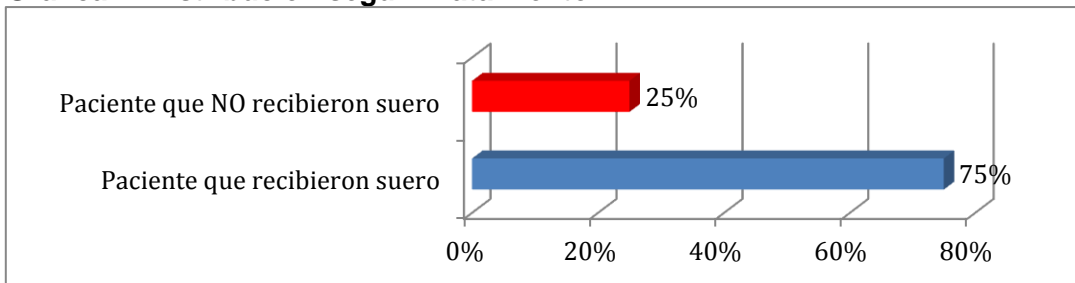
Gráfica 3. Distribución según Especie Agresora



Fuente: SIVIGILA 2015

Por último, al revisar el tratamiento instaurado al paciente y establecer si se aplicó o no suero a los pacientes podemos afirmar que el 75% recibió tratamiento con suero antiofídico de tipo Polivalente sin ningún tipo de complicación, Solo un paciente NO recibió suero por orden médica. Ver gráfica 4.

Gráfica 4. Distribución según Tratamiento.



Fuente: SIVIGILA 2015

Elaboro: P.U Sandra Zúñiga Rivas
VSP DADIS

