

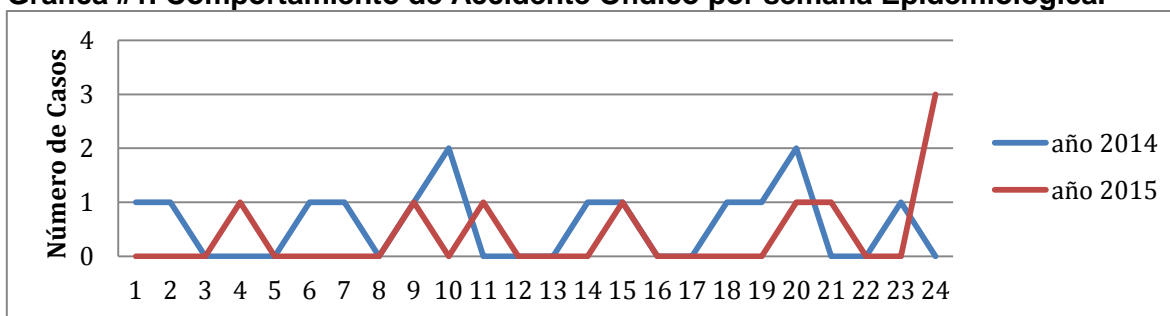


COMPORTAMIENTO DE ACCIDENTE OFÍDICO VI Periodo Epidemiológico año 2015

En el año 2015 durante el VI periodo epidemiológico (con corte a semana 24) en el Distrito de Cartagena han sido Notificado un total de 9 casos de Accidente Ofídico.

Comparando el comportamiento del evento a VI periodo epidemiológico de 2015, con el año inmediatamente anterior al mismo periodo, se observa una disminución del 64% en el número de casos notificados al Sistema. Ver grafica 1.

Gráfica #1. Comportamiento de Accidente Ofídico por semana Epidemiológica.



Fuente: SIVIGILA 2015.

Al distrito de Cartagena durante el VI periodo epidemiológico 2015 le correspondió una tasa de incidencia de 0,9 por 100.000 habitantes.

Teniendo en cuenta el comportamiento del evento Accidente Ofídico en el año 2015 hasta semana 20 según el rango de edad, se evidencia que el evento se ha presentado en mayor proporción en el rango de edad ; de 55 – 59 años, con un 22% (n=2) del total de casos. Ver tabla 1.



Alcaldía Mayor de Cartagena de Indias

Distrito Turístico y Cultural

Dirección:
Manga Callejón Miramar
Carrera 20 No. 24-46
Cartagena Bolívar

Teléfonos:
6501092 - 6501095
Línea gratuita:
018000965500

Info@cartagena.gov.co
www.cartagena.gov.co

Dirección Operativa de Salud Pública
Departamento Administrativo Distrital de Salud- DADIS

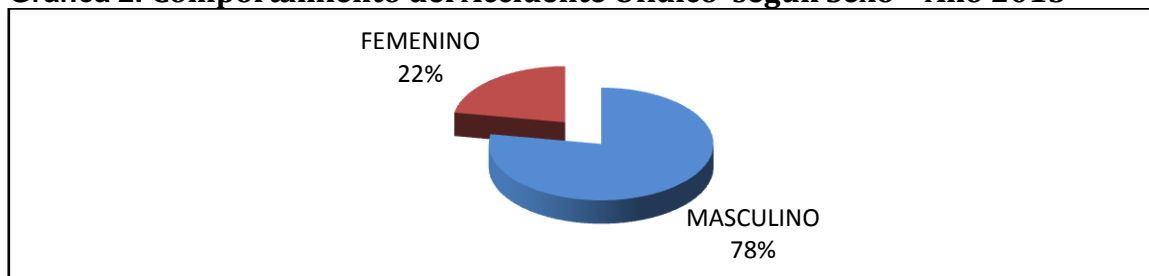
Tabla 1. Comportamiento del Accidente Ofídico según edad - Año 2015

No.	Edad	Accidente Ofídico	Frecuencia absoluta	Frecuencia relativa
1	< 1 año	0	0	0%
2	1 - 4	0	0	0%
3	5 - 9	1	1	11%
4	10 - 14	1	1	11%
5	15 - 19	1	1	11%
6	20 - 24	1	1	11%
7	25 - 29	0	0	0%
8	30 - 34	0	0	0%
9	35 - 39	0	0	0%
10	40 - 44	0	0	0%
11	45 - 49	1	1	11%
12	50 - 54	1	1	11%
13	55 - 59	2	2	22%
14	60 - 64	0	0	0%
15	65 y mas	1	1	11%
	Total	9	9	100%

Fuente: SIVIGILA 2015

De acuerdo al comportamiento según sexo, se presentó en mayor proporción en el sexo Masculino con un 78% (n=7) del total de los casos. Ver grafica 2.

Grafica 2. Comportamiento del Accidente Ofídico según Sexo - Año 2015



Fuente: SIVIGILA 2015



Alcaldía Mayor de Cartagena de Indias

Distrito Turístico y Cultural

Dirección:
Manga Callejón Miramar
Carrera 20 No. 24-46
Cartagena Bolívar

Teléfonos:
6501092 - 6501095
Línea gratuita:
018000965500

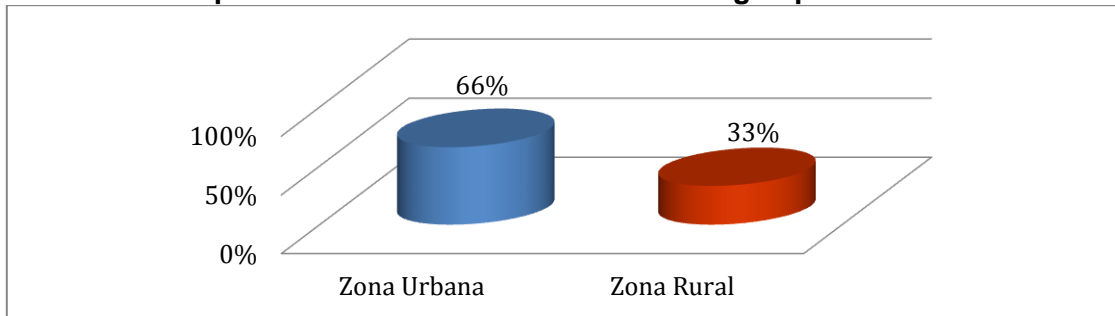
Info@cartagena.gov.co
www.cartagena.gov.co

Dirección Operativa de Salud Pública
Departamento Administrativo Distrital de Salud- DADIS



Según la distribución de casos por procedencia de Accidente ofídico hasta semana 24 de 2015, podemos afirmar que se han presentado en mayor proporción en la zona Urbana (66%). Ver grafica 3.

Grafica 3. Comportamiento del Accidente Ofídico según procedencia.



Fuente: SIVIGILA 2015

Observando el comportamiento del evento por barrio de residencia de los pacientes los casos se han presentado en Mayor proporción en el barrio Arroyo de Piedra con el 22%(N=2). Ver tabla 2

Tabla 2. Comportamiento del Accidente Ofídico según barrio de residencia – Año 2015

No.	BARRIO	CONDICION AL EGRESO		FRECUENCIA ABSOLUTA	FRECUENCIA RELATIVA
		VIVO	FALLECIDO		
1	ARROYO DE PIEDRA	2	0	2	22%
2	SANTA CLARA	1	0	1	11%
3	POZON	1	0	1	11%
4	SAN FRANCISCO	1	0	1	11%
5	POLICARPA	1	0	1	11%
6	LA MARIA	1	0	1	11%
7	SANTA ANA	1	0	1	11%
8	PIE DE LA POPA	1	0	1	11%
	TOTAL	9	0	9	100%

Fuente: SIVIGILA 2015



Alcaldía Mayor de Cartagena de Indias

Distrito Turístico y Cultural

Dirección:
Manga Callejón Miramar
Carrera 20 No. 24-46
Cartagena Bolívar

Teléfonos:
6501092 - 6501095
Línea gratuita:
018000965500

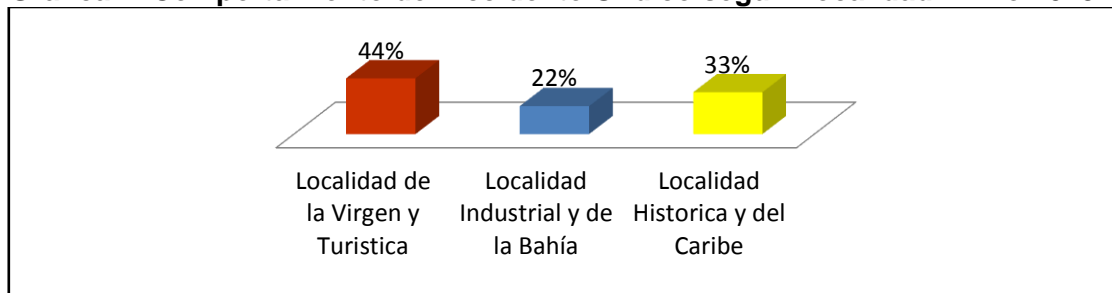
Info@cartagena.gov.co
www.cartagena.gov.co

Dirección Operativa de Salud Pública
Departamento Administrativo Distrital de Salud- DADIS



Al revisar el comportamiento de casos de Accidente Ofídico según localidad de residencia, se observa que se ha presentado en mayor proporción en la Localidad de la Virgen y Turística con un 44% (n=4) del total de los casos. Ver Grafica 4.

Grafica 4. Comportamiento del Accidente Ofídico según Localidad – Año 2015



Fuente: SIVIGILA 2015

Teniendo en cuenta el Sistema General de Seguridad Social en Salud, en los casos de Accidente Ofídico el Regimen Subsidiado fue quien presento el mayor peso estadístico con un 78% (n=7) del total de los casos. Ver Tabla 3.

Tabla 3. Comportamiento del Accidente Ofídico según Sistema de aseguramiento – Semana 24, Año 2015

No.	Tipo de Seguridad social	ACCIDENTE OFIDICO		TOTAL
		Frecuencia absoluta	Frecuencia relativa	
1	Contributivo	2	22%	2
2	Subsidiado	7	78%	7
3	Particular	0	0%	0
4	Especial	0	0%	0
5	No afiliado	0	0%	0
	TOTAL	9	100%	9

Fuente: SIVIGILA 2015

Teniendo en cuenta las UPGD notificadoras hasta la fecha los casos han sido reportados en Mayor proporción por, Hospital Infantil Napoleon Franco Pareja con un 50% (n=2) del total de casos. Ver tabla 4.



Alcaldía Mayor de Cartagena de Indias

Distrito Turístico y Cultural

Dirección:
Manga Callejón Miramar
Carrera 20 No. 24-46
Cartagena Bolívar

Teléfonos:
6501092 - 6501095
Línea gratuita:
018000965500

Info@cartagena.gov.co
www.cartagena.gov.co

Dirección Operativa de Salud Pública
Departamento Administrativo Distrital de Salud- DADIS

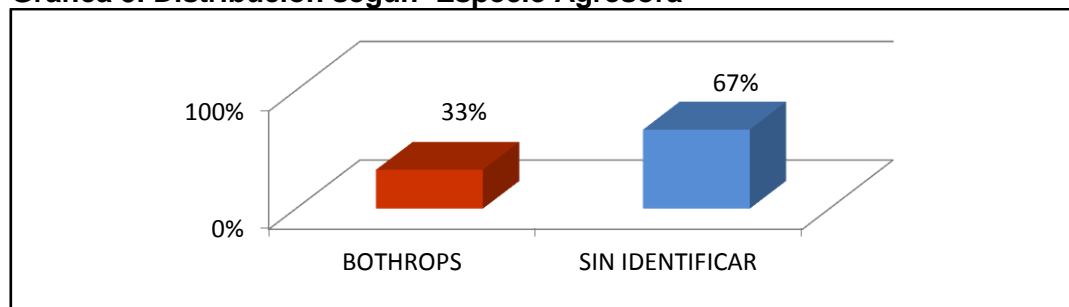
Tabla 4. Comportamiento del evento según UPGD – semana 24 - 2015

	UPGD	CONDICION AL EGRESO		FRECUENCIA ABSOLUTA	FRECUENCIA RELATIVA
		VIVO	FALLECIDO		
1	HOSPITAL INFANTIL NAPOLEON FRANCO PAREJA	3	0	3	33%
2	ESE HOSPITAL UNIVERSITARIO DEL CARIBE	2	0	2	22%
3	HOSPITAL NAVAL DE CARTAGENA	1	0	1	11%
4	CLÍNICA BLAZ DE LEZO	1	0	1	11%
5	CENTRO MEDICO CRECER	1	0	1	11%
6	GESTIÓN SALUD	1	0	1	11%
	TOTAL	9	0	9	100%

Fuente: SIVIGILA 2015

De acuerdo a la información suministrada por el paciente acerca de la especie agresora, podemos decir que en el 67% (N=6) de los casos NO se pudo identificar la especie agresora y en el 33% (N=3) de los casos restantes se identificó la especie como género Bothrops. Ver grafica 5.

Grafica 5. Distribución según Especie Agresora



Fuente: SIVIGILA 2015



Alcaldía Mayor de Cartagena de Indias

Distrito Turístico y Cultural

Dirección:
Manga Callejón Miramar
Carrera 20 No. 24-46
Cartagena Bolívar

Teléfonos:
6501092 - 6501095
Línea gratuita:
018000965500

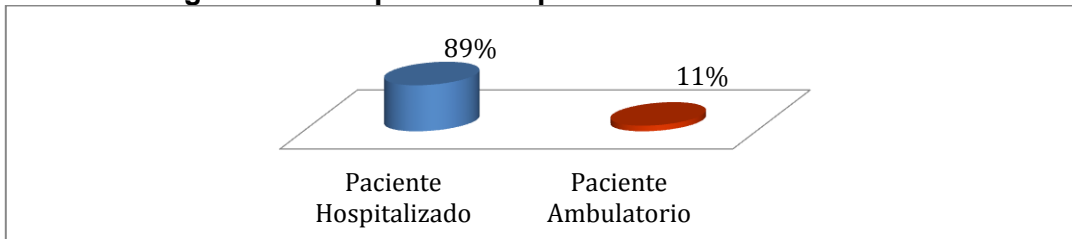
Info@cartagena.gov.co
www.cartagena.gov.co

Dirección Operativa de Salud Pública
Departamento Administrativo Distrital de Salud- DADIS



Teniendo en cuenta el tipo de atención prestada a los pacientes se puede decir que en el 89%(N=8) de los casos los pacientes fueron hospitalizados. Ver grafica 6.

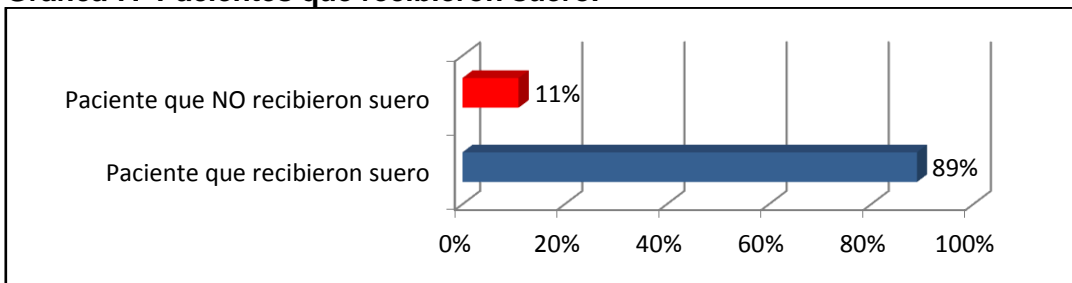
Grafica 6. Según atención prestada al paciente.



Fuente: SIVIGILA 2015

Por último, al revisar si se aplicó o no suero a los pacientes podemos afirmar que al 89% (n=8) de los pacientes se les aplicó suero de tipo Polivalente. El 11%(n=1) de los casos restantes no recibió suero por orden médica. Ver grafica 7.

Grafica 7. Pacientes que recibieron suero.



Fuente: SIVIGILA 2015

**Elaboro: P.U Sandra Zúñiga Rivas
VSP DADIS**



Alcaldía Mayor de Cartagena de Indias

Distrito Turístico y Cultural

Dirección:
Manga Callejón Miramar
Carrera 20 No. 24-46
Cartagena Bolívar

Teléfonos:
6501092 - 6501095
Línea gratuita:
018000965500

Info@cartagena.gov.co
www.cartagena.gov.co

Dirección Operativa de Salud Pública
Departamento Administrativo Distrital de Salud- DADIS