

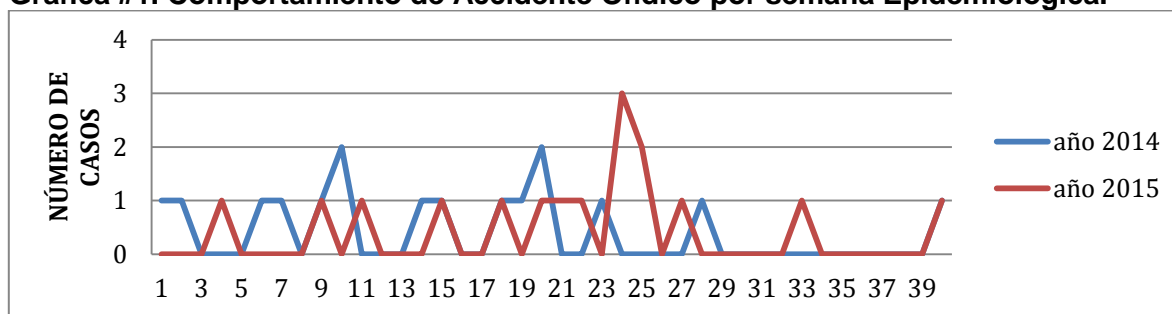


COMPORTAMIENTO DE ACCIDENTE OFÍDICO X Periodo Epidemiológico año 2015

En el año 2015 durante el X periodo epidemiológico (con corte a semana 40) en el Distrito de Cartagena han sido Notificado un total de 17 casos de Accidente Ofídico uno de los cuales fue descartado con D por ser accidente por otro animal venenoso (Ciempiés), para un total en este periodo de 16 casos del evento.

Comparando el comportamiento del evento a X periodo epidemiológico de 2015, con el año inmediatamente anterior al mismo periodo, Observamos que se presentaron igual número de casos (16) durante el periodo evaluado. Ver grafica 1.

Gráfica #1. Comportamiento de Accidente Ofídico por semana Epidemiológica.



Fuente: SIVIGILA 2015.

Al distrito de Cartagena durante el X periodo epidemiológico 2015 le correspondió una tasa de incidencia de 1,6 por 100.000 habitantes.

Teniendo en cuenta el comportamiento del evento Accidente Ofídico en el año 2015 hasta semana 40 según el rango de edad, se evidencia que el evento se ha presentado en mayor proporción en los rangos de edades ; de 5-9; 15-19; 20-24; 45 – 49 y 55 – 59 años, con un 12,5% (n=2) del total de casos. Ver tabla 1.



Alcaldía Mayor de Cartagena de Indias

Distrito Turístico y Cultural

Dirección:
Manga Callejón Miramar
Carrera 20 No. 24-46
Cartagena Bolívar

Teléfonos:
6501092 - 6501095
Línea gratuita:
018000965500

Info@cartagena.gov.co
www.cartagena.gov.co

Dirección Operativa de Salud Pública
Departamento Administrativo Distrital de Salud- DADIS

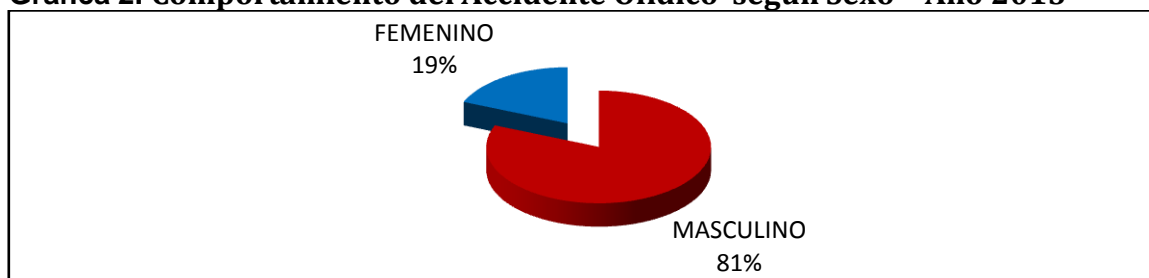
Tabla 1. Comportamiento del Accidente Ofídico según edad - Año 2015

No.	Edad	Accidente Ofídico	Frecuencia absoluta	Frecuencia relativa
1	< 1 año	0	0	0%
2	1 - 4	0	0	0%
3	5 - 9	2	2	12,5%
4	10 - 14	1	1	6,2%
5	15 - 19	2	2	12,5%
6	20 - 24	2	2	12,5%
7	25 - 29	0	0	0%
8	30 - 34	1	1	6,2%
9	35 - 39	1	1	6,2%
10	40 - 44	0	0	0%
11	45 - 49	2	2	12,5%
12	50 - 54	1	1	6,2%
13	55 - 59	2	2	12,5%
14	60 - 64	1	1	6,2%
15	65 y mas	1	1	6,2%
	Total	16	16	100%

Fuente: SIVIGILA 2015

De acuerdo al comportamiento según sexo, se presentó en mayor proporción en el sexo Masculino con un 81% (n=13) del total de los casos. Ver grafica 2.

Grafica 2. Comportamiento del Accidente Ofídico según Sexo - Año 2015



Fuente: SIVIGILA 2015



Alcaldía Mayor de Cartagena de Indias

Distrito Turístico y Cultural

Dirección:
Manga Callejón Miramar
Carrera 20 No. 24-46
Cartagena Bolívar

Teléfonos:
6501092 - 6501095
Línea gratuita:
018000965500

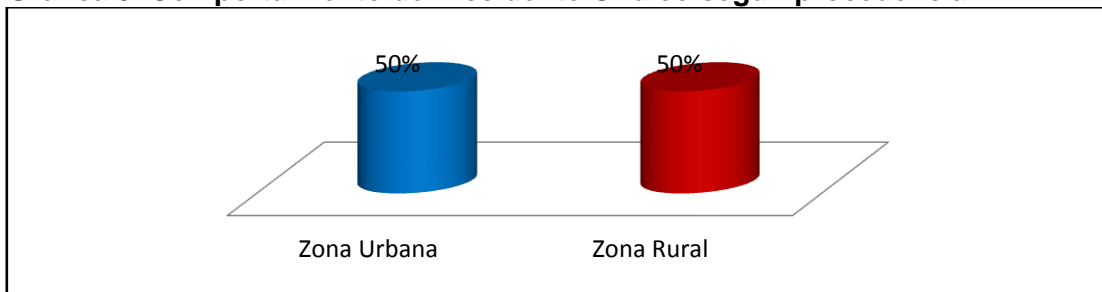
Info@cartagena.gov.co
www.cartagena.gov.co

Dirección Operativa de Salud Pública
Departamento Administrativo Distrital de Salud- DADIS



Según la distribución de casos por procedencia de Accidente ofídico hasta semana 40 de 2015, podemos afirmar que se han presentado en Igual proporción en las zonas Urbana y Rural. Ver grafica 3.

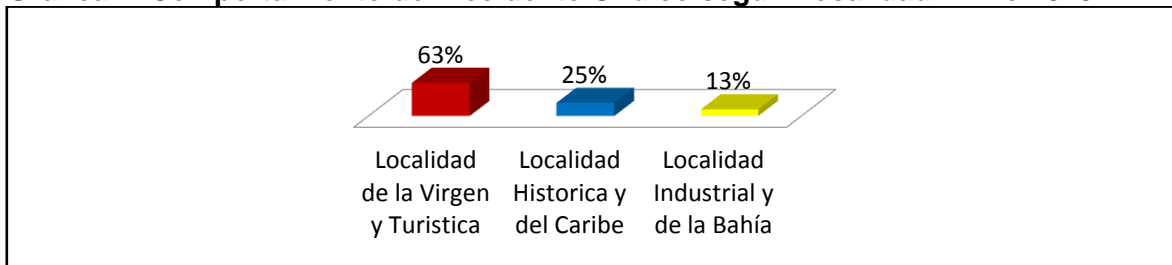
Grafica 3. Comportamiento del Accidente Ofídico según procedencia.



Fuente: SIVIGILA 2015

Al revisar el comportamiento de casos de Accidente Ofídico según localidad de residencia, se evidencia que se ha presentado en mayor proporción en la Localidad de la Virgen y Turística con un 63% (n=10) del total de los casos. Ver Grafica 4.

Grafica 4. Comportamiento del Accidente Ofídico según Localidad – Año 2015



Fuente: SIVIGILA 2015

Observando el comportamiento del evento por barrio de residencia de los pacientes los casos se han presentado en Mayor proporción en el Corregimiento de Arroyo de Piedra con el 19%(N=3). Ver tabla 2



Alcaldía Mayor de Cartagena de Indias

Distrito Turístico y Cultural

Dirección:
Manga Callejón Miramar
Carrera 20 No. 24-46
Cartagena Bolívar

Teléfonos:
6501092 - 6501095
Línea gratuita:
018000965500

Info@cartagena.gov.co
www.cartagena.gov.co

Dirección Operativa de Salud Pública
Departamento Administrativo Distrital de Salud- DADIS

Tabla 2. Comportamiento del Accidente Ofídico según barrio de residencia – Año 2015

No.	BARRIO	CONDICION AL EGRESO		FRECUENCIA ABSOLUTA	FRECUENCIA RELATIVA
		VIVO	FALLECIDO		
1	ARROYO DE PIEDRA	3	0	3	19%
2	BAYUNCA	2	0	2	12,5%
3	POZON	1	0	1	6,2%
4	SAN FRANCISCO	1	0	1	6,2%
5	POLICARPA	1	0	1	6,2%
6	LA MARIA	1	0	1	6,2%
7	SANTA ANA	1	0	1	6,2%
8	OTROS BARRIOS	6	0	6	38%
	TOTAL	16	0	16	100%

Fuente: SIVIGILA 2015

Teniendo en cuenta el Sistema General de Seguridad Social en Salud, en los casos de Accidente Ofídico el Regimen Subsidiado fue quien presento el mayor peso estadístico con un 63% (n=10) del total de los casos. Ver Tabla 3.

Tabla 3. Comportamiento del Accidente Ofídico según Sistema de aseguramiento – Semana 40, Año 2015

No.	Tipo de Seguridad social	ACCIDENTE OFIDICO		TOTAL
		Frecuencia absoluta	Frecuencia relativa	
1	Contributivo	4	25%	4
2	Subsidiado	10	63%	10
3	Particular	1	6,2%	1
4	Especial	0	0%	0
5	No afiliado	1	6,2%	1
	TOTAL	16	100%	16

Fuente: SIVIGILA 2015



Alcaldía Mayor de Cartagena de Indias

Distrito Turístico y Cultural

Dirección:
Manga Callejón Miramar
Carrera 20 No. 24-46
Cartagena Bolívar

Teléfonos:
6501092 - 6501095
Línea gratuita:
018000965500

Info@cartagena.gov.co
www.cartagena.gov.co

Dirección Operativa de Salud Pública
Departamento Administrativo Distrital de Salud- DADIS

Teniendo en cuenta las UPGD notificadoras hasta la fecha los casos han sido reportados en Mayor proporción por, el Hospital Infantil Napoleon Franco Pareja y ESE Hospital Universitario del Caribe con un 19% (n=3) del total de casos. Ver tabla 4.


Tabla 4. Comportamiento del evento según UPGD Notificadora- semana 40- 2015

	UPGD	CONDICION AL EGRESO		FRECUENCIA ABSOLUTA	FRECUENCIA RELATIVA
		VIVO	FALLECIDO		
1	HOSPITAL INFANTIL NAPOLEON FRANCO PAREJA	3	0	3	19%
2	ESE HOSPITAL UNIVERSITARIO DEL CARIBE	3	0	3	19%
3	CENTRO MEDICO CRECER	2	0	2	12,5%
4	CLÍNICA BLAZ DE LEZO	2	0	2	12,5%
5	CAP BAYUNCA	2	0	2	12,5%
6	GESTIÓN SALUD	1	0	1	6,2%
7	NUEVO HOSPITAL BOCAGRANDE	1	0	1	6,2%
8	OTRAS UPGD	2	0	2	12,5%
	TOTAL	16	0	16	100%

Fuente: SIVIGILA 2015

De acuerdo a la informacion suministrada por el paciente acerca de la especie agresora, podemos decir que en el 50% (N=8) de los casos NO se pudo identificar la especie agresora, en el 44% (N=7) de los casos, se identifico la especie como genero Bothrops. Y en un 6%(N=1) de los casos el paciente refiere accidente del genero Pelamis. Ver grafica 5.

Grafica 5. Distribución según Especie Agresora



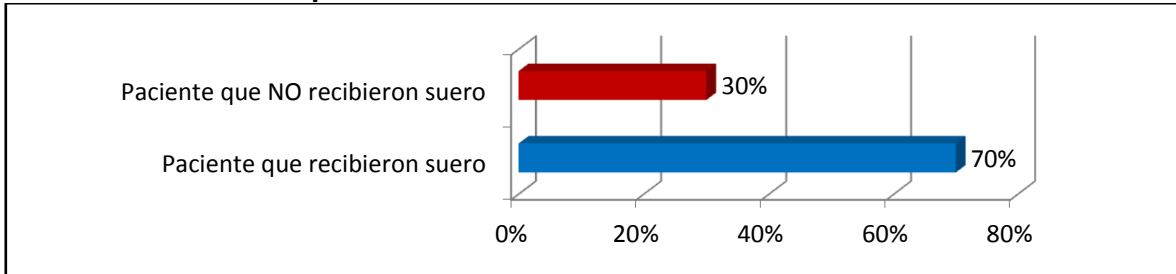
Fuente: SIVIGILA 2015





Por último, al revisar si se aplicó o no suero a los pacientes podemos afirmar que al 70% (n=11) de los pacientes se les aplicó suero de tipo Polivalente. El 30%(n=5) de los casos restantes no recibió suero por orden médica. Ver grafica 6.

Grafica 6. Pacientes que recibieron suero.



Fuente: SIVIGILA 2015

**Elaboro: P.U Sandra Zúñiga Rivas
VSP DADIS**



Alcaldía Mayor de Cartagena de Indias

Distrito Turístico y Cultural

Dirección:
Manga Callejón Miramar
Carrera 20 No. 24-46
Cartagena Bolívar

Teléfonos:
6501092 - 6501095
Línea gratuita:
018000965500

Info@cartagena.gov.co
www.cartagena.gov.co

Dirección Operativa de Salud Pública
Departamento Administrativo Distrital de Salud- DADIS