

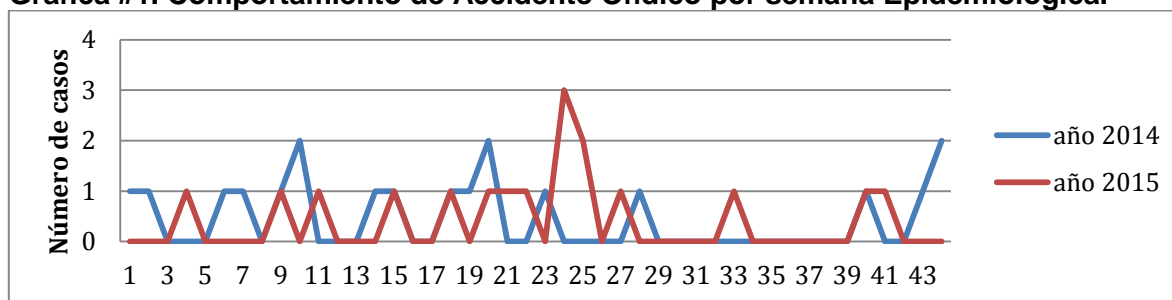


## COMPORTAMIENTO DE ACCIDENTE OFÍDICO XI Periodo Epidemiológico año 2015

En el año 2015 durante el XI periodo epidemiológico (con corte a semana 44) en el Distrito de Cartagena han sido Notificado un total de 18 casos de Accidente Ofídico uno de los cuales fue descartado con D por ser un accidente causado por otro animal venenoso (Ciempiés), para un total en este periodo de 17 casos del evento.

Comparando el comportamiento del evento a XI periodo epidemiológico de 2015, con el año inmediatamente anterior al mismo periodo, se observa una Disminución del 11% en el número de casos notificados al sistema. Ver grafica 1.

**Gráfica #1. Comportamiento de Accidente Ofídico por semana Epidemiológica.**



Fuente: SIVIGILA 2015.

Al distrito de Cartagena durante el X periodo epidemiológico 2015 le correspondió una tasa de incidencia de 1,7 por 100.000 habitantes.

Teniendo en cuenta el comportamiento del evento Accidente Ofídico en el año 2015 hasta semana 44 según el rango de edad, se evidencia que el evento se ha presentado en mayor proporción es el rangos de edad ; de 5-9 con un 18% (n=3) del total de casos. Ver tabla 1.



Alcaldía Mayor de Cartagena de Indias

Distrito Turístico y Cultural

Dirección:  
Manga Callejón Miramar  
Carrera 20 No. 24-46  
Cartagena Bolívar

Teléfonos:  
6501092 - 6501095  
Línea gratuita:  
018000965500

Info@cartagena.gov.co  
www.cartagena.gov.co

Dirección Operativa de Salud Pública  
Departamento Administrativo Distrital de Salud- DADIS

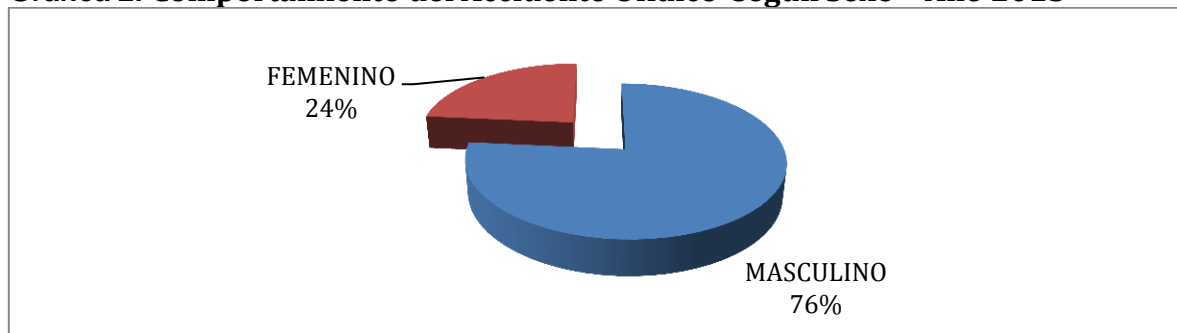
**Tabla 1. Comportamiento del Accidente Ofídico según edad - Año 2015**

No.	Edad	Accidente Ofídico	Frecuencia absoluta	Frecuencia relativa
1	< 1 año	0	0	0%
2	1 - 4	0	0	0%
3	5 - 9	3	3	18%
4	10 - 14	1	1	6%
5	15 - 19	2	2	12%
6	20 - 24	2	2	12%
7	25 - 29	0	0	0%
8	30 - 34	1	1	6%
9	35 - 39	2	2	12%
10	40 - 44	0	0	0%
11	45 - 49	2	2	12%
12	50 - 54	0	0	0%
13	55 - 59	2	2	12%
14	60 - 64	1	1	6%
15	65 y mas	1	1	6%
	<b>Total</b>	<b>17</b>	<b>17</b>	<b>100%</b>

Fuente: SIVIGILA 2015

De acuerdo al comportamiento según sexo, se presentó en mayor proporción en el sexo Masculino con un 76% (n=13) del total de los casos. Ver grafica 2.

**Grafica 2. Comportamiento del Accidente Ofídico según Sexo - Año 2015**



Fuente: SIVIGILA 2015





Teniendo en cuenta el Sistema General de Seguridad Social en Salud, en los casos de Accidente Ofídico el Regimen Subsidiado fue quien presento el mayor peso estadístico con un 59% (n=10) del total de los casos. Ver Tabla 2.

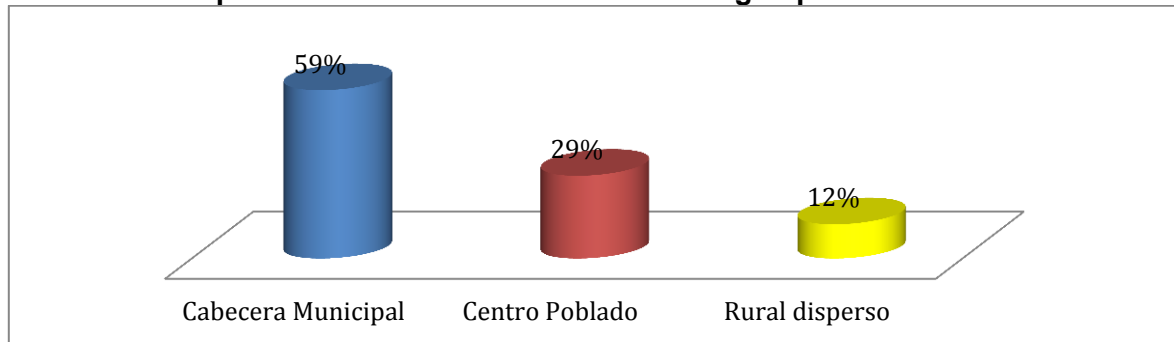
**Tabla 2. Comportamiento del Accidente Ofídico según Sistema de aseguramiento – Semana 44, Año 2015**

No.	Tipo de Seguridad social	ACCIDENTE OFIDICO		TOTAL
		Frecuencia absoluta	Frecuencia relativa	
1	Contributivo	5	29%	5
2	Subsidiado	10	59%	10
3	Particular	1	6%	1
4	Especial	0	0%	0
5	No afiliado	1	6%	1
	<b>TOTAL</b>	<b>17</b>	<b>100%</b>	<b>17</b>

Fuente: SIVIGILA 2015

Según la distribución de casos por procedencia de Accidente ofídico hasta semana 40 de 2015, podemos afirmar que se han presentado en Mayor proporción en la Cabecera Municipal con un 59%(n=10) del total de casos. Ver grafica 3.

**Grafica 3. Comportamiento del Accidente Ofídico según procedencia.**



Fuente: SIVIGILA 2015



Alcaldía Mayor de Cartagena de Indias

Distrito Turístico y Cultural

Dirección:  
Manga Callejón Miramar  
Carrera 20 No. 24-46  
Cartagena Bolívar

Teléfonos:  
6501092 - 6501095  
Línea gratuita:  
018000965500

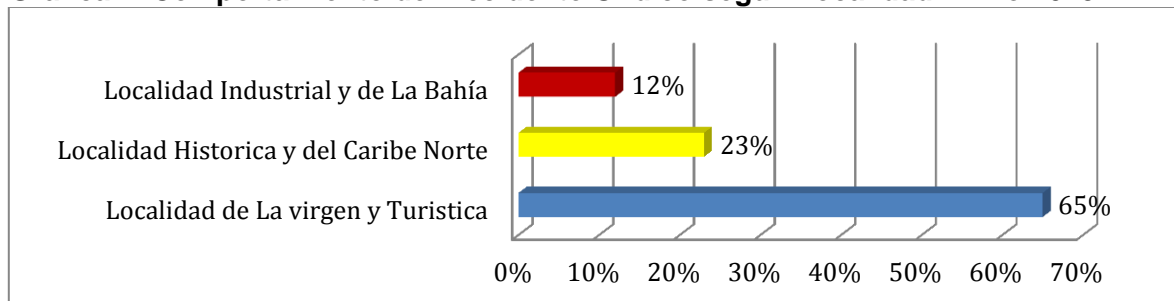
Info@cartagena.gov.co  
www.cartagena.gov.co

Dirección Operativa de Salud Pública  
Departamento Administrativo Distrital de Salud- DADIS



Al revisar el comportamiento de casos de Accidente Ofídico según localidad de residencia, se evidencia que se ha presentado en mayor proporción en la Localidad de la Virgen y Turística con un 65% (n=11) del total de los casos. Ver Grafica 4.

**Grafica 4. Comportamiento del Accidente Ofídico según Localidad – Año 2015**



Fuente: SIVIGILA 2015

Observando el comportamiento del evento por barrio de residencia de los pacientes los casos se han presentado en Mayor proporción en el Corregimiento de Arroyo de Piedra con el 18%(N=3). Ver tabla 3

**Tabla 3. Comportamiento del Accidente Ofídico según barrio de residencia – Año 2015**

No.	BARRIO	CONDICION AL EGRESO		FRECUENCIA ABSOLUTA	FRECUENCIA RELATIVA
		VIVO	FALLECIDO		
1	ARROYO DE PIEDRA	3	0	3	18%
2	BAYUNCA	2	0	2	12%
3	POZON	1	0	1	6%
4	SAN FRANCISCO	1	0	1	6%
5	POLICARPA	1	0	1	6%
6	LA MARIA	1	0	1	6%
7	SANTA ANA	1	0	1	6%
8	OTROS BARRIOS	7	0	7	41%
	<b>TOTAL</b>	<b>17</b>	<b>0</b>	<b>17</b>	<b>100%</b>

Fuente: SIVIGILA 2015



Alcaldía Mayor de Cartagena de Indias

Distrito Turístico y Cultural

Dirección:  
Manga Callejón Miramar  
Carrera 20 No. 24-46  
Cartagena Bolívar

Teléfonos:  
6501092 - 6501095  
Línea gratuita:  
018000965500

Info@cartagena.gov.co  
www.cartagena.gov.co

Dirección Operativa de Salud Pública  
Departamento Administrativo Distrital de Salud- DADIS



Teniendo en cuenta las UPGD notificadoras hasta la fecha los casos han sido reportados en Mayor proporción por, el Hospital Infantil Napoleon Franco Pareja, ESE Hospital Universitario del Caribe y Clinica Blas de Lezo con un 18% (n=3) del total de casos cada una. Ver tabla 4.

**Tabla 4. Comportamiento del evento según UPGD Notificadora- semana 44- 2015**

	UPGD	CONDICION AL EGRESO		FRECUENCIA ABSOLUTA	FRECUENCIA RELATIVA
		VIVO	FALLECIDO		
1	HOSPITAL INFANTIL NAPOLEON FRANCO PAREJA	3	0	3	18%
2	ESE HOSPITAL UNIVERSITARIO DEL CARIBE	3	0	3	18%
3	CLÍNICA BLAZ DE LEZO	3	0	3	18%
4	CENTRO MEDICO CRECER	2	0	2	12%
5	CAP BAYUNCA	2	0	2	12%
6	GESTIÓN SALUD	1	0	1	6%
7	NUEVO HOSPITAL BOCAGRANDE	1	0	1	6%
8	OTRAS UPGD	2	0	2	12%
	<b>TOTAL</b>	<b>17</b>	<b>0</b>	<b>17</b>	<b>100%</b>

Fuente: SIVIGILA 2015

De acuerdo a la informacion suministrada por el paciente acerca de la especie agresora, podemos decir que en el 53% (N=9) de los casos NO se pudo identificar la especie agresora, en el 35% (N=7) de los casos, se identifico la especie como genero Bothrops, en un 6%(N=1) de los casos el paciente refiere accidente del genero Pelamis y el otro 6% (n=1) por otras especies (patoco) . Ver grafica 5.



Alcaldía Mayor de Cartagena de Indias

Distrito Turístico y Cultural

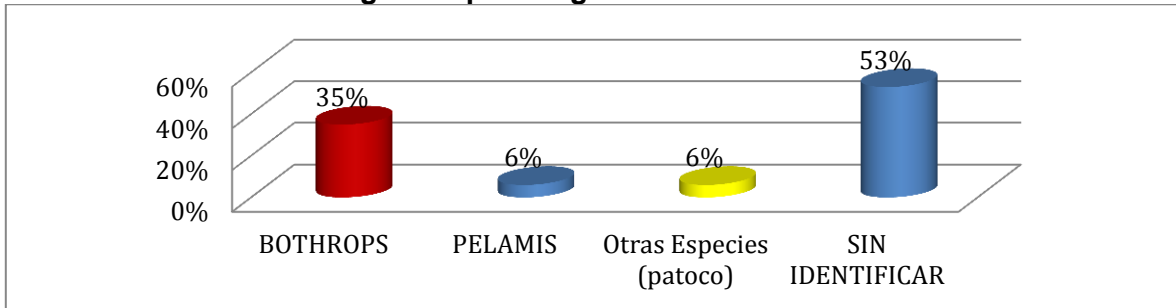
Dirección:  
Manga Callejón Miramar  
Carrera 20 No. 24-46  
Cartagena Bolívar

Teléfonos:  
6501092 - 6501095  
Línea gratuita:  
018000965500

Info@cartagena.gov.co  
www.cartagena.gov.co

Dirección Operativa de Salud Pública  
Departamento Administrativo Distrital de Salud- DADIS

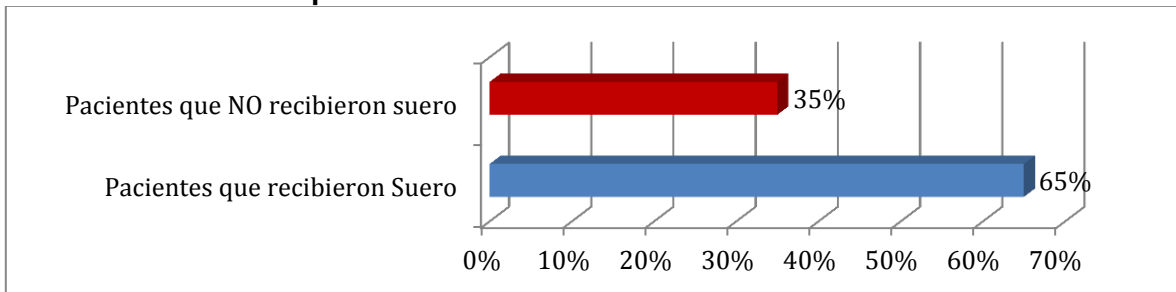
**Grafica 5. Distribución según Especie Agresora**



Fuente: SIVIGILA 2015

Por último, al revisar si se aplicó o no suero a los pacientes podemos afirmar que al 65% (n=11) de los pacientes se les aplicó suero de tipo Polivalente. El 35% (n=5) de los casos restantes no recibió suero por orden médica. Ver grafica 6.

**Grafica 6. Pacientes que recibieron suero.**



Fuente: SIVIGILA 2015

**Elaboro: P.U Sandra Zúñiga Rivas  
VSP DADIS**



Alcaldía Mayor de Cartagena de Indias

Distrito Turístico y Cultural

Dirección:  
Manga Callejón Miramar  
Carrera 20 No. 24-46  
Cartagena Bolívar

Teléfonos:  
6501092 - 6501095  
Línea gratuita:  
018000965500

Info@cartagena.gov.co  
www.cartagena.gov.co

Dirección Operativa de Salud Pública  
Departamento Administrativo Distrital de Salud- DADIS