



## COMPORTAMIENTO DE AGRESIONES POR ANIMALES POTENCIALMENTE TRANSMISORES DE RABIA Semana 12 año 2015

Durante el año 2015 con corte a semana 12 (III periodo epidemiológico) en el Distrito de Cartagena se notificaron un total de 110 casos de Agresiones por animales potencialmente transmisores de rabia.

Comparando el comportamiento del evento a III periodo epidemiológico de 2015, con el año inmediatamente anterior al mismo periodo se observa un aumento del 28% en el número de los casos.

Al distrito de Cartagena le correspondió para este año una tasa de incidencia de 10,9 por 100.000 habitantes.

Teniendo en cuenta el comportamiento del evento Agresiones por animales potencialmente transmisores de rabia en el año 2015 según el rango de edad, se evidencia que el rango de edad con mayor peso estadístico para este evento fue el de 5 - 9 años con un 18% (n=20) seguido de los grupos etáreos 1 - 4, 10 - 14 y 15 - 19 años con un 9% (n=10). Ver tabla 1.

**Tabla 1. Comportamiento de Agresiones por animales potencialmente transmisores de rabia según edad - semana 12 año 2015**

No.	Edad	Agresiones por animales	Frecuencia absoluta	Frecuencia relativa
1	< 1 año	0	0	0%
2	1 - 4	10	10	9%
3	5 - 9	20	20	18%
4	10 - 14	10	10	9%
5	15 - 19	10	10	9%
6	20 - 24	2	2	1,8%
7	25 - 29	8	8	7%
8	30 - 34	6	6	5%
9	35 - 39	9	9	8%
10	40 - 44	8	8	7%
11	45 - 49	2	2	1,8%
12	50 - 54	6	6	5%
13	55 - 59	4	4	3,6%
14	60 - 64	6	6	5%
15	65 y mas	9	9	8%
<b>Total</b>		<b>110</b>	<b>110</b>	<b>100%</b>

Fuente: SIVIGILA 2015



Alcaldía Mayor de Cartagena de Indias

Distrito Turístico y Cultural

Dirección:  
Manga Callejón Miramar  
Carrera 20 No. 24-46  
Cartagena Bolívar

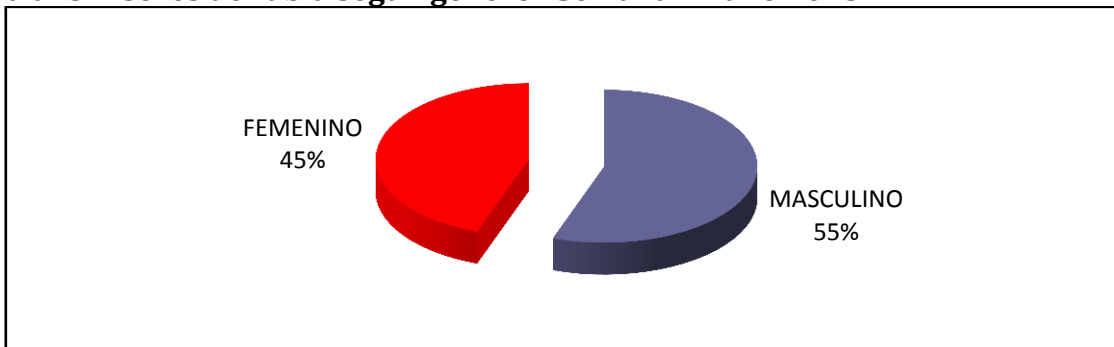
Teléfonos:  
6501092 - 6501095  
Línea gratuita:  
018000965500

Info@cartagena.gov.co  
www.cartagena.gov.co

Dirección Operativa de Salud Pública  
Departamento Administrativo Distrital de Salud- DADIS

Teniendo en cuenta el comportamiento del evento según sexo, se puede evidenciar que se presentaron más casos donde el agredido era de sexo masculino un 55% (n=61). Ver grafica 1.

**Grafica 1. Comportamiento de Agresiones de animales potencialmente transmisores de rabia según género -Semana 12 año 2015.**



Fuente: SIVIGILA 2015

Teniendo en cuenta el Sistema General de Seguridad Social en Salud, en los casos de APAPTR el Regimen Subsidiado fue quien presento el mayor numero con un 47% (n=52); seguida del regimen Contributivo con un 39% (n=43), luego el regimen Particular con un 9% (n=10) el regimen Especial con un 3,6% (n=4) y por ultimo los no afiliados con un 0,9% (n=1) de los casos notificados. Ver Tabla 2.

**Tabla 2. Comportamiento del evento según Sistema de aseguramiento – Semana 12 año 2015**

No.	Tipo de Seguridad social	APAPTR		TOTAL
		Frecuencia absoluta	Frecuencia relativa	
1	Contributivo	43	39%	43
2	Subsidiado	52	47%	52
3	Particular	10	9%	10
4	Especial	4	3,6%	4
5	No afiliado	1	0,9%	1
	<b>TOTAL</b>	<b>110</b>	<b>100%</b>	<b>110</b>

Fuente: SIVIGILA 2015



Alcaldía Mayor de Cartagena de Indias

Distrito Turístico y Cultural

Dirección:  
Manga Callejón Miramar  
Carrera 20 No. 24-46  
Cartagena Bolívar

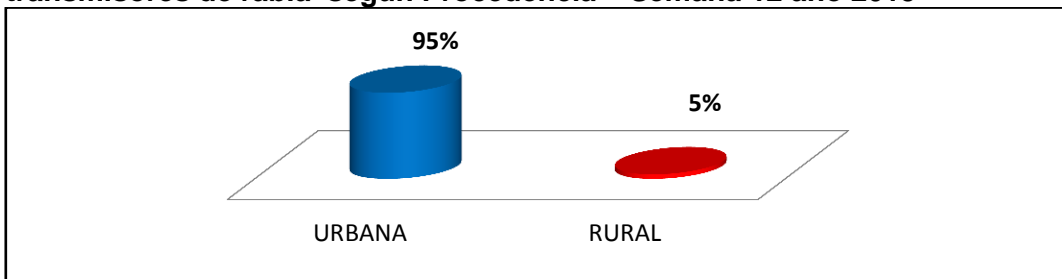
Teléfonos:  
6501092 - 6501095  
Línea gratuita:  
018000965500

Info@cartagena.gov.co  
www.cartagena.gov.co

Dirección Operativa de Salud Pública  
Departamento Administrativo Distrital de Salud- DADIS

Según la distribución por procedencia de los casos Agresiones por animales potencialmente transmisores de rabia. El mayor porcentaje se presentaron en el área urbana con un 95% (n=105) y un 5% (n=5) en la zona rural. Ver Grafica 2.

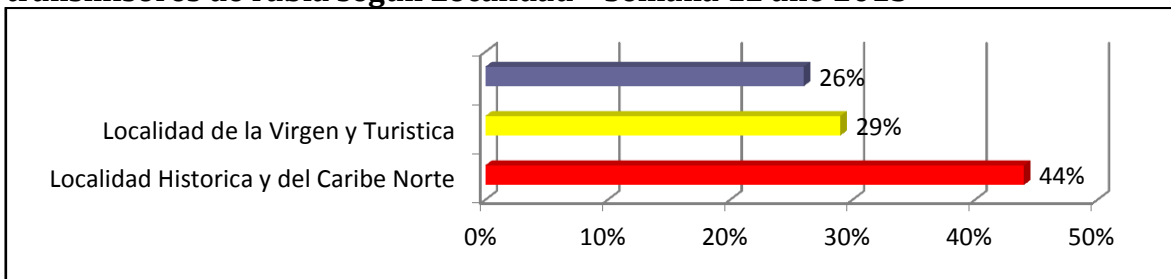
**Grafica 2. Comportamiento de Las agresiones por animales potencialmente transmisores de rabia según Procedencia – Semana 12 año 2015**



Fuente: SIVIGILA 2015

Al revisar el comportamiento de casos de Agresiones por animales potencialmente transmisores de rabia. según localidad de residencia, se observa que la Localidad Historica del Caribe de norte fue donde se registró el mayor numero de casos con un 44% (n=48) seguidas de la Localidad de la virgen y Turistica con un 29%(n=32) y por ultimo encontramos la Localidad Industrial y de la Bahía con un 26% (n=29) del total de los casos. Ver Grafica 3.

**Grafica 3. Comportamiento de las Agresiones de animales potencialmente transmisores de rabia según Localidad – Semana 12 año 2015**



Fuente: SIVIGILA 2015





Observando el comportamiento del evento por barrio de residencia de los pacientes se evidencia que los casos se presentaron en mayor proporción en el barrio POZON con el 5% (N=6) del total de los casos. Ver tabla 2.

**Tabla 2. Comportamiento del evento según barrio de residencia de los agredidos -Semana 12 año 2015**

No.	BARRIO	CONDICION AL EGRESO		FRECUENCIA ABSOLUTA	FRECUENCIA RELATIVA
		VIVO	FALLECIDO		
1	EL POZÓN	6	0	6	5%
2	CAMPESTRE	4	0	4	3,6%
3	LA CAMPIÑA	4	0	4	3,6%
4	SANTA ANA	3	0	3	2,7%
5	NUEVO BOSQUE	3	0	3	2,7%
6	LOMA FRESCA	3	0	3	2,7%
7	DANIEL LEMAITRE	3	0	3	2,7%
8	SAN FERNANDO	3	0	3	2,7%
9	OLAYA HERRERA	2	0	2	1,8%
10	CRESPO	2	0	2	1,8%
	PASACABALLO	2	0	2	1,8%
	ARROZ BARATO	2	0	2	1,8%
11	OTROS BARRIOS	73	0	73	66%
	<b>TOTAL</b>	<b>110</b>	<b>0</b>	<b>110</b>	<b>100%</b>

Fuente: SIVIGILA 2015



Alcaldía Mayor de Cartagena de Indias

Distrito Turístico y Cultural

Dirección:  
Manga Callejón Miramar  
Carrera 20 No. 24-46  
Cartagena Bolívar

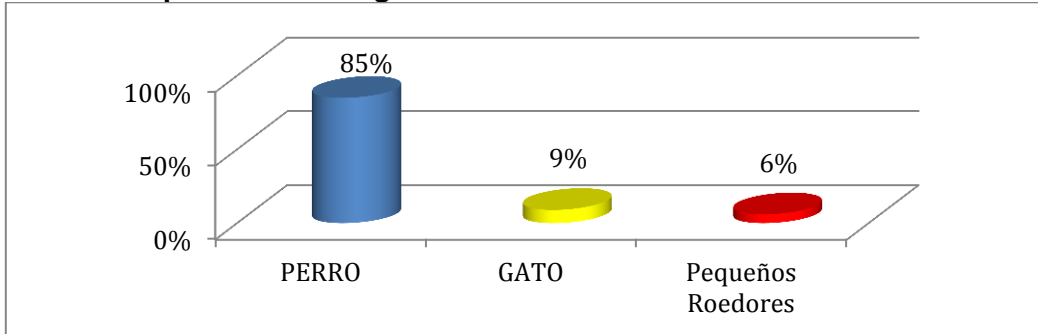
Teléfonos:  
6501092 - 6501095  
Línea gratuita:  
018000965500

Info@cartagena.gov.co  
www.cartagena.gov.co

Dirección Operativa de Salud Pública  
Departamento Administrativo Distrital de Salud- DADIS

De acuerdo a la especie del animal agresor el 85% (n=93) de los casos fueron causados por Perros, el 9% (n=10) de las agresiones fueron causadas por gatos, un 6% (n=7) se clasificaron como pequeños roedores. Ver Grafica 4.

**Grafica 4. Especie Animal Agresor.**



Fuente: SIVIGILA 2015

Teniendo en cuenta las UPGD notificadoras hasta la fecha quien ha notificado más casos del evento es la Institución GESTION SALUD con el 17% (n=12) del total de las APAPTR. Ver tabla 3.



Alcaldía Mayor de Cartagena de Indias

Distrito Turístico y Cultural

Dirección:  
Manga Callejón Miramar  
Carrera 20 No. 24-46  
Cartagena Bolívar

Teléfonos:  
6501092 - 6501095  
Línea gratuita:  
018000965500

Info@cartagena.gov.co  
www.cartagena.gov.co

Dirección Operativa de Salud Pública  
Departamento Administrativo Distrital de Salud- DADIS

**Tabla 3. Comportamiento del evento según UPGD.**

No.	UPGD	CONDICION AL EGRESO		FRECUENCIA ABSOLUTA	FRECUENCIA RELATIVA
		VIVO	FALLECIDO		
1	GESTION SALUD	17	0	17	15%
2	CLINICA MADRE BERNARDA	15	0	15	14%
3	CAP CANAPOTE	11	0	11	10%
4	HOSPITAL NAVAL DE CARTAGENA	9	0	9	8%
5	CAP POZON	8	0	8	7%
6	CAP NUEVO BOSQUE	7	0	7	6%
7	CAP BLAS DE LEZO	6	0	6	5%
8	SALUD TOTAL	5	0	5	4,5%
9	NUEVO HOSPITAL DE BOCAGRANDE	5	0	5	4,5%
10	CAP LOS CERROS	4	0	4	3,6%
11	OTRAS UPGD	22	0	22	20%
	<b>TOTAL</b>	<b>110</b>	<b>0</b>	<b>110</b>	<b>100%</b>

### RABIA EN HUMANOS

Durante el año 2015 con corte a III periodo epidemiológico (semana 12) en el Distrito de Cartagena NO se han presentado casos de rabia en humanos.

### RABIA EN PERROS Y GATOS

Durante el año 2015 con corte a III periodo epidemiológico (semana 12) en el Distrito de Cartagena NO se han presentado casos de rabia en perros y gatos.

**Elaboro: P.U Sandra Zúñiga Rivas**  
**VSP DADIS**



Alcaldía Mayor de Cartagena de Indias

Distrito Turístico y Cultural

Dirección:  
Manga Callejón Miramar  
Carrera 20 No. 24-46  
Cartagena Bolívar

Teléfonos:  
6501092 - 6501095  
Línea gratuita:  
018000965500

Info@cartagena.gov.co  
www.cartagena.gov.co

Dirección Operativa de Salud Pública  
Departamento Administrativo Distrital de Salud- DADIS