

COMPORTAMIENTO EPIDEMIOLOGICO DE VIGILANCIA INTEGRADA DE LA RABIA HUMANA A SEMANA 15 DEL AÑO 2017

En el año 2017 a semana epidemiológica 15 en el Distrito de Cartagena se notificaron un total de 290 casos de Agresiones por animales potencialmente transmisores de rabia.

Al distrito de Cartagena le corresponde una tasa de incidencia en el año 2017 con corte a semana 15 de 28.6 casos por 100.000 habitantes.

Teniendo en cuenta el comportamiento del evento Vigilancia Integrada de la Rabia Humana, según el grupo de edad, se observa que el grupo con mayor peso estadístico para este evento es el de 5 - 14 años de edad con un 28.6% (n=83) seguido por el grupo de 25 -34 años de edad con un 12.7% (n=37) del total de los casos. Ver tabla 1.

TABLA 1. COMPORTAMIENTO EPIDEMIOLOGICO DE AGRESIONES POR ANIMALES POTENCIALMENTE TRANSMISORES DE RABIA SEGÚN EDAD.

No.	EDAD	AGRESIONES POR ANIMALES	FRECUENCIA RELATIVA
1	< 1 año	3	1.0%
2	1- 4	36	12.4%
3	5- 14	83	28.6%
4	15-24	35	12.0%
6	25-34	37	12.7%
7	35-44	29	10.0%
8	45-54	22	7.6%
9	55-64	21	7.2%
10	65y mas	24	8.2%
	total	290	100%

Fuente: Sivigila Cartagena – 2017 corte semana epidemiológica 15



Alcaldía Mayor de Cartagena de Indias

Distrito Turístico y Cultural

Dirección:
Manga Callejón Miramar
Carrera 20 No. 24-46
Cartagena Bolívar

Teléfonos:
6501092 - 6501095
Línea gratuita:
018000965500

Info@cartagena.gov.co
www.cartagena.gov.co

Dirección Operativa de Salud Pública
Departamento Administrativo Distrital de Salud- DADIS

Teniendo en cuenta la Entidad Prestadora de Salud, en los casos de APAPTR, Coomeva y Salud total fue quien presento el mayor numero con un 15% (n=45); seguido de Coosalud con un 15% (n=43), luego Mutual con un 10% (n=28) del total de casos notificados. Ver Tabla 2.

TABLA 2. COMPORTAMIENTO EPIDEMIOLOGICO DE VIGILANCIA INTEGRADA DE RABIA HUMANA SEGÚN EPS.

No.	EPS	APAPTR	
		Frecuencia absoluta	Frecuencia relativa
1	Coomeva	45	15%
2	Salud total	45	15%
3	Coosalud	43	15%
4	Mutual	28	10%
5	Comfamiliar	17	6%
6	Fuerzas militar	14	5%
7	Sanitas	14	5%
8	Nueva eps	10	3%
9	Café Salud	7	2%
10	Colpatria	7	2%
11	Policía Nacional	6	2%
12	Comfacor	6	2%
13	Otras eps	38	13%
13	No Tiene	10	3%
	TOTAL	290	100%

Fuente: Sivigila Cartagena – 2017 corte semana epidemiológica 15

Al revisar el comportamiento de casos de Agresiones por animales potencialmente transmisores de rabia. según localidad de residencia del paciente, se observa que la Localidad Industrial y de la Bahía fue donde se registró el mayor numero de casos con un 44% (n=127) del total de los casos notificados. Ver Grafica 1.



Alcaldía Mayor de Cartagena de Indias

Distrito Turístico y Cultural

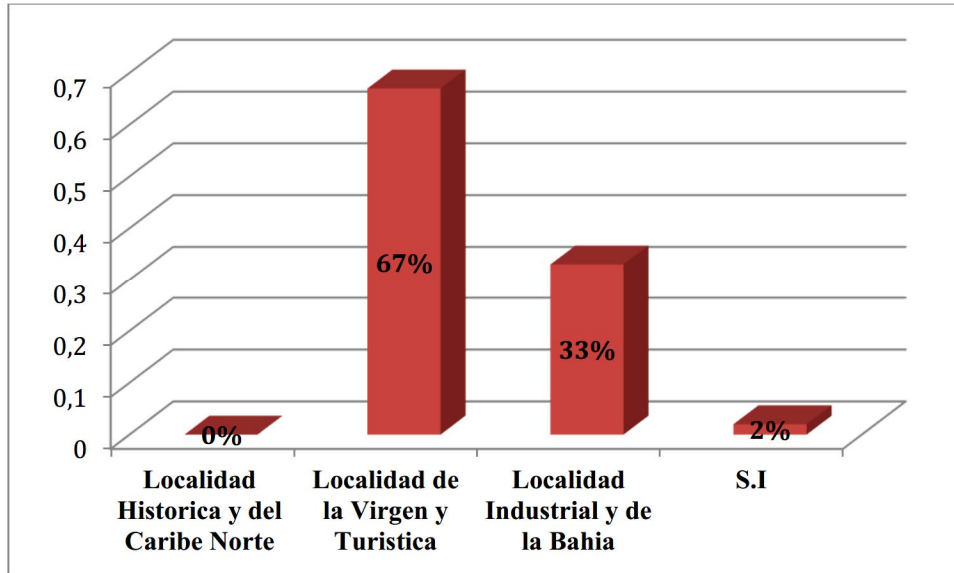
Dirección:
Manga Callejón Miramar
Carrera 20 No. 24-46
Cartagena Bolívar

Teléfonos:
6501092 - 6501095
Línea gratuita:
018000965500

Info@cartagena.gov.co
www.cartagena.gov.co

Dirección Operativa de Salud Pública
Departamento Administrativo Distrital de Salud- DADIS

GRAFICA 1. COMPORTAMIENTO EPIDEMIOLOGICO DE LAS AGRESIONES DE ANIMALES POTENCIALMENTE TRANSMISORES DE RABIA SEGÚN LOCALIDAD.



Fuente: Sivigila Cartagena – 2017 corte semana epidemiológica 15

De acuerdo a la especie del animal agresor el 84% (n=244) de los casos fueron causados por Perros, el 10% (n=28) de las agresiones fueron causadas por Gatos y un 4% (n=12) por pequeños roedores, otros 2% (n= 6) Ver Grafica 2.



Alcaldía Mayor de Cartagena de
Indias

Distrito Turístico y Cultural

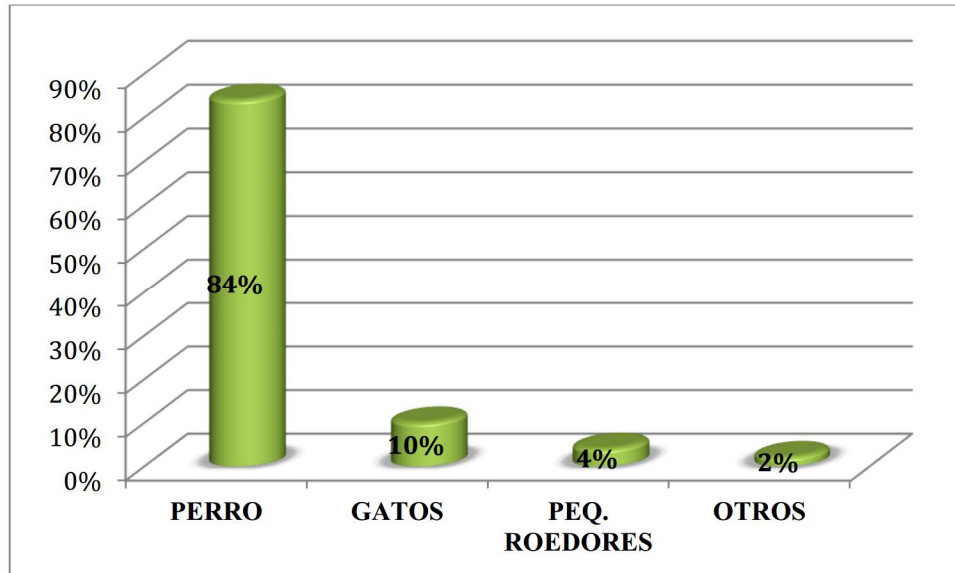
Dirección:
Manga Callejón Miramar
Carrera 20 No. 24-46
Cartagena Bolívar

Teléfonos:
6501092 - 6501095
Línea gratuita:
018000965500

Info@cartagena.gov.co
www.cartagena.gov.co

Dirección Operativa de Salud Pública
Departamento Administrativo Distrital de Salud- DADIS

GRAFICA 2. COMPORTAMIENTO EPIDEMIOLOGICO DE LAS AGRESIONES DE ANIMALES POTENCIALMENTE TRANSMISORES DE RABIA SEGÚN ESPECIE DE ANIMAL AGRESORA.



Fuente: Sivigila Cartagena – 2017 corte semana epidemiológica 15

Teniendo en cuenta las UPGD notificadoras hasta la fecha quien ha notificado el mayor número de casos del evento es la Institución GESTION SALUD con el 28% (n=80) del total de las APAPTR. Ver tabla 3.



Alcaldía Mayor de Cartagena de
Indias

Distrito Turístico y Cultural

Dirección:
Manga Callejón Miramar
Carrera 20 No. 24-46
Cartagena Bolívar

Teléfonos:
6501092 - 6501095
Línea gratuita:
018000965500

Info@cartagena.gov.co
www.cartagena.gov.co

Dirección Operativa de Salud Pública
Departamento Administrativo Distrital de Salud- DADIS

TABLA 3. COMPORTAMIENTO EPIDEMIOLOGICO DE LAS AGRESIONES DE ANIMALES POTENCIALMENTE TRANSMISORES DE RABIA SEGÚN UPGD.

No.	UPGD	CONDICION AL EGRESO		FRECUENCIA ABSOLUTA	FRECUENCIA RELATIVA
		VIVO	FALLECIDO		
1	GESTION SALUD	80	0	80	28%
2	SALUD TOTAL	35	0	35	12%
3	CLINICA MADRE BERNARDA	34	0	34	12%
4	CENTRO DE SALUD CON CAMA BLAS DE LEZO	20	0	20	7%
5	CLINICA SAN JOSE DE TORICES	18	0	18	6%
6	HOSPITAL NAVAL	14	0	14	5%
7	CENTRO DE SALUD CON CAMA LA ESPERANZA	10	0	10	3%
8	HOSPITAL POZON	10	0	10	3%
9	HINFP	9	0	9	3%
10	CENTRO DE SALUD CAMA BOQUILLA	6	0	6	2%
11	NUEVO HOSPITAL BOCAGRANDE	6	0	6	2%
12	SINERGIA	6	0	6	2%
13	CLINICA BLAS DE LEZO	6	0	6	2%
14	OTRAS UPGD	36	0	36	12%
	TOTAL	290	0	290	100%

Fuente: Sivigila Cartagena – 2017 corte semana epidemiológica 15

RABIA EN HUMANOS

En lá semana epidemiológica 1 a la 15 del año 2017en el Distrito de Cartagena NO se han presentado casos de rabia en humanos.

RABIA EN PERROS Y GATOS

Durante las semanas epidemiológicas 1 a la 15 del año 2017 en el Distrito de Cartagena NO se han presentado casos de rabia en perros y gato



Alcaldía Mayor de Cartagena de
Indias

Distrito Turístico y Cultural

Dirección:
Manga Callejón Miramar
Carrera 20 No. 24-46
Cartagena Bolívar

Teléfonos:
6501092 - 6501095
Línea gratuita:
018000965500

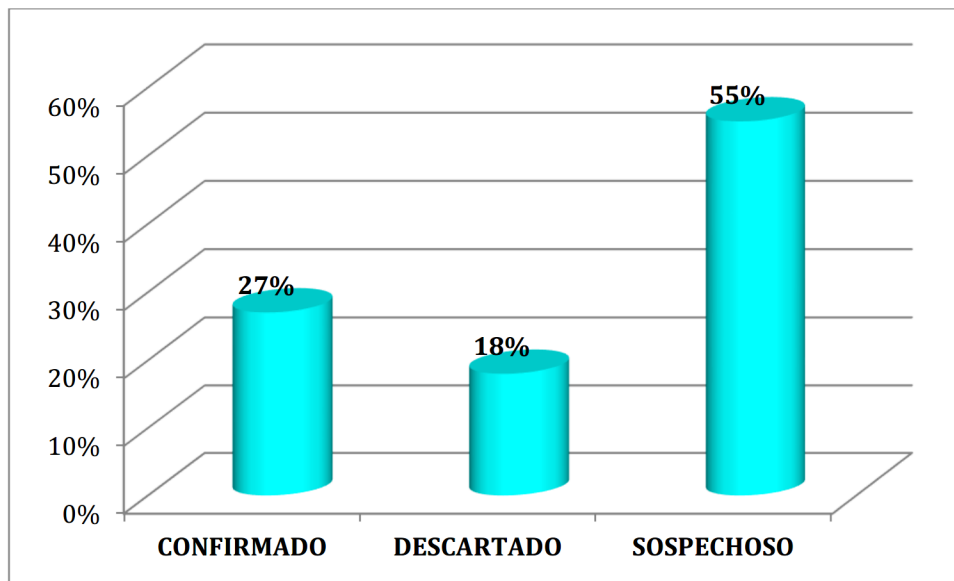
Info@cartagena.gov.co
www.cartagena.gov.co

Dirección Operativa de Salud Pública
Departamento Administrativo Distrital de Salud- DADIS

COMPORTAMIENTO EPIDEMIOLOGICO DE LEPTOSPIROSIS EN CARTAGENA A SEMANA EPIDEMIOLOGICA 15 DEL AÑO 2017.

En el año 2017 durante la semana epidemiológica 1 a la 15 en el Distrito de Cartagena se han Notificado un total de 11 casos de Leptospirosis, de los cuales un 27% (n=3) fueron confirmados, el 18% (n=2) se descartaron y un 55% (n=6) se encuentran como Sospechosos. Ver grafica 1.

GRAFICA 1. COMPORTAMIENTO EPIDEMIOLOGICO DE CASOS DE LEPTOSPIROSIS A SEMANA EPIDEMIOLOGICA 15.



Fuente: Sivigila Cartagena – 2017 corte semana epidemiológica 15

La tasa de incidencia para el distrito de Cartagena a semana epidemiológica 15 del 2016 es de 0,2 por 100.000 habitantes.



Alcaldía Mayor de Cartagena de Indias

Distrito Turístico y Cultural

Dirección:
Manga Callejón Miramar
Carrera 20 No. 24-46
Cartagena Bolívar

Teléfonos:
6501092 - 6501095
Línea gratuita:
018000965500

Info@cartagena.gov.co
www.cartagena.gov.co

Dirección Operativa de Salud Pública
Departamento Administrativo Distrital de Salud- DADIS