

COMPORTAMIENTO DE AGRESIONES POR ANIMALES POTENCIALMENTE TRANSMISORES DE RABIA IV Periodo Epidemiológico 2015

En el año 2015 durante el IV Periodo epidemiológico (con corte a semana 16) en el Distrito de Cartagena se notificaron un total de 167 casos de Agresiones por animales potencialmente transmisores de rabia.

Comparando el comportamiento del evento a IV periodo epidemiológico de 2015, con el año inmediatamente anterior al mismo periodo se observa un aumento del 22% en el número de los casos notificados.

Al distrito de Cartagena le correspondió para este periodo una tasa de incidencia de 16,6 por 100.000 habitantes.

Teniendo en cuenta el comportamiento del evento Agresiones por animales potencialmente transmisores de rabia en el año 2015 según el rango de edad, se evidencia que el rango de edad con mayor peso estadístico para este evento fue el de 5 - 9 años con un 19% (n=31) seguido de los grupos etáreo 1 - 4 y 10 - 14 años con un 11% (n=18). Ver tabla 1.

Tabla 1. Comportamiento de Agresiones por animales potencialmente transmisores de rabia según edad – semana 16 año 2015

No.	Edad	Agresiones por animales	Frecuencia absoluta	Frecuencia relativa
1	< 1 año	1	1	0,6%
2	1 - 4	18	18	11%
3	5 - 9	31	31	19%
4	10 - 14	18	18	11%
5	15 - 19	14	14	8%
6	20 - 24	5	5	3%
7	25 - 29	10	10	6%
8	30 - 34	10	10	6%
9	35 - 39	12	12	8%
10	40 - 44	9	9	5%
11	45 - 49	7	7	4%
12	50 - 54	9	9	5%
13	55 - 59	6	6	3,5%
14	60 - 64	6	6	3,5%
15	65 y mas	11	11	7%
	Total	167	167	100%

Fuente: SIVIGILA 2015



Alcaldía Mayor de Cartagena de Indias

Distrito Turístico y Cultural

Dirección:
Manga Callejón Miramar
Carrera 20 No. 24-46
Cartagena Bolívar

Teléfonos:
6501092 - 6501095
Línea gratuita:
018000965500

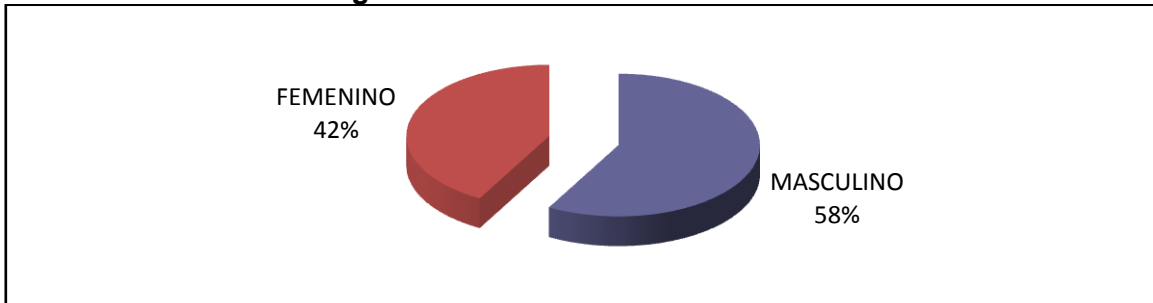
Info@cartagena.gov.co
www.cartagena.gov.co

Dirección Operativa de Salud Pública
Departamento Administrativo Distrital de Salud- DADIS



Teniendo en cuenta el comportamiento del evento según sexo, se puede evidenciar que se presentaron más casos donde el agredido era de sexo masculino un 58% (n=97). Ver grafica 1.

Grafica 1. Comportamiento de Agresiones de animales potencialmente transmisores de rabia según sexo –Semana 16 año 2015.



Fuente: SIVIGILA 2015

Teniendo en cuenta el Sistema General de Seguridad Social en Salud, en los casos de APAPTR el Regimen Subsidiado fue quien presento el mayor numero con un 45% (n=75); seguida del regimen Contributivo con un 44% (n=73), luego el regimen Particular con un 7% (n=11) el regimen Especial con un 4% (n=6) y por ultimo los no afiliados con un 1% (n=2) del total de casos notificados. Ver Tabla 2.

Tabla 2. Comportamiento del evento según Sistema de aseguramiento – Semana 16 año 2015

No.	Tipo de Seguridad social	APAPTR		TOTAL
		Frecuencia absoluta	Frecuencia relativa	
1	Contributivo	73	44%	73
2	Subsidiado	75	45%	75
3	Particular	11	7%	11
4	Especial	6	4%	6
5	No afiliado	2	1%	2
	TOTAL	167	100%	167

Fuente: SIVIGILA 2015



Alcaldía Mayor de Cartagena de Indias

Distrito Turístico y Cultural

Dirección:
Manga Callejón Miramar
Carrera 20 No. 24-46
Cartagena Bolívar

Teléfonos:
6501092 - 6501095
Línea gratuita:
018000965500

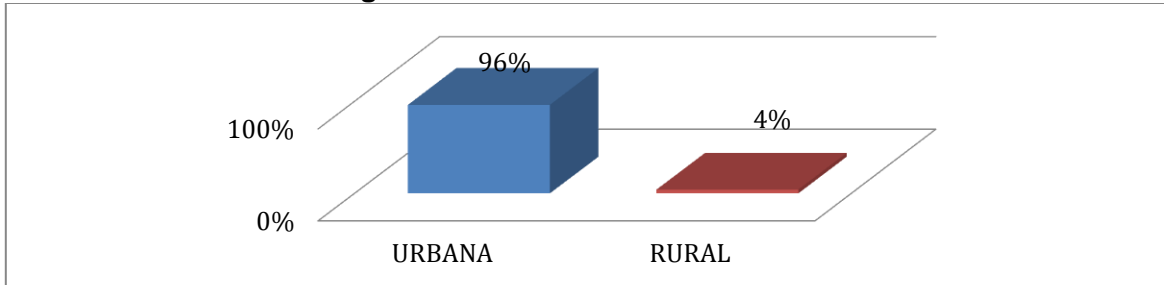
Info@cartagena.gov.co
www.cartagena.gov.co

Dirección Operativa de Salud Pública
Departamento Administrativo Distrital de Salud- DADIS



Según la distribución por procedencia de los casos Agresiones por animales potencialmente transmisores de rabia. El mayor porcentaje se presentaron en el área urbana con un 96% (n=160) del total de casos notificados Ver Grafica 2.

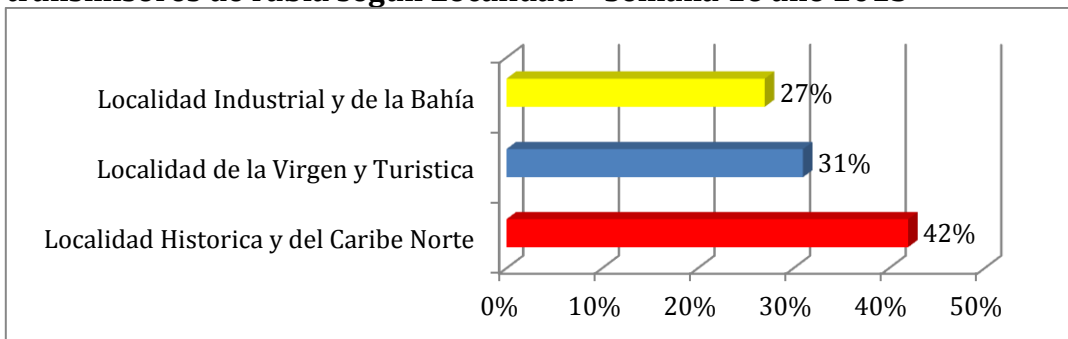
Grafica 2. Comportamiento de Las agresiones por animales potencialmente transmisores de rabia según Procedencia – Semana 16 año 2015



Fuente: SIVIGILA 2015

Al revisar el comportamiento de casos de Agresiones por animales potencialmente transmisores de rabia. según localidad de residencia del paciente, se observa que la Localidad Historica del Caribe Norte fue donde se registró el mayor numero de casos con un 42% (n=70) seguidas de la Localidad de la virgen y Turistica con un 31%(n=51) y por ultimo encontramos la Localidad Industrial y de la Bahía con un 27% (n=45) del total de los casos notificados. Ver Grafica 3.

Grafica 3. Comportamiento de las Agresiones de animales potencialmente transmisores de rabia según Localidad – Semana 16 año 2015



Fuente: SIVIGILA 2015



Alcaldía Mayor de Cartagena de Indias

Distrito Turístico y Cultural

Dirección:
Manga Callejón Miramar
Carrera 20 No. 24-46
Cartagena Bolívar

Teléfonos:
6501092 - 6501095
Línea gratuita:
018000965500

Info@cartagena.gov.co
www.cartagena.gov.co

Dirección Operativa de Salud Pública
Departamento Administrativo Distrital de Salud- DADIS



Observando el comportamiento del evento por barrio de residencia de los pacientes se evidencia que los casos se presentaron en mayor proporción en el barrio POZON con el 5% (N=8) del total de los casos. Ver tabla 3.

Tabla 3. Comportamiento del evento según barrio de residencia de los agredidos -Semana 16 año 2015

No.	BARRIO	CONDICION AL EGRESO		FRECUENCIA ABSOLUTA	FRECUENCIA RELATIVA
		VIVO	FALLECIDO		
1	EL POZÓN	8	0	8	5%
2	OLAYA HERRERA	6	0	6	4%
3	LA CAMPIÑA	5	0	5	3%
4	PASEO BOLIVAR	5	0	5	3%
5	BOSQUE	4	0	4	2,3%
6	NUEVO BOSQUE	4	0	4	2,3%
7	CAMPESTRE	4	0	4	2,3%
8	CAMINO DEL MEDIO	3	0	3	1,8%
9	DANIEL LEMAITRE	3	0	3	1,8%
10	ESCALLON VILLA	3	0	3	1,8%
	OTROS BARRIOS	122	0	122	73%
	TOTAL	167	0	167	100%

Fuente: SIVIGILA 2015

De acuerdo a la especie del animal agresor el 87% (n=145) de los casos fueron causados por Perros, el 7% (n=12) de las agresiones fueron causadas por gatos, un 5% (n=9) del total de los casos se clasificaron como pequeños roedores. Ver Grafica 4.



Alcaldía Mayor de Cartagena de Indias

Distrito Turístico y Cultural

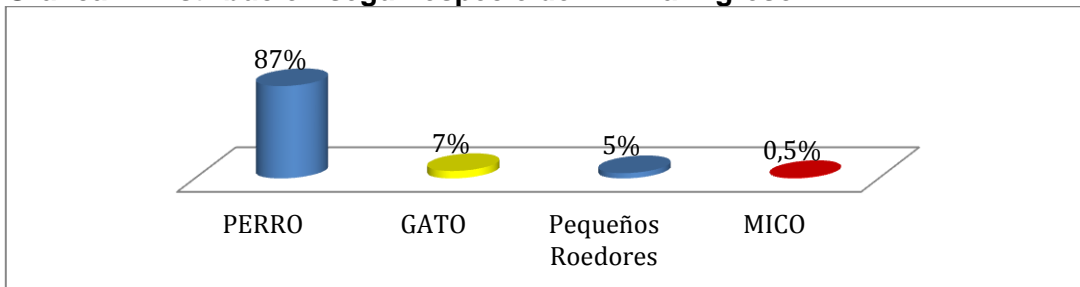
Dirección:
Manga Callejón Miramar
Carrera 20 No. 24-46
Cartagena Bolívar

Teléfonos:
6501092 - 6501095
Línea gratuita:
018000965500

Info@cartagena.gov.co
www.cartagena.gov.co

Dirección Operativa de Salud Pública
Departamento Administrativo Distrital de Salud- DADIS

Grafica 4. Distribución según especie del Animal Agresor.



Fuente: SIVIGILA 2015

Teniendo en cuenta las UPGD notificadoras hasta la fecha quien ha notificado más casos del evento es la Institución GESTION SALUD con el 10% (n=17) del total de las APAPTR. Ver tabla 4.

Tabla 4. Comportamiento del evento según UPGD.

No.	UPGD	CONDICION AL EGRESO		FRECUENCIA ABSOLUTA	FRECUENCIA RELATIVA
		VIVO	FALLECIDO		
1	GESTION SALUD	17	0	17	10%
2	CLINICA MADRE BERNARDA	15	0	15	9%
3	CAP CANAPOTE	9	0	9	5%
4	HOSPITAL NAVAL DE CARTAGENA	8	0	8	4,7%
5	CAP POZON	8	0	8	4,7%
6	CAP NUEVO BOSQUE	6	0	6	3,5%
7	CAP BLAS DE LEZO	5	0	5	3%
8	SALUD TOTAL	4	0	4	2,3%
9	NUEVO HOSPITAL DE BOCAGRANDE	4	0	4	2,3%
10	CAP LOS CERROS	4	0	4	2,3%
11	OTRAS UPGD	87	0	87	52%
	TOTAL	167	0	167	100%

Fuente: SIVIGILA 2015



Alcaldía Mayor de Cartagena de Indias

Distrito Turístico y Cultural

Dirección:
Manga Callejón Miramar
Carrera 20 No. 24-46
Cartagena Bolívar

Teléfonos:
6501092 - 6501095
Línea gratuita:
018000965500

Info@cartagena.gov.co
www.cartagena.gov.co

Dirección Operativa de Salud Pública
Departamento Administrativo Distrital de Salud- DADIS



Durante el año 2015 con corte a IV periodo epidemiológico (semana 16) en el Distrito de Cartagena NO se han presentado casos de rabia en humanos.

RABIA EN PERROS Y GATOS

Durante el año 2015 con corte a IV periodo epidemiológico (semana 16) en el Distrito de Cartagena NO se han presentado casos de rabia en perros y gatos.

**Elaboro: P.U Sandra Zúñiga Rivas
VSP DADIS**



Alcaldía Mayor de Cartagena de Indias

Distrito Turístico y Cultural

Dirección:
Manga Callejón Miramar
Carrera 20 No. 24-46
Cartagena Bolívar

Teléfonos:
6501092 - 6501095
Línea gratuita:
018000965500

Info@cartagena.gov.co
www.cartagena.gov.co

Dirección Operativa de Salud Pública
Departamento Administrativo Distrital de Salud- DADIS