

COMPORTAMIENTO DE AGRESIONES POR ANIMALES POTENCIALMENTE TRANSMISORES DE RABIA VI Periodo Epidemiológico 2015

En el año 2015 durante el VI Periodo epidemiológico (con corte a semana 24) en el Distrito de Cartagena se notificaron un total de 275 casos de Agresiones por animales potencialmente transmisores de rabia.

Comparando el comportamiento del evento a VI periodo epidemiológico de 2015, con el año inmediatamente anterior al mismo periodo se presentó igual número de casos.

Al distrito de Cartagena le correspondió para este periodo una tasa de incidencia de 27,5 por 100.000 habitantes.

Teniendo en cuenta el comportamiento del evento Agresiones por animales potencialmente transmisores de rabia en el año 2015 (con corte a semana 24) según el rango de edad, se evidencia que el rango de edad con mayor peso estadístico para este evento fue el de 5 - 9 años con un 20% (n=54) seguido de los grupos etáreo 10 – 14 años con un 13% (n=37) y 1 – 4 años con un 11% (n=29). Ver tabla 1.

Tabla 1. Comportamiento de Agresiones por animales potencialmente transmisores de rabia según edad – semana 24 año 2015

No.	Edad	Agresiones por animales	Frecuencia absoluta	Frecuencia relativa
1	< 1 año	1	1	0,5%
2	1 - 4	29	29	11%
3	5 - 9	54	54	20%
4	10 - 14	37	37	13%
5	15 - 19	18	18	6,5%
6	20 - 24	11	11	4%
7	25 - 29	17	17	6%
8	30 - 34	21	21	8%
9	35 - 39	13	13	3,7%
10	40 - 44	15	15	5,4%
11	45 - 49	15	15	5,4%
12	50 - 54	11	11	4%
13	55 - 59	7	7	2,5%
14	60 - 64	9	9	3 %
15	65 y mas	17	17	6%
	Total	275	275	100%

Fuente: SIVIGILA 2015



Alcaldía Mayor de Cartagena de Indias

Distrito Turístico y Cultural

Dirección:
Manga Callejón Miramar
Carrera 20 No. 24-46
Cartagena Bolívar

Teléfonos:
6501092 - 6501095
Línea gratuita:
018000965500

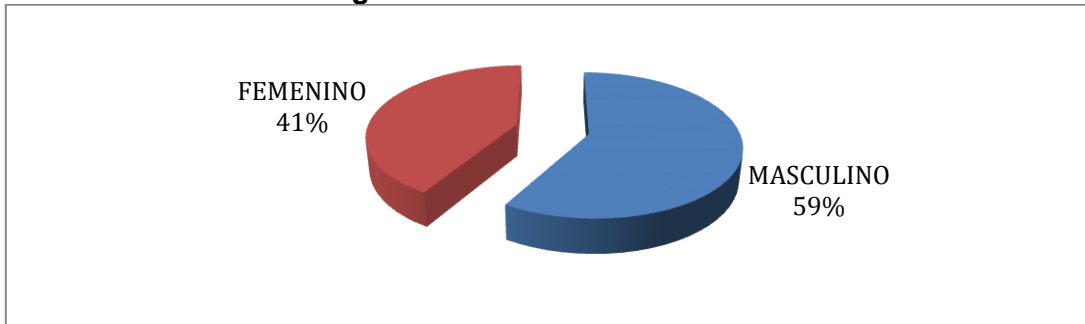
Info@cartagena.gov.co
www.cartagena.gov.co

Dirección Operativa de Salud Pública
Departamento Administrativo Distrital de Salud- DADIS



Teniendo en cuenta el comportamiento del evento según sexo, se puede evidenciar que se presentaron más casos donde el agredido era de sexo Masculino un 59% (n=161). Ver grafica 1.

Grafica 1. Comportamiento de Agresiones de animales potencialmente transmisores de rabia según sexo –Semana 24 año 2015.



Fuente: SIVIGILA 2015

Teniendo en cuenta el Sistema General de Seguridad Social en Salud, en los casos de APAPTR el Regimen Contributivo fue quien presento el mayor numero con un 46% (n=128); seguido del regimen Subsidiado con un 43% (n=117), luego el regimen Particular con un 5% (n=13) el regimen Especial con un 4% (n=12) y por ultimo los no afiliados con un 2% (n=5) del total de casos notificados. Ver Tabla 2.

Tabla 2. Comportamiento del evento según Sistema de aseguramiento – Semana 24 año 2015

No.	Tipo de Seguridad social	APAPTR		TOTAL
		Frecuencia absoluta	Frecuencia relativa	
1	Contributivo	128	46%	128
2	Subsidiado	117	43%	117
3	Particular	13	5%	13
4	Especial	12	4%	12
5	No afiliado	5	2%	5
	TOTAL	275	100%	275

Fuente: SIVIGILA 2015



Alcaldía Mayor de Cartagena de Indias

Distrito Turístico y Cultural

Dirección:
Manga Callejón Miramar
Carrera 20 No. 24-46
Cartagena Bolívar

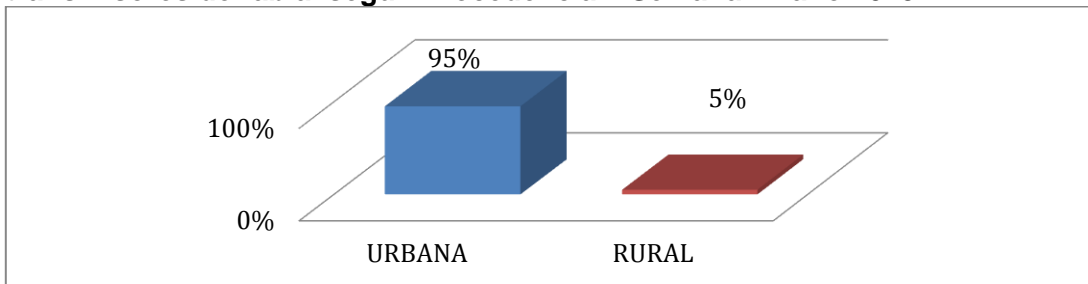
Teléfonos:
6501092 - 6501095
Línea gratuita:
018000965500

Info@cartagena.gov.co
www.cartagena.gov.co

Dirección Operativa de Salud Pública
Departamento Administrativo Distrital de Salud- DADIS

Según la distribución por procedencia de los casos Agresiones por animales potencialmente transmisores de rabia. El mayor porcentaje se presentaron en el área urbana con un 95% (n=262) del total de casos notificados Ver Grafica 2.

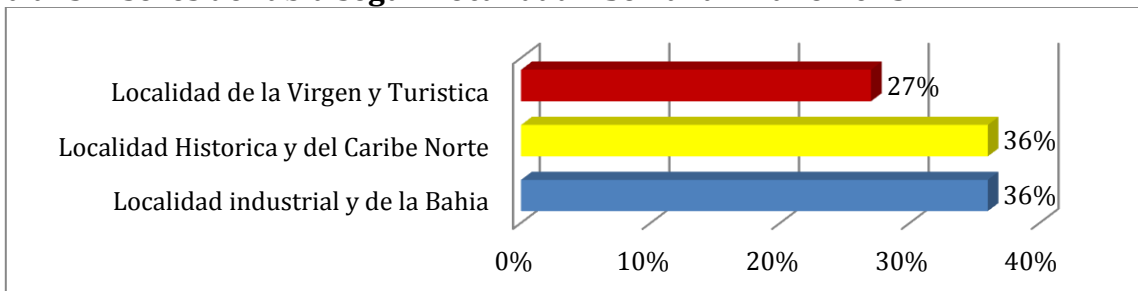
Grafica 2. Comportamiento de Las agresiones por animales potencialmente transmisores de rabia según Procedencia – Semana 24 año 2015



Fuente: SIVIGILA 2015

Al revisar el comportamiento de casos de Agresiones por animales potencialmente transmisores de rabia. según localidad de residencia del paciente, se observa que Los casos se presentaron en igual proporción en las Localidades Historica del Caribe Norte y Localidad Industrial y de la Bahía con un 36% (n=99) del total de los casos notificados. Ver Grafica 3.

Grafica 3. Comportamiento de las Agresiones de animales potencialmente transmisores de rabia según Localidad – Semana 24 año 2015



Fuente: SIVIGILA 2015

Observando el comportamiento del evento por barrio de residencia de los pacientes se evidencia que los casos se presentaron en mayor proporción en el barrio San Fernando con el 5% (N=13) del total de los casos. Ver tabla 3.



Tabla 3. Comportamiento del evento según barrio de residencia de los agredidos –Semana 24 año 2015

No.	BARRIO	CONDICION AL EGRESO		FRECUENCIA ABSOLUTA	FRECUENCIA RELATIVA
		VIVO	FALLECIDO		
1	SAN FERNANDO	13	0	13	5%
2	POZÓN	10	0	10	3,6%
3	OLAYA HERRERA	9	0	9	3,2%
4	NUEVO BOSQUE	8	0	8	3%
5	LA CAMPIÑA	7	0	7	2,5%
6	SAN PEDRO MARTIR	6	0	6	2%
7	CAMPESTRE	5	0	5	1,8%
8	PASEO BOLIVAR	5	0	5	1,8%
9	DANIEL LEMAITRE	4	0	4	1,4%
10	BOSQUE	4	0	4	1,4%
11	PARAISO II	4	0	4	1,4%
12	EL LIBANO	4	0	4	1,4%
	OTROS BARRIOS	196	0	196	71%
	TOTAL	275	0	275	100%

Fuente: SIVIGILA 2015

De acuerdo a la especie del animal agresor el 85% (n=234) de los casos fueron causados por Perros, el 7% (n=20) de las agresiones fueron causadas por gatos, un 7% (n=19) del total de los casos se clasificaron como pequeños roedores. Ver Grafica 4.



Alcaldía Mayor de Cartagena de Indias

Distrito Turístico y Cultural

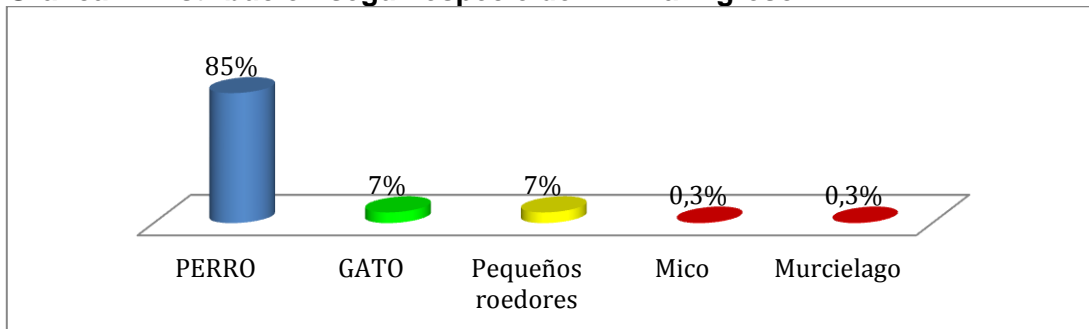
Dirección:
Manga Callejón Miramar
Carrera 20 No. 24-46
Cartagena Bolívar

Teléfonos:
6501092 - 6501095
Línea gratuita:
018000965500

Info@cartagena.gov.co
www.cartagena.gov.co

Dirección Operativa de Salud Pública
Departamento Administrativo Distrital de Salud- DADIS

Grafica 4. Distribución según especie del Animal Agresor.



Fuente: SIVIGILA 2015

Teniendo en cuenta las UPGD notificadoras hasta la fecha quien ha notificado el mayor número de casos del evento es la Institución CLÍNICA MADRE BERNARDA con el 16% (n=44) del total de las APAPTR. Ver tabla 4.

Tabla 4. Comportamiento del evento según UPGD.

No.	UPGD	CONDICION AL EGRESO		FRECUENCIA ABSOLUTA	FRECUENCIA RELATIVA
		VIVO	FALECIDO		
1	CLINICA MADRE BERNARDA	44	0	44	16%
2	GESTION SALUD	43	0	43	15,6%
3	SALUD TOTAL	26	0	26	9%
4	CAP CANAPOTE	22	0	22	8%
5	CAP NUEVO BOSQUE	15	0	15	5%
6	HOSPITAL NAVAL DE CARTAGENA	14	0	14	5%
7	CAP BLAS DE LEZO	13	0	13	4,7%
8	NUEVO HOSPITAL DE BOCAGRANDE	11	0	11	4%
9	CAP POZON	10	0	10	3,6%
10	CAP LOS CERROS	9	0	9	3%
11	OTRAS UPGD	68	0	68	25%
TOTAL		275	0	275	100%

Fuente: SIVIGILA 2015



Alcaldía Mayor de Cartagena de Indias

Distrito Turístico y Cultural

Dirección:
Manga Callejón Miramar
Carrera 20 No. 24-46
Cartagena Bolívar

Teléfonos:
6501092 - 6501095
Línea gratuita:
018000965500

Info@cartagena.gov.co
www.cartagena.gov.co

Dirección Operativa de Salud Pública
Departamento Administrativo Distrital de Salud- DADIS



Durante el año 2015 con corte a VI periodo epidemiológico (semana 24) en el Distrito de Cartagena NO se han presentado casos de rabia en humanos.

RABIA EN PERROS Y GATOS

Durante el año 2015 con corte a VI periodo epidemiológico (semana 24) en el Distrito de Cartagena NO se han presentado casos de rabia en perros y gatos.

**Elaboro: P.U Sandra Zúñiga Rivas
VSP DADIS**



Alcaldía Mayor de Cartagena de Indias

Distrito Turístico y Cultural

Dirección:
Manga Callejón Miramar
Carrera 20 No. 24-46
Cartagena Bolívar

Teléfonos:
6501092 - 6501095
Línea gratuita:
018000965500

Info@cartagena.gov.co
www.cartagena.gov.co

Dirección Operativa de Salud Pública
Departamento Administrativo Distrital de Salud- DADIS