



## COMPORTAMIENTO DE AGRESIONES POR ANIMALES POTENCIALMENTE TRANSMISORES DE RABIA IX Periodo Epidemiológico 2015

En el año 2015 durante el IX Periodo epidemiológico (con corte a semana 36) en el Distrito de Cartagena se notificaron un total de 511 casos de Agresiones por animales potencialmente transmisores de rabia.

Comparando el comportamiento del evento a IX periodo epidemiológico de 2015, con el año inmediatamente anterior al mismo periodo se presentó un aumento del 24% en el número de casos.

Al distrito de Cartagena le correspondió para este periodo una tasa de incidencia de 51 por 100.000 habitantes.

Teniendo en cuenta el comportamiento del evento Agresiones por animales potencialmente transmisores de rabia en el año 2015 (con corte a semana 36) según el rango de edad, se evidencia que el rango con mayor peso estadístico para este evento fue el de 5 - 9 años con un 18% (n=93) seguido de los grupos etáreo 10 – 14 años con un 13,5% (n=69) y 1 – 4 años con un 11% (n=57). Ver tabla 1.

**Tabla 1. Comportamiento de Agresiones por animales potencialmente transmisores de rabia según edad – semana 36 año 2015**

No.	Edad	Agresiones por animales	Frecuencia absoluta	Frecuencia relativa
1	< 1 año	2	2	0,4%
2	1 - 4	57	57	11%
3	5 - 9	93	93	18%
4	10 - 14	69	69	13,5%
5	15 - 19	32	32	6%
6	20 - 24	33	33	6%
7	25 - 29	23	23	4,5%
8	30 - 34	31	31	6%
9	35 - 39	26	26	5%
10	40 - 44	22	22	4%
11	45 - 49	30	30	5,8%
12	50 - 54	30	30	5,8%
13	55 - 59	16	16	3%
14	60 - 64	15	15	2,9%
15	65 y mas	32	32	6%
	<b>Total</b>	<b>511</b>	<b>511</b>	<b>100%</b>

Fuente: SIVIGILA 2015



Alcaldía Mayor de Cartagena de Indias

Distrito Turístico y Cultural

Dirección:  
Manga Callejón Miramar  
Carrera 20 No. 24-46  
Cartagena Bolívar

Teléfonos:  
6501092 - 6501095  
Línea gratuita:  
018000965500

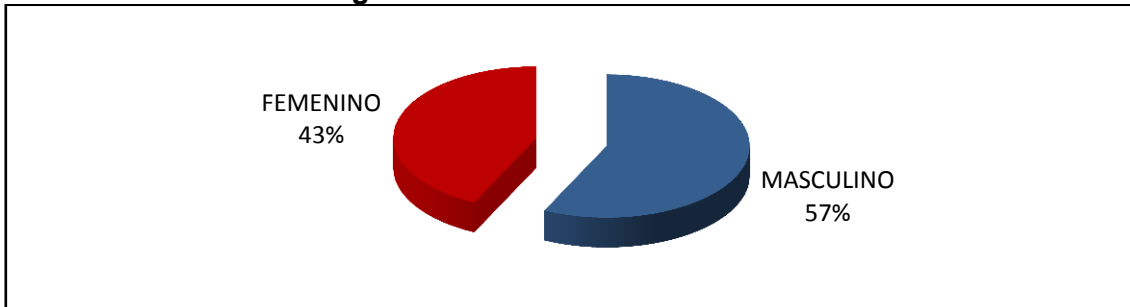
Info@cartagena.gov.co  
www.cartagena.gov.co

Dirección Operativa de Salud Pública  
Departamento Administrativo Distrital de Salud- DADIS



Teniendo en cuenta el comportamiento del evento según sexo, se puede evidenciar que se presentaron más casos donde el agredido era de sexo Masculino un 57% (n=292). Ver grafica 1.

**Grafica 1. Comportamiento de Agresiones de animales potencialmente transmisores de rabia según sexo –Semana 36 año 2015.**



Fuente: SIVIGILA 2015

Teniendo en cuenta el Sistema General de Seguridad Social en Salud, en los casos de APAPTR el Regimen Subsidiado fue quien presento el mayor numero con un 44% (n=225); seguido del regimen Contributivo con un 43,8% (n=224), luego el regimen Especial con un 6% (n=29), Regimen Particular con un 5% (n=25) y por ultimo los no afiliados con un 1% (n=8) del total de casos notificados. Ver Tabla 2.

**Tabla 2. Comportamiento del evento según Sistema de aseguramiento – Semana 36 año 2015**

No.	Tipo de Seguridad social	APAPTR		TOTAL
		Frecuencia absoluta	Frecuencia relativa	
1	Contributivo	224	43,8%	224
2	Subsidiado	225	44%	225
3	Particular	25	5%	25
4	Especial	29	6%	29
5	No afiliado	8	1%	8
	<b>TOTAL</b>	<b>511</b>	<b>100%</b>	<b>511</b>

Fuente: SIVIGILA 2015



Alcaldía Mayor de Cartagena de Indias

Distrito Turístico y Cultural

Dirección:  
Manga Callejón Miramar  
Carrera 20 No. 24-46  
Cartagena Bolívar

Teléfonos:  
6501092 - 6501095  
Línea gratuita:  
018000965500

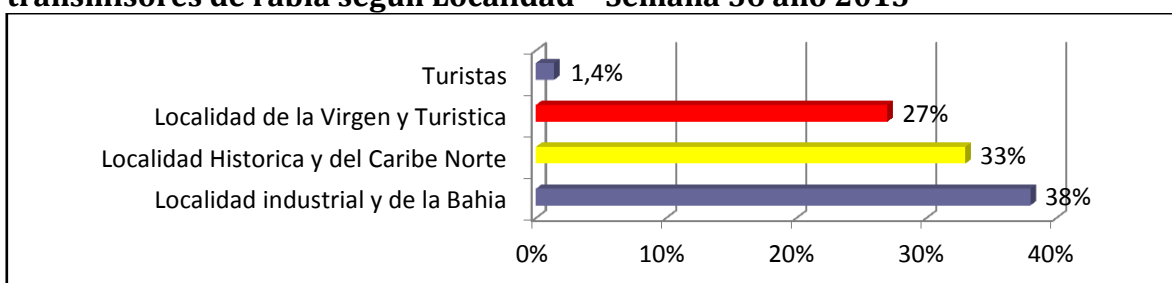
Info@cartagena.gov.co  
www.cartagena.gov.co

Dirección Operativa de Salud Pública  
Departamento Administrativo Distrital de Salud- DADIS



Al revisar el comportamiento de casos de Agresiones por animales potencialmente transmisores de rabia. según localidad de residencia del paciente, se observa que Los casos se presentaron en Mayor proporción en la Localidad Industrial y de la Bahía con un 38% (n=194), seguida de la Localidades Historica del Caribe Norte con un 33% (n=170) y por ultimo encontramos a la Localidad de la virgen y turística con un 27% (n=140) del total de los casos notificados. Ver Grafica 2.

**Grafica 2. Comportamiento de las Agresiones de animales potencialmente transmisores de rabia según Localidad - Semana 36 año 2015**



Fuente: SIVIGILA 2015

Observando el comportamiento del evento por barrio de residencia de los pacientes se evidencia que los casos se presentaron en mayor proporción en el barrio San Fernando con el 5% (N=19) del total de los casos. Ver tabla 3.



Alcaldía Mayor de Cartagena de Indias

Distrito Turístico y Cultural

Dirección:  
Manga Callejón Miramar  
Carrera 20 No. 24-46  
Cartagena Bolívar

Teléfonos:  
6501092 - 6501095  
Línea gratuita:  
018000965500

Info@cartagena.gov.co  
www.cartagena.gov.co

Dirección Operativa de Salud Pública  
Departamento Administrativo Distrital de Salud- DADIS

**Tabla 3. Comportamiento del evento según barrio de residencia de los agredidos -Semana 36 año 2015**

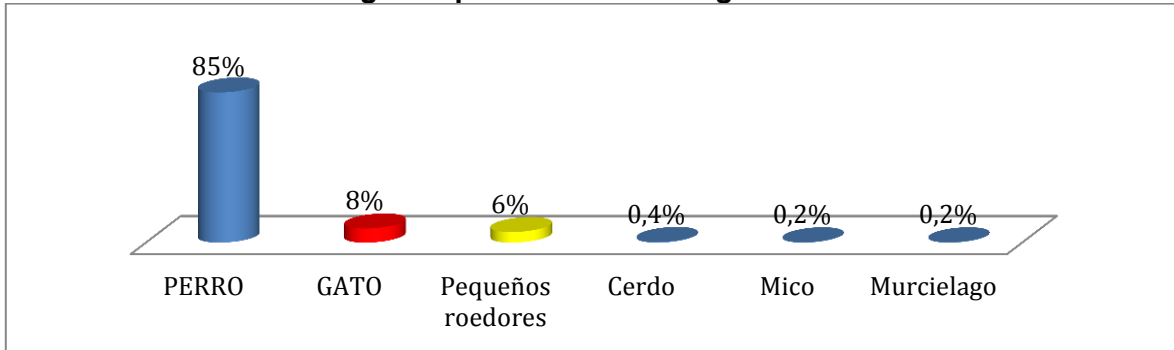
No.	BARRIO	CONDICION AL EGRESO		FRECUENCIA ABSOLUTA	FRECUENCIA RELATIVA
		VIVO	FALLECIDO		
1	SAN FERNANDO	35	0	35	7%
2	POZÓN	26	0	26	5%
3	OLAYA HERRERA	18	0	18	3,5%
4	NUEVO BOSQUE	14	0	14	2,7%
5	NELSON MANDELA	12	0	12	2,3%
6	PASEO BOLIVAR	8	0	8	1,6%
7	BOSQUE	8	0	8	1,6%
8	LA CAMPIÑA	7	0	7	1,4%
9	EL LIBANO	7	0	7	1,4%
10	CRESPO	7	0	7	1,4%
11	TORICES	7	0	7	1,4%
12	ZARAGOCILLA	6	0	6	1,2%
13	LOS CALAMARES	6	0	6	1,2%
14	SANTA ANA	6	0	6	1,2%
15	SAN PEDRO	5	0	5	1%
	OTROS BARRIOS	339	0	339	66%
	<b>TOTAL</b>	<b>511</b>	<b>0</b>	<b>511</b>	<b>100%</b>

Fuente: SIVIGILA 2015

De acuerdo a la especie del animal agresor el 85% (n=433) de los casos fueron causados por Perros, el 8% (n=41) de las agresiones fueron causadas por gatos, un 6% (n=30) del total de los casos se clasificaron como pequeños roedores. Ver Grafica 4.



**Grafica 4. Distribución según especie del Animal Agresor.**



Fuente: SIVIGILA 2015

Teniendo en cuenta la clasificación de las agresiones podemos afirmar que el 78%(398) de los casos fueron NO Exposiciones, el 20%(100) se clasificaron como Exposiciones Leve y un 2,5% (13) como Exposiciones Graves. Ver Tabla 3.

**Tabla 3. Clasificación de las agresiones según exposición al virus**

TIPO DE EXPOSICIÓN	N° DE CASOS	ORDENARON VACUNA	ORDENARON SUERO
NO EXPOSICIÓN	398	7	2
EXPOSICIÓN LEVE	100	90	1
EXPOSICIÓN GRAVE	13	12	10

Teniendo en cuenta las UPGD hasta la fecha quien ha notificado el mayor número de casos del evento es la Institución CLÍNICA MADRE BERNARDA con el 14% (n=69) del total de las APAPTR. Ver tabla 4.



Alcaldía Mayor de Cartagena de Indias

Distrito Turístico y Cultural

Dirección:  
Manga Callejón Miramar  
Carrera 20 No. 24-46  
Cartagena Bolívar

Teléfonos:  
6501092 - 6501095  
Línea gratuita:  
018000965500

Info@cartagena.gov.co  
www.cartagena.gov.co

Dirección Operativa de Salud Pública  
Departamento Administrativo Distrital de Salud- DADIS

**Tabla 4. Comportamiento del evento según UPGD.**

No.	UPGD	CONDICION AL EGRESO		FRECUENCIA ABSOLUTA	FRECUENCIA RELATIVA
		VIVO	FALLECIDO		
1	CLINICA MADRE BERNARDA	69	0	69	14%
2	GESTION SALUD	64	0	64	13%
3	SALUD TOTAL	43	0	43	9%
4	CAP CANAPOTE	23	0	23	5%
5	HOSPITAL NAVAL DE CARTAGENA	26	0	26	5%
6	CAP LA CANDELARIA	25	0	25	5%
7	CAP BLAS DE LEZO	25	0	25	4%
8	CAP NUEVO BOSQUE	22	0	22	4%
9	NUEVO HOSPITAL DE BOCAGRANDE	18	0	18	3,5%
10	CAP POZON	17	0	17	3%
11	OTRAS UPGD	179	0	179	35%
	<b>TOTAL</b>	<b>511</b>	<b>0</b>	<b>511</b>	<b>100%</b>

Fuente: SIVIGILA 2015

### RABIA EN HUMANOS

Durante el año 2015 con corte a IX periodo epidemiológico (semana 36) en el Distrito de Cartagena NO se han presentado casos de rabia en humanos.

### RABIA EN PERROS Y GATOS

Durante el año 2015 con corte a IX periodo epidemiológico (semana 36) en el Distrito de Cartagena NO se han presentado casos de rabia en perros y gatos.

**Elaboro: P.U Sandra Zúñiga Rivas**  
**VSP DADIS**



Alcaldía Mayor de Cartagena de Indias

Distrito Turístico y Cultural

Dirección:  
Manga Callejón Miramar  
Carrera 20 No. 24-46  
Cartagena Bolívar

Teléfonos:  
6501092 - 6501095  
Línea gratuita:  
018000965500

Info@cartagena.gov.co  
www.cartagena.gov.co

Dirección Operativa de Salud Pública  
Departamento Administrativo Distrital de Salud- DADIS