



COMPORTAMIENTO DE AGRESIONES POR ANIMALES POTENCIALMENTE TRANSMISORES DE RABIA X Periodo Epidemiológico 2015

En el año 2015 durante el X Periodo epidemiológico (con corte a semana 40) en el Distrito de Cartagena se notificaron un total de 583 casos de Agresiones por animales potencialmente transmisores de rabia.

Comparando el comportamiento del evento a X periodo epidemiológico de 2015, con el año inmediatamente anterior al mismo periodo se presentó un aumento del 31% en el número de casos.

Al distrito de Cartagena le correspondió para este periodo una tasa de incidencia de 58 por 100.000 habitantes.

Teniendo en cuenta el comportamiento del evento Agresiones por animales potencialmente transmisores de rabia en el año 2015 (con corte a semana 40) según el rango de edad, se evidencia que el rango con mayor peso estadístico para este evento fue el de 5 - 9 años con un 18,5% (n=108) seguido de los grupos etáreo 10 – 14 años con un 14% (n=83) y 1 – 4 años con un 11% (n=66). Ver tabla 1.

Tabla 1. Comportamiento de Agresiones por animales potencialmente transmisores de rabia según edad – semana 40 año 2015

No.	Edad	Agresiones por animales	Frecuencia absoluta	Frecuencia relativa
1	< 1 año	3	3	0,5%
2	1 - 4	66	66	11%
3	5 - 9	108	108	18,5%
4	10 - 14	83	83	14%
5	15 - 19	33	33	5,6%
6	20 - 24	36	36	6%
7	25 - 29	26	26	4,5%
8	30 - 34	38	38	6,5%
9	35 - 39	26	26	4%
10	40 - 44	23	23	4%
11	45 - 49	31	31	5,3%
12	50 - 54	37	37	6,3%
13	55 - 59	18	18	3%
14	60 - 64	17	17	2,9%
15	65 y mas	38	38	6,5%
	Total	583	583	100%

Fuente: SIVIGILA 2015



Alcaldía Mayor de Cartagena de Indias

Distrito Turístico y Cultural

Dirección:
Manga Callejón Miramar
Carrera 20 No. 24-46
Cartagena Bolívar

Teléfonos:
6501092 - 6501095
Línea gratuita:
018000965500

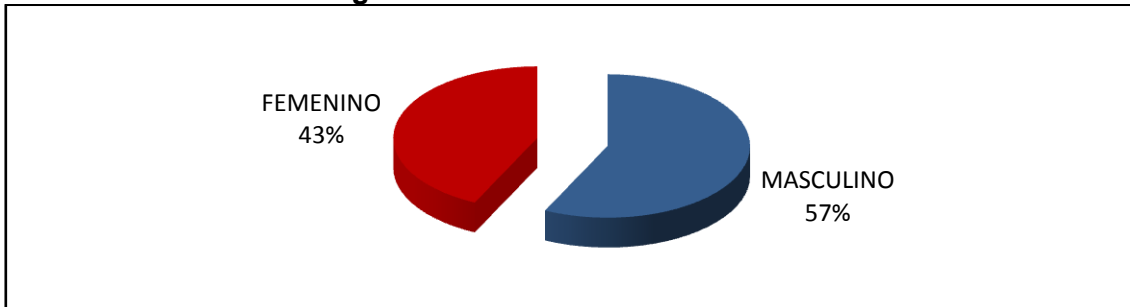
Info@cartagena.gov.co
www.cartagena.gov.co

Dirección Operativa de Salud Pública
Departamento Administrativo Distrital de Salud- DADIS



Teniendo en cuenta el comportamiento del evento según sexo, se puede evidenciar que se presentaron más casos donde el agredido era de sexo Masculino un 57% (n=334). Ver grafica 1.

Grafica 1. Comportamiento de Agresiones de animales potencialmente transmisores de rabia según sexo –Semana 40 año 2015.



Fuente: SIVIGILA 2015

Teniendo en cuenta el Sistema General de Seguridad Social en Salud, en los casos de APAPTR el Regimen Subsidiado fue quien presento el mayor numero con un 46% (n=267); seguido del regimen Contributivo con un 42% (n=247), luego el regimen Especial con un 6% (n=33), Regimen Particular con un 5% (n=26) y por ultimo los no afiliados con un 1% (n=10) del total de casos notificados. Ver Tabla 2.

Tabla 2. Comportamiento del evento según Sistema de aseguramiento – Semana 40 año 2015

No.	Tipo de Seguridad social	APAPTR		TOTAL
		Frecuencia absoluta	Frecuencia relativa	
1	Contributivo	247	42%	247
2	Subsidiado	267	46%	267
3	Particular	26	4,5%	26
4	Especial	33	6%	33
5	No afiliado	10	1,7%	10
	TOTAL	583	100%	583

Fuente: SIVIGILA 2015



Alcaldía Mayor de Cartagena de Indias

Distrito Turístico y Cultural

Dirección:
Manga Callejón Miramar
Carrera 20 No. 24-46
Cartagena Bolívar

Teléfonos:
6501092 - 6501095
Línea gratuita:
018000965500

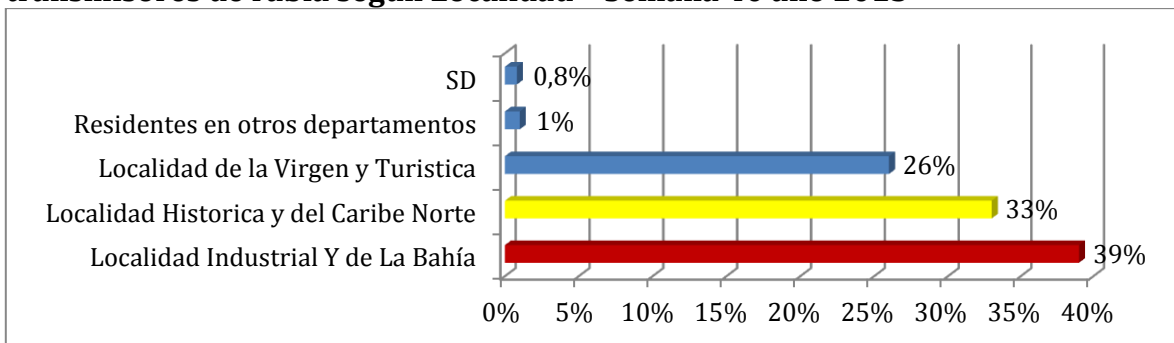
Info@cartagena.gov.co
www.cartagena.gov.co

Dirección Operativa de Salud Pública
Departamento Administrativo Distrital de Salud- DADIS



Al revisar el comportamiento de casos de Agresiones por animales potencialmente transmisores de rabia. según localidad de residencia del paciente, se observa que Los casos se presentaron en Mayor proporción en la Localidad Industrial y de la Bahía con un 39% (n=227), seguida de la Localidades Historica del Caribe Norte con un 33% (n=191) y por ultimo encontramos a la Localidad de la virgen y turística con un 26% (n=154) del total de los casos notificados. Ver Grafica 2.

Grafica 2. Comportamiento de las Agresiones de animales potencialmente transmisores de rabia según Localidad - Semana 40 año 2015



Fuente: SIVIGILA 2015

Observando el comportamiento del evento por barrio de residencia de los pacientes se evidencia que en la localidad Industrial y de la Bahía los casos se presentaron en mayor proporción en el barrio San Fernando con el 8% (N=47) Ver tabla 3.



Alcaldía Mayor de Cartagena de Indias

Distrito Turístico y Cultural

Dirección:
Manga Callejón Miramar
Carrera 20 No. 24-46
Cartagena Bolívar

Teléfonos:
6501092 - 6501095
Línea gratuita:
018000965500

Info@cartagena.gov.co
www.cartagena.gov.co

Dirección Operativa de Salud Pública
Departamento Administrativo Distrital de Salud- DADIS



Tabla 3. Comportamiento de Agresiones según barrio de residencia de los agredidos Localidad Industrial y de la Bahía –Semana 40 año 2015

LOCALIDAD	BARRIO	FRECUENCIA ABSOLUTA	FRECUENCIA RELATIVA
INDUSTRIAL Y DE LA BAHIA (3)	SAN FERNANDO	47	8%
	NELSON MANDELA	15	2,5%
	BLAS DE LEZO	14	2,5%
	TERNERA	7	1,2%
	SAN JOSE DE LOS CAMPANOS	7	1,2%
	OTROS BARRIOS	137	23%
	TOTAL	227	39%

Fuente: SIVIGILA 2015

En la localidad de Histórica y del Caribe Norte los casos se presentar en mayor proporción en el barrio Nuevo Bosque con el 2,5% (N=15). Ver tabla 4.

Tabla 4. Comportamiento de Agresiones según barrio de residencia de los agredidos en la Localidad de Histórica y del Caribe Norte–Semana 40 año 2015

LOCALIDAD	BARRIO	FRECUENCIA ABSOLUTA	FRECUENCIA RELATIVA
HISTORICA Y DEL CARIBE NORTE	NUEVO BOSQUE	15	2,5%
	PASEO DE BOLIVAR	10	1,7%
	BOSQUE	9	1,5%
	ZARAGOCILLA	8	1,4%
	SANTA ANA	8	1,4%
	OTROS BARRIOS	141	24%
	TOTAL	191	33%

Fuente: SIVIGILA 2015



Alcaldía Mayor de Cartagena de Indias

Distrito Turístico y Cultural

Dirección:
Manga Callejón Miramar
Carrera 20 No. 24-46
Cartagena Bolívar

Teléfonos:
6501092 - 6501095
Línea gratuita:
018000965500

Info@cartagena.gov.co
www.cartagena.gov.co

Dirección Operativa de Salud Pública
Departamento Administrativo Distrital de Salud- DADIS

En la localidad de La virgen y Turística los casos se presentar en mayor proporción en el barrio El Pozón con el 4,6% (N=27) .Ver tabla 5.

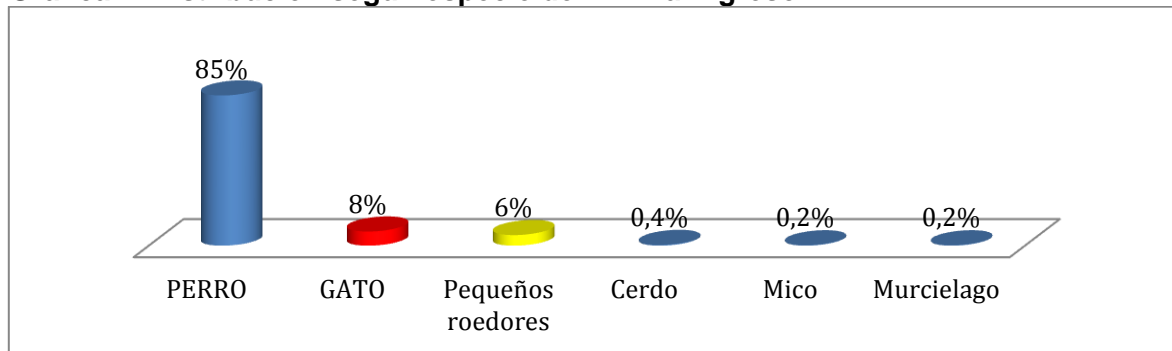
Tabla 5. Comportamiento de Agresiones según barrio de residencia de los agredidos en Localidad de La Virgen Y Turística –Semana 40 año 2015

LOCALIDAD	BARRIO	FRECUENCIA ABSOLUTA	FRECUENCIA RELATIVA
LA VIRGEN Y TURISTICA	EL POZON	27	4,6%
	OLAYA HERRERA	17	3%
	LA CANDELARIA	15	2,5%
	LA ESPERANZA	11	1,9%
	EL LIBANO	8	1,4%
	OTROS BARRIOS	76	13%
	TOTAL	154	26%

Fuente: SIVIGILA 2015

De acuerdo a la especie del animal agresor el 85% (n=494) de los casos fueron causados por Perros, el 8% (n=48) de las agresiones fueron causadas por Gatos, un 6% (n=38) del total de los casos se clasificaron como agresiones por Pequeños Roedores. Ver Grafica 4.

Grafica 4. Distribución según especie del Animal Agresor.



Fuente: SIVIGILA 2015



Alcaldía Mayor de Cartagena de Indias

Distrito Turístico y Cultural

Dirección:
Manga Callejón Miramar
Carrera 20 No. 24-46
Cartagena Bolívar

Teléfonos:
6501092 - 6501095
Línea gratuita:
018000965500

Info@cartagena.gov.co
www.cartagena.gov.co

Dirección Operativa de Salud Pública
Departamento Administrativo Distrital de Salud- DADIS



Teniendo en cuenta la clasificación de las agresiones podemos afirmar que el 75%(440) de los casos fueron NO Exposiciones, el 22%(126) se clasificaron como Exposiciones Leve y un 2,9% (17) como Exposiciones Graves. Ver Tabla 6.

Tabla 6. Clasificación de las agresiones según exposición al virus

TIPO DE EXPOSICIÓN	N° DE CASOS	ORDENARON VACUNA	ORDENARON SUERO
NO EXPOSICIÓN	440	6	2
EXPOSICIÓN LEVE	126	110	2
EXPOSICIÓN GRAVE	17	16	13

Teniendo en cuenta las UPGD hasta la fecha quien ha notificado el mayor número de casos del evento es la Institución CLÍNICA MADRE BERNARDA con el 14% (n=69) del total de las APAPTR. Ver tabla 4.

Tabla 4. Comportamiento del evento según UPGD.

No.	UPGD	CONDICION AL EGRESO		FRECUENCIA ABSOLUTA	FRECUENCIA RELATIVA
		VIVO	FALLECIDO		
1	CLINICA MADRE BERNARDA	74	0	74	13%
2	GESTION SALUD	72	0	72	12%
3	SALUD TOTAL	45	0	45	8%
4	CAP BLAS DE LEZO	32	0	32	5,5%
5	HOSPITAL NAVAL DE CARTAGENA	29	0	29	5%
6	CAP LA CANDELARIA	28	0	28	4,8%
7	CAP NUEVO BOSQUE	26	0	26	4,5%
8	CAP CANAPOTE	25	0	25	4%
9	NUEVO HOSPITAL DE BOCAGRANDE	21	0	21	3,6%
10	CAP POZON	17	0	17	3%
11	OTRAS UPGD	214	0	214	38%
	TOTAL	583	0	583	100%

Fuente: SIVIGILA 2015



Alcaldía Mayor de Cartagena de Indias

Distrito Turístico y Cultural

Dirección:
Manga Callejón Miramar
Carrera 20 No. 24-46
Cartagena Bolívar

Teléfonos:
6501092 - 6501095
Línea gratuita:
018000965500

Info@cartagena.gov.co
www.cartagena.gov.co

Dirección Operativa de Salud Pública
Departamento Administrativo Distrital de Salud- DADIS



Durante el año 2015 con corte a X periodo epidemiológico (semana 40) en el Distrito de Cartagena NO se han presentado casos de rabia en humanos.

RABIA EN PERROS Y GATOS

Durante el año 2015 con corte a X periodo epidemiológico (semana 40) en el Distrito de Cartagena NO se han presentado casos de rabia en perros y gatos.

**Elaboro: P.U Sandra Zúñiga Rivas
VSP DADIS**



Alcaldía Mayor de Cartagena de Indias

Distrito Turístico y Cultural

Dirección:
Manga Callejón Miramar
Carrera 20 No. 24-46
Cartagena Bolívar

Teléfonos:
6501092 - 6501095
Línea gratuita:
018000965500

Info@cartagena.gov.co
www.cartagena.gov.co

Dirección Operativa de Salud Pública
Departamento Administrativo Distrital de Salud- DADIS