



## COMPORTAMIENTO DE AGRESIONES POR ANIMALES POTENCIALMENTE TRANSMISORES DE RABIA XII Periodo Epidemiológico 2015

En el año 2015 durante el XII Periodo epidemiológico (con corte a semana 48) en el Distrito de Cartagena se notificaron un total de 694 casos de Agresiones por animales potencialmente transmisores de rabia.

Comparando el comportamiento del evento a XII periodo epidemiológico de 2015, con el año inmediatamente anterior al mismo periodo se presentó un aumento del 37% en el número de casos.

Al distrito de Cartagena le correspondió para este periodo una tasa de incidencia de 69 por 100.000 habitantes.

Teniendo en cuenta el comportamiento del evento Agresiones por animales potencialmente transmisores de rabia en el año 2015 (con corte a semana 48) según el rango de edad, se evidencia que el rango con mayor peso estadístico para este evento fue el de 5 - 9 años con un 18% (n=128) seguido de los grupos etáreo 10 – 14 años con un 14% (n=99) y 1 – 4 años con un 11% (n=77). Ver tabla 1.

**Tabla 1. Comportamiento de Agresiones por animales potencialmente transmisores de rabia según edad – semana 48 año 2015**

No.	Edad	Agresiones por animales	Frecuencia absoluta	Frecuencia relativa
1	< 1 año	6	6	0,8%
2	1 - 4	77	77	11%
3	5 - 9	128	128	18%
4	10 - 14	99	99	14%
5	15 - 19	40	40	5,7%
6	20 - 24	42	42	6%
7	25 - 29	35	35	5%
8	30 - 34	42	42	6%
9	35 - 39	31	31	4,4%
10	40 - 44	27	27	3,8%
11	45 - 49	36	36	5,1%
12	50 - 54	41	41	5,9%
13	55 - 59	26	26	3,7%
14	60 - 64	21	21	3%
15	65 y mas	43	43	6,1%
	<b>Total</b>	<b>694</b>	<b>694</b>	<b>100%</b>

Fuente: SIVIGILA 2015



Alcaldía Mayor de Cartagena de Indias

Distrito Turístico y Cultural

Dirección:  
Manga Callejón Miramar  
Carrera 20 No. 24-46  
Cartagena Bolívar

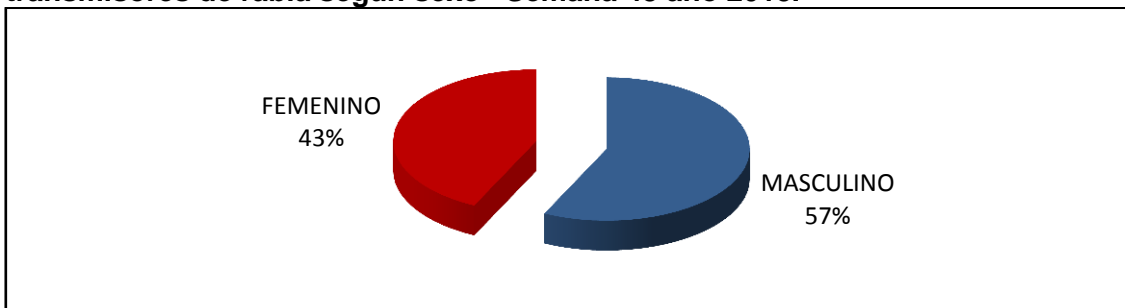
Teléfonos:  
6501092 - 6501095  
Línea gratuita:  
018000965500

Info@cartagena.gov.co  
www.cartagena.gov.co

Dirección Operativa de Salud Pública  
Departamento Administrativo Distrital de Salud- DADIS

Teniendo en cuenta el comportamiento del evento según sexo, se puede evidenciar que se presentaron más casos donde el agredido era de sexo Masculino 57% (n=399) del total de casos. Ver grafica 1.

**Grafica 1. Comportamiento de Agresiones de animales potencialmente transmisores de rabia según sexo –Semana 48 año 2015.**



Fuente: SIVIGILA 2015

Teniendo en cuenta el Sistema General de Seguridad Social en Salud, en los casos de APAPTR el Regimen Subsidiado fue quien presento el mayor numero con un 46% (n=321); seguido del regimen Contributivo con un 42% (n=292), luego el regimen Especial con un 5,1% (n=36), Regimen Particular con un 4,3% (n=30) y por ultimo los no afiliados con un 2% (n=15) del total de casos notificados. Ver Tabla 2.

**Tabla 2. Comportamiento del evento según Sistema de aseguramiento – Semana 48 año 2015**

No.	Tipo de Seguridad social	APAPTR		TOTAL
		Frecuencia absoluta	Frecuencia relativa	
1	Contributivo	292	42%	292
2	Subsidiado	321	46%	321
3	Particular	30	4,3%	30
4	Especial	36	5,1%	36
5	No afiliado	15	2%	15
	<b>TOTAL</b>	<b>694</b>	<b>100%</b>	<b>694</b>

Fuente: SIVIGILA 2015



Alcaldía Mayor de Cartagena de Indias

Distrito Turístico y Cultural

Dirección:  
Manga Callejón Miramar  
Carrera 20 No. 24-46  
Cartagena Bolívar

Teléfonos:  
6501092 - 6501095  
Línea gratuita:  
018000965500

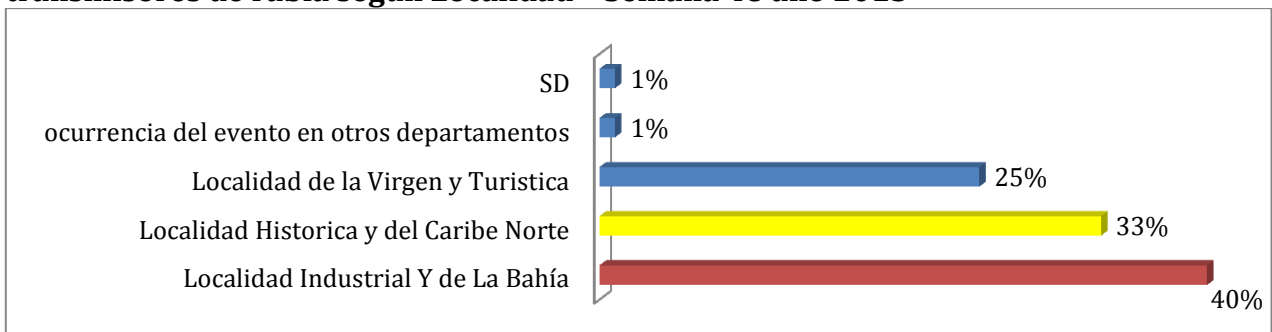
Info@cartagena.gov.co  
www.cartagena.gov.co

Dirección Operativa de Salud Pública  
Departamento Administrativo Distrital de Salud- DADIS



Al revisar el comportamiento de casos de Agresiones por animales potencialmente transmisores de rabia. según localidad de residencia del paciente, se observa que Los casos se presentaron en Mayor proporción en la Localidad Industrial y de la Bahía con un 40% (n=275), seguida de la Localidades Historica del Caribe Norte con un 33% (n=230) y por ultimo encontramos a la Localidad de la virgen y turística con un 25% (n=175) del total de los casos notificados. Ver Grafica 2.

**Grafica 2. Comportamiento de las Agresiones de animales potencialmente transmisores de rabia según Localidad - Semana 48 año 2015**



Fuente: SIVIGILA 2015

Observando el comportamiento del evento por barrio de residencia de los pacientes se evidencia que en la localidad Industrial y de la Bahía los casos se presentaron en mayor proporción en el barrio San Fernando con el 9% (N=61) Ver tabla 3.



Alcaldía Mayor de Cartagena de Indias

Distrito Turístico y Cultural

Dirección:  
Manga Callejón Miramar  
Carrera 20 No. 24-46  
Cartagena Bolívar

Teléfonos:  
6501092 - 6501095  
Línea gratuita:  
018000965500

Info@cartagena.gov.co  
www.cartagena.gov.co

Dirección Operativa de Salud Pública  
Departamento Administrativo Distrital de Salud- DADIS

**Tabla 3. Comportamiento de Agresiones según barrio de residencia de los agredidos Localidad Industrial y de la Bahía –Semana 48 año 2015**

LOCALIDAD	BARRIO	FRECUENCIA ABSOLUTA	FRECUENCIA RELATIVA
INDUSTRIAL Y DE LA BAHIA (3)	SAN FERNANDO	61	9%
	NELSON MANDELA	17	2,4%
	BLAS DE LEZO	15	2,3%
	SAN PEDRO MARTIR	9	1.2%
	SAN JOSE DE LOS CAMPANOS	9	1.2%
	OTROS BARRIOS	164	24%
	TOTAL	275	40%

Fuente: SIVIGILA 2015

En la localidad de Histórica y del Caribe Norte los casos se presentar en mayor proporción en el barrio Nuevo Bosque con el 3% (N=21) del total de casos. Ver tabla 4.

**Tabla 4. Comportamiento de Agresiones según barrio de residencia de los agredidos en la Localidad de Histórica y del Caribe Norte–Semana 48 año 2015**

LOCALIDAD	BARRIO	FRECUENCIA ABSOLUTA	FRECUENCIA RELATIVA
HISTORICA Y DEL CARIBE NORTE	NUEVO BOSQUE	21	3%
	SANTA ANA	13	1.9%
	BOSQUE	12	1,7%
	PASEO DE BOLIVAR	10	1,4%
	TORICES	10	1,4%
	OTROS BARRIOS	157	24%
	TOTAL	230	33%

Fuente: SIVIGILA 2015

En la localidad de La virgen y Turística los casos se presentar en mayor proporción en el barrio El Pozón con el 4,9% (N=34) . Ver tabla 5.



Alcaldía Mayor de Cartagena de Indias

Distrito Turístico y Cultural

Dirección:  
Manga Callejón Miramar  
Carrera 20 No. 24-46  
Cartagena Bolívar

Teléfonos:  
6501092 - 6501095  
Línea gratuita:  
018000965500

Info@cartagena.gov.co  
www.cartagena.gov.co

Dirección Operativa de Salud Pública  
Departamento Administrativo Distrital de Salud- DADIS

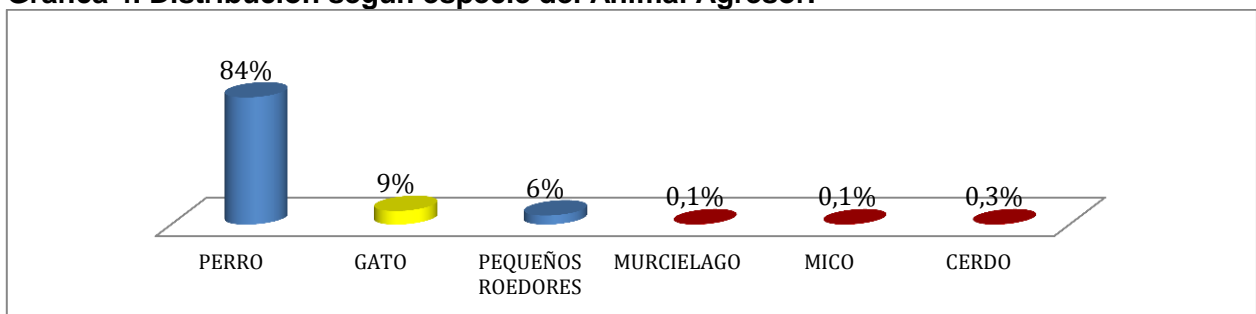
**Tabla 5. Comportamiento de Agresiones según barrio de residencia de los agredidos en Localidad de La Virgen Y Turística –Semana 48 año 2015**

LOCALIDAD	BARRIO	FRECUENCIA ABSOLUTA	FRECUENCIA RELATIVA
LA VIRGEN Y TURISTICA	EL POZON	34	4,9%
	OLAYA HERRERA	20	2,9%
	LA CANDELARIA	15	2,1%
	LA ESPERANZA	11	1,6%
	EL LIBANO	8	1,1%
	OTROS BARRIOS	82	12,5%
	<b>TOTAL</b>	<b>175</b>	<b>25%</b>

Fuente: SIVIGILA 2015

De acuerdo a la especie del animal agresor el 84% (n=587) de los casos fueron causados por Perros, el 9% (n=59) de las agresiones fueron causadas por Gatos, un 6% (n=44) del total de los casos se clasificaron como agresiones por Pequeños Roedores. Ver Grafica 4.

**Grafica 4. Distribución según especie del Animal Agresor.**



Fuente: SIVIGILA 2015

Teniendo en cuenta la clasificación de las agresiones podemos afirmar que el 78%(538) de los casos fueron clasificadas como NO Exposiciones, el 20%(138) se clasificaron como Exposiciones Leve y un 2,5% (18) como Exposiciones Graves. Ver Tabla 6.



**Tabla 6. Clasificación de las agresiones según exposición al virus**

TIPO DE EXPOSICIÓN	N° DE CASOS	ORDENARON VACUNA	ORDENARON SUERO
NO EXPOSICIÓN	538	8	2
EXPOSICIÓN LEVE	138	120	3
EXPOSICIÓN GRAVE	18	17	14

Teniendo en cuenta las UPGD hasta la fecha quien ha notificado el mayor número de casos del evento son la Institución CLÍNICA MADRE BERNARDA con el 12,5% (n=87) seguida de GESTIÓN SALUD con el 12% (n=82) del total de las APAPTR. Ver tabla 4.

**Tabla 7. Comportamiento del evento según UPGD.**

No.	UPGD	CONDICION AL EGRESO		FRECUENCIA ABSOLUTA	FRECUENCIA RELATIVA
		VIVO	FALLECIDO		
1	CLINICA MADRE BERNARDA	87	0	87	12,5%
2	GESTION SALUD	82	0	82	12%
3	SALUD TOTAL	55	0	55	8%
4	CAP BLAS DE LEZO	40	0	40	5,8%
5	CAP NUEVO BOSQUE	37	0	37	5%
6	HOSPITAL NAVAL DE CARTAGENA	33	0	33	4,7%
7	CAP LA CANDELARIA	31	0	31	4,5%
8	CAP CANAPOTE	27	0	27	3,8%
9	CAP POZON	25	0	25	3,6%
10	NUEVO HOSPITAL DE BOCAGRANDE	24	0	24	3,4%
11	CLINICA CARTAGENA DEL MAR	19	0	19	2,7%
12	CLINICA EL BOSQUE	16	0	16	2,3%
11	OTRAS UPGD	218	0	218	31%
12	TOTAL	694	0	694	100%

Fuente: SIVIGILA 2015





## **RABIA EN HUMANOS**

Durante el año 2015 con corte a XII periodo epidemiológico (semana 48) en el Distrito de Cartagena NO se han presentado casos de rabia en humanos.

## **RABIA EN PERROS Y GATOS**

Durante el año 2015 con corte a XII periodo epidemiológico (semana 48) en el Distrito de Cartagena NO se han presentado casos de rabia en perros y gatos.

**Elaboro: P.U Sandra Zúñiga Rivas**  
**VSP DADIS**



Alcaldía Mayor de Cartagena de Indias

Distrito Turístico y Cultural

Dirección:  
Manga Callejón Miramar  
Carrera 20 No. 24-46  
Cartagena Bolívar

Teléfonos:  
6501092 - 6501095  
Línea gratuita:  
018000965500

Info@cartagena.gov.co  
www.cartagena.gov.co

Dirección Operativa de Salud Pública  
Departamento Administrativo Distrital de Salud- DADIS