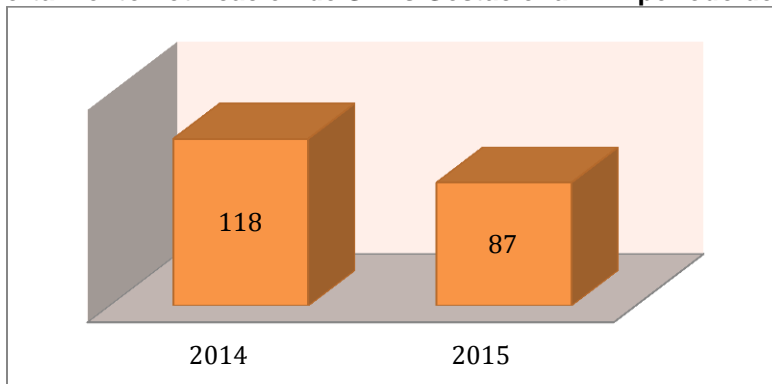


COMPORTAMIENTO DE LA SÍFILIS GESTACIONAL EN CARTAGENA HASTA XI PERIODO DE 2015

Durante el año 2015 con corte a XI periodo epidemiológico (semana 44) han reportado al subsistema de SIVIGILA del Distrito 87 Casos de Sífilis Gestacional, todos confirmados por laboratorio.

Comparando el comportamiento del evento a XI periodo epidemiológico de 2015, con el año inmediatamente anterior al mismo periodo, se observa una disminución del 26 % en el número de los casos. Ver grafica 1.

Grafica 1. Comportamiento notificación de Sífilis Gestacional – XI periodo de 2015



Fuente: Sivigila Cartagena 2015 - 2014

Teniendo en cuenta las UPGD notificadoras hasta la fecha quienes han reportado mayor número de casos son la ESE Clínica Maternidad Rafael Calvo, UAB Salud Total y Sinergia con un 29% (n=25), 17% (n=15) y 8% (n=7) respectivamente. Ver Tabla 1.

Tabla 1. sífilis gestacional según UPGD que notifica

Nº	UPGD	FERCUENCIA ABSOLUTA	FRECUENCIA RELATIVA
1	ESE CLINICA MATERNIDAD RAFAEL CALVO	25	29%
2	UBA SALUD- TOTAL	15	17%
3	SINERGIA	7	8%
4	CAP ARROZ BARATO	4	5%
5	CLINICA GENERAL DEL CARIBE	6	7%
6	CAP POZÓN	3	3%
7	CENTRO MEDICO COMFAMILIAR	2	2%
8	CENTRO MEDICO CRECER	3	3%
9	SOMEDYTH	2	2%
10	OTROS	20	23%
11	TOTAL	87	100%

Fuente: sivigila Cartagena2015



Teniendo en cuenta el comportamiento según afiliación al Sistema General de Seguridad Social en Salud, se evidencia que el Régimen Subsidiado registra el mayor porcentaje con un 59% (n=51); seguido por el Régimen Contributivo con un 34% (n=30). Ver Tabla 2.

Tabla 2. Sífilis Gestacional según Seguridad Social

No.	Tipo de Seguridad social	SIFILIS GESTACIONAL		TOTAL
		Frecuencia absoluta	Frecuencia relativa	
1	Subsidiado	51	59%	51
2	Contributivo	30	34%	30
3	Especial	3	3%	3
4	No Afiliado	1	1%	1
5	Particular	1	1%	1
6	SD	1	1%	1
7	TOTAL	87	100%	87

Fuente: sivigila Cartagena2015

Teniendo en cuenta el número de casos presentados de Sífilis Gestacional por afiliación a EPS, se evidencia en el régimen Subsidiado la EPS-S Coosalud presentó el mayor número de casos con un 20% (n=17) seguido de la EPS Contributiva Salud Total con un 18% (n=16), seguido de las EPS-S Comfamiliar, Mutual Ser y Coomeva con un 15% (n=13), 11% (n=10) y 11% (n=10). Respectivamente. Ver Tabla 3.

Tabla 3. Comportamiento de la sífilis gestacional por afiliación a EPS

SGSSS	EPS	FRECUENCIA ABSOLUTA	FRECUENCIA RELATIVA
SUBSIDIADO	COOSALUD	17	20%
	COMFAMILIAR	13	15%
	MUTUAL SER	10	11%
	CAPRECOM	1	1%
	B.U.Q	2	2%
	SALUD VIDA	2	2%
	COMFACOR	2	2%
	COMPARTA	2	2%
	CAJACOPI	2	2%
CONTRIBUTIVO	SALUD TOTAL	16	18%
	COOMEVA	10	11%
	SURA	2	2%
	NUEVA EPS	1	1%
	SERVICIOS OCCIDENTAL	1	1%
ESPECIAL	FUERZAS MILITARES	2	2%
	POLICIA NACIONAL	1	1%
NO AFILIADO		1	1%
PARTICULAR		1	1%
SD		1	1%
TOTAL		87	100%

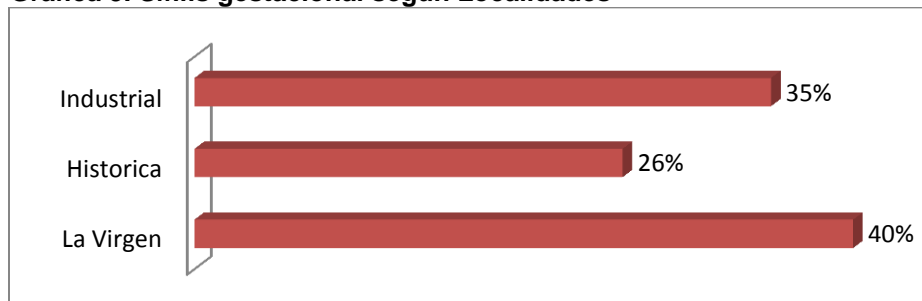
Fuente: sivigila Cartagena2015



COMPORTAMIENTO DE LA SIFILIS GESTACIONAL POR LOCALIDADES

De acuerdo al comportamiento según localidad de procedencia, se observa que en la Localidad de la Virgen y Histórica del Caribe el comportamiento fue mayor con un 40% (n=34); la localidad Industrial registró un porcentaje del 35% (n=30), y la Localidad Histórica con un 26% (n=22). Ver grafica 3.

Grafica 3. Sífilis gestacional según Localidades



Fuente: siviigila Cartagena2015

En la localidad histórica y del caribe norte se presentaron 3 casos en el barrio Canapote con un 14%, seguido del barrio Santa María con un 9% (n=2) y en alto prado, Amberes, entre otros se presentaron en igual proporción con un 5% (n=1) para cada uno respectivamente. Ver tabla 4.

Tabla 4. Comportamiento de Sífilis Gestacional en la Localidad de Histórica y del Caribe Norte– período XI año 2015

LOCALIDAD	BARRIO	FRECUENCIA ABSOLUTA	FRECUENCIA RELATIVA
HISTORICA Y DEL CARIBE NORTE	CANAPOTE	3	14%
	SANTA MARIA	2	9%
	PABLO VI	1	5%
	ALTO PRADO	1	5%
	AMBERES	1	5%
	REPUBLICA DE CHILE	1	5%
	ESCALLON VILLA	1	5%
	LIBANO	1	5%
	REPUBLICA DEL CARIBE	1	5%
	BOSTÓN	1	5%
	OTROS	9	41%
	TOTAL	22	100%

Fuente: siviigila Cartagena2015



En la localidad de La virgen y Turística se presentaron el mayor número de casos en el barrio OLAYA con un 29% (n=10), seguida del barrio Boquilla con un 12% (n=4) y Pozón, 13 de Junio, Esperanza entre otros con un 6% (n=2). Ver tabla 5.

Tabla 5. Comportamiento de Sífilis Gestacional en la Localidad de La Virgen Y Turística - período XI año 2015

LOCALIDAD	BARRIO	FRECUENCIA ABSOLUTA	FRECUENCIA RELATIVA
LA VIRGEN Y TURISTICA	OLAYA	10	29%
	BOQUILLA	4	12%
	POZÓN	2	6%
	13 DE JUNIO	2	6%
	LA ESPERANZA	2	6%
	LA QUINTA	2	6%
	BICENTENARIO	2	6%
	OTROS	10	29%
	TOTAL	34	100%

Fuente: sivigila Cartagena2015

Observando el comportamiento del evento por barrio de residencia en la localidad industrial y de la bahía se presentó el mayor número de casos en Nelson Mandela con un 13% (n=4), seguido de los barrios San Fernando y Arroz Barato con un comportamiento paralelo 10% (n=3).respectivamente Ver tabla 6.

Tabla 6. Comportamiento de Sífilis Gestacional en la Localidad Industrial y de la Bahía – período XI año 2015

LOCALIDAD	BARRIO	FRECUENCIA ABSOLUTA	FRECUENCIA RELATIVA
INDUSTRIAL Y DE LA BAHIA (3)	NELSON MANDELA	4	13%
	ARROZ BARATO	3	10%
	SAN FERNANDO	3	10%
	VISTA HERMOSA	2	7%
	CARACOLES	2	7%
	VILLA SULDANI	1	3%
	JOSE ANTONIO GALAN	1	3%
	LAS PALMERAS	1	3%
	MANUELA VERGARA DE CURI	1	3%
	VILLA HERMOSA	1	3%
	OTROS	11	37%
	TOTAL	30	100%

Fuente: sivigila Cartagena2015



COMPORTAMIENTO DE LA SIFILIS GESTACIONAL HASTA PERÍODO XI EPIDEMIOLOGICO 2015 POR RANGO DE EDAD

Según el comportamiento de la variable edad, se evidencia que el mayor porcentaje de casos se presentan en mujeres entre los 19 a 23 con un 30% (n=26), seguido del rango de edad entre 29 a 33 años con un 24% (n=21) el tercer lugar corresponde al rango de edades entre 24 a 28 con un 23% (n=20), el cuarto lugar lo ocupa el rango de edades entre 14 a 18 años con un 16% (n=14). Cabe anotar que existe un porcentaje considerable con sífilis gestacional (14 – 18 años) población que por su condición adolescente tiene un mayor riesgo obstétrico. Es así que se deben implementar estrategias que vayan dirigidas a la prevención de esta patología en esta población. Ver Tabla 7.

Tabla 7. Sífilis Gestacional Según Rango de Edad

No.	Rango de edad	Frecuencia absoluta	Frecuencia relativa	Frecuencia relativa acumulada
1	14 - 18	14	16%	16%
2	19 -23	26	30%	46%
3	24 - 28	20	23%	69%
4	29 -33	21	24%	93%
5	34 - 38	5	6%	99%
6	39 y mas	1	1%	100.0%
	Total	87	100.0%	

Fuente: sivigila Cartagena2015

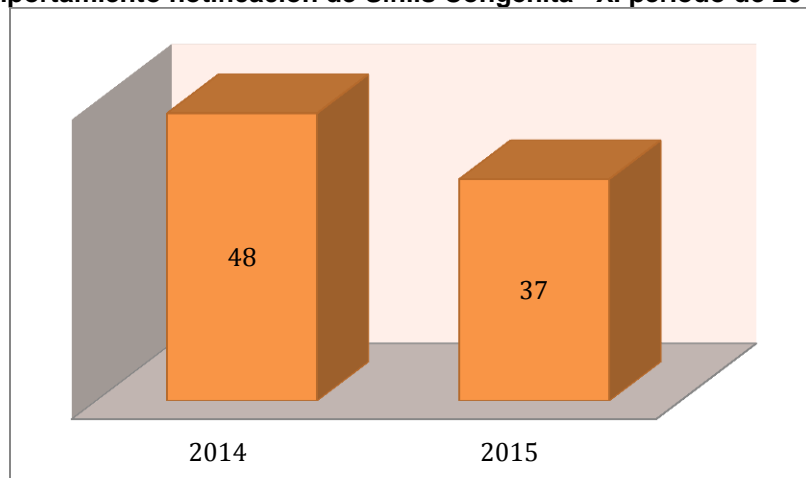
COMPORTAMIENTO DE SIFILIS CONGÉNITA – XI PERIODO EPIDEMIOLOGICO AÑO 2015

Hasta el XI período epidemiológico del año 2015 se han notificado al Subsistema de Vigilancia en Salud Pública del Distrito de Cartagena – SIVIGILA, un total de 37 casos de Sífilis Congénita, lo cual corresponde a una incidencia de 2.2 x 1000 nacidos vivos.

Hasta la semana 44 han notificado 3 casos de mortalidad por Sífilis Congénita en semanas 4, 12 y 21, pertenecientes al régimen subsidiado, los cuales fueron realizados los respectivos COVE Distrital.

Comparando el comportamiento del evento a XI periodo epidemiológico de 2015, con el año inmediatamente anterior al mismo periodo, se observa una disminución del 23% Ver grafica 1.

Grafica 1. Comportamiento notificación de Sífilis Congénita– XI periodo de 2015



Fuente SIVIGILA 2015- 2014



Teniendo en cuenta las UPGD notificadoras hasta la fecha quien ha reportado el mayor número de casos es la ESE Clínica Maternidad Rafael Calvo con un 51% (n=19), seguida de la clínica Higea con un 11% (n=4) la Clínica Madre Bernarda y el Centro medico crecer con un 8% (n=3) respectivamente. Ver tabla 1.

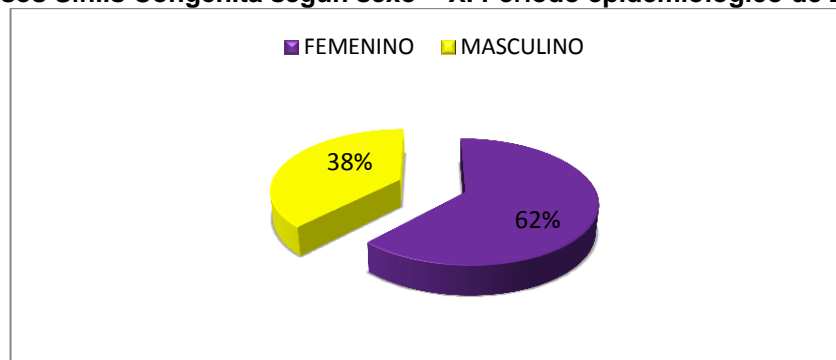
Tabla 1. Casos Sífilis Congénita según UPGD que notifica – XI Período de 2015

Nº	UPGD	FRECUENCIA ABSOLUTA	FRECUENCIA RELATIVA
1	ESE CLINICA MATERNIDAD RAFAEL CALVO	19	51%
2	HIGEA	4	11%
3	CENTRO MEDICO CRECER	3	8%
4	CLINICA MADRE BERNARDA	3	8%
5	CLINICA GENERAL DEL CARIBE	2	5%
6	CLINICA CARTAGENA DEL MAR	1	3%
7	CAJA DE COMPENSACIÓN FAMILIAR	1	3%
8	CLINICA SAN JOSÉ DE TORICES	1	3%
9	UCI SANTA CRUZ DE BOCAGRANDE	1	3%
10	CLINICA BLAS DE LEZO	1	3%
11	CLINICA EL BOSQUE	1	3%
12	TOTAL	37	100%

Fuente: siviigila Cartagena 2015

De acuerdo al comportamiento según sexo se puede evidenciar que el evento se presentó más en el sexo Femenino con un 62% (n=23). Ver Grafica 2

Grafica 2. Casos Sífilis Congénita según sexo - XI Período epidemiológico de 2015




Fuente: siviigila Cartagena2015



De acuerdo al comportamiento según localidad de procedencia, se observa que en la Localidad de la Virgen y Turística fue donde se presentaron el mayor número de casos con un 40% (n=14) seguida de la localidad Industrial con un 37% (n=13). Ver grafica 3.

Grafica 3. Casos Sífilis Congénita según Localidad de residencia – XI período epidemiológico de 2015.



Fuente: siviigila Cartagena2015

En la localidad Histórica y del Caribe Norte el comportamiento fue paralelo en los barrios Bosque, área insular de Bocachica, Centro, R. de Chile, Chiquinquirá entre otros con un 12.5% (n=1) respectivamente. Ver tabla 2.

Tabla 2. Comportamiento de Sífilis Congénita en la Localidad de Histórica y del Caribe Norte– XI período año 2015.

LOCALIDAD HISTORICA Y DEL CARIBE NORTE	BARRIO	FRECUENCIA ABSOLUTA	FRECUENCIA RELATIVA
	BOSQUE	1	12.5%
	BOCACHICA	1	12.5%
	CENTRO	1	12.5%
	REPÚBLICA DE CHILE	1	12.5%
	CHIQUINQUIRA	1	12.5%
	ZARAGOCILLA	1	12.5%
	PABLO VI	1	12.5%
	ISLA BARU	1	12.5%
	TOTAL	8	100%

Fuente: siviigila Cartagena2015



En la localidad de La Virgen y Turística se presentaron mayor número de casos en el barrio Olaya con el 36% (n=5). Ver tabla 3.

Tabla 3. Comportamiento de Sífilis Congénita en la Localidad de La Virgen Y Turística –XI período año 2015

	BARRIO	FRECUENCIA ABSOLUTA	FRECUENCIA RELATIVA
LOCALIDAD LA VIRGEN Y TURISTICA	OLAYA	5	36%
	LA MARIA	2	14%
	LA BOQUILLA	2	14%
	FLOR DEL CAMPO	1	7%
	LA ESPERANZA	1	7%
	POZÓN	1	7%
	SAN FRANCISCO	1	7%
	LA QUINTA	1	7%
	TOTAL	14	100%

Fuente: siviigila Cartagena2015

Observando el comportamiento del evento en la localidad industrial y de la bahía se presentó en el Barrio Nelson Mandela y San José de los campanos el mayor número de casos con un 15% (n=2). Ver tabla 4.

Tabla 4. Comportamiento de Sífilis Congénita en la Localidad Industrial y de la Bahía – XI período año 2015

	BARRIO	FRECUENCIA ABSOLUTA	FRECUENCIA RELATIVA	
LOCALIDAD INDUSTRIAL Y DE LA BAHIA	NELSON MANDELA	2	15%	
	SAN JOSE DE LOS CAMPANOS	2	15%	
	SAN FERNANDO	1	8%	
	VISTA HERMOSA	1	8%	
	SAN PEDRO MARTIR	1	8%	
	MIRADOR DE LA BAHIA	1	8%	
	HENEQUEN	1	8%	
	VILLA HERMOSA	1	8%	
	FLOR DEL CAMPO	1	8%	
	CARACOLES	1	8%	
	BOSQUE	1	8%	
		TOTAL	13	100%

Fuente: siviigila Cartagena2015



Teniendo en cuenta el comportamiento según afiliación al Sistema General de Seguridad Social en Salud, se evidencia que el Régimen Subsidiado registra el mayor porcentaje con un 81% (n=29), seguido del contributivo con un 11% (n=4). Ver Tabla 5.

Tabla 5 . Casos Sífilis Congénita según afiliación al SGSSS – XI periodo epidemiológico de 2015.

No.	Tipo de Seguridad social	SIFILIS CONGÉNITA		TOTAL
		Frecuencia absoluta	Frecuencia relativa	
1	Subsidiado	29	81%	29
2	Contributivo	4	11%	4
3	Especial	2	6%	2
4	vinculado	1	3%	1
5	TOTAL	36	100%	36

Fuente: siviigila Cartagena2015

Teniendo en cuenta el número de casos presentados de Sífilis Congénita por afiliación a EPS, se evidencia en el régimen subsidiado las Aseguradoras Comfamiliar y Mutual ser registraron el mayor número de casos con un 28% (n=10) y 17% (n=6), seguido de la EPS Caprecom y Coosalud con un 11% (n=4). Respectivamente. Ver Tabla 6.

Tabla 6.COMPORTAMIENTO DE LA SIFILIS CONGÉNITA POR AFILIACIÓN A EPS

SGSSS	EPS	FRECUENCIA ABSOLUTA	FRECUENCIA RELATIVA
SUBSIDIADO	COMFAMILIAR	10	28%
	MUTUAL SER	6	17%
	CAPRECOM	4	11%
	COOSALUD	4	11%
	B.U.Q.	1	3%
	COMFACOR	1	3%
	SALUD VIDA	1	3%
	CAJA COPI	1	3%
	COMPARTA	1	3%
	SALUD TOTAL SERVICIOS OCCIDENTAL	3	8%
CONTRIBUTIVO		1	3%
ESPECIAL	FONDO DE PRESTACIÓN SOCIAL	1	3%
	POLICIA NACIONAL	1	3%
	VINCULADO	1	3%
TOTAL		36	100%

Fuente: siviigila Cartagena2015

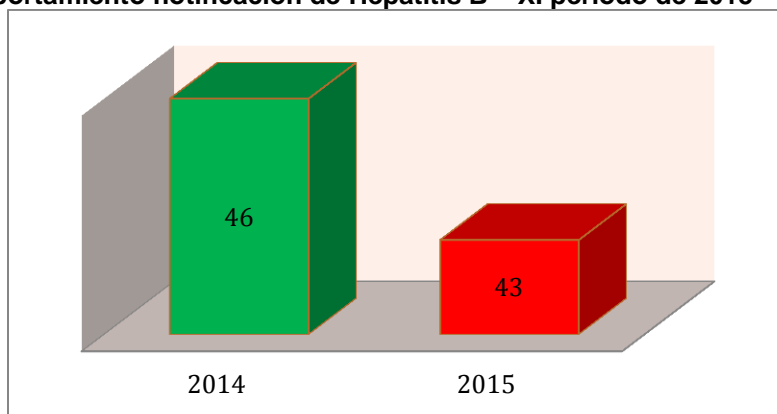


BOLETÍN EPIDEMIOLOGICO XI PERIODO 2015 DE LA HEPATITIS B EN CARTAGENA

Durante el año 2015 con corte a XI periodo epidemiológico (semana 44) han reportado al subsistema de SIVIGILA del Distrito 43 Casos de Hepatitis B, de los cuales 4 son embarazadas pertenecientes al régimen subsidiado (2) y Contributivo (2), en semana 4,5,7,10,15 y 28 notificaron 6 casos de muerte por Hepatitis B y C pertenecientes al régimen Contributivo (2) y Subsidiado (4); de los cuales al realizar los COVE distrital se descartaron los notificados en sem 4 y 10 por no cumplir con definición de caso.

Comparando el comportamiento del evento a XI periodo epidemiológico de 2015, con el año inmediatamente anterior al mismo periodo, se observa una Disminución del 7% en el número de los casos. Ver grafica 1.

Grafica 1. Comportamiento notificación de Hepatitis B – XI periodo de 2015



Fuente: sivigila Cartagena2015 - 2015

Teniendo en cuenta las UPGD notificadoras quien ha reportado mayor número de casos es la ESE hospital Universitario del caribe con un 56% (n=24) del total de caso reportado respectivamente. Ver Tabla 1.

Tabla 1. Hepatitis B Según UPGD que notifica – XI Período epidemiológico de 2015

Nº	UPGD	FRECUENCIA ABSOLUTA	FRECUENCIA RELATIVA
1	ESE HOSPITAL UNIVERSITARIO DEL CARIBE	24	56%
2	CLINICA BLAS DE LEZO	2	5%
3	CLINICA GENERAL DEL CARIBE	2	5%
4	CLINICA MADRE BERNARDA	2	5%
5	GESTION SALUD	2	5%
6	UCI SANTA CRUZ B/GRANDE	1	2%
7	SOMEDYT	1	2%
8	QUIMIOSALUD	1	2%
9	BIENESTAR IPS	1	2%
10	OTROS	7	16%
11	TOTAL	43	100%

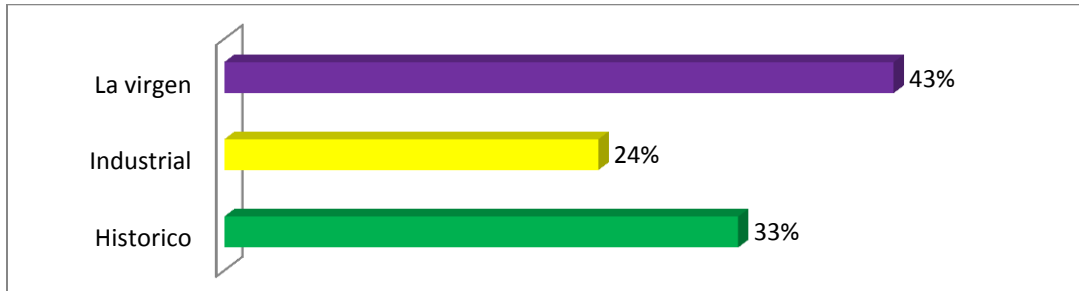
Fuente: sivigila Cartagena2015





De acuerdo al comportamiento según localidad de procedencia, se observa fue mayor en la Localidad de la Virgen y Turística con un 43% (n=18), seguida de la localidad histórica del Caribe con un 33% (n=14).respectivamente. Ver grafica 2.

Grafica 2. Casos Hepatitis B según Localidad de residencia – XI período epidemiológico de 2015.



Fuente: siviigila Cartagena2015

Elaborado por Adriana González Orozco
P.U. Programa Vigilancia Salud Pública



Alcaldía Mayor de Cartagena de Indias

Distrito Turístico y Cultural

Dirección:
Manga Callejón Miramar
Carrera 20 No. 24-46
Cartagena Bolívar

Teléfonos:
6501092 - 6501095
Línea gratuita:
018000965500

Info@cartagena.gov.co
www.cartagena.gov.co

Dirección Operativa de Salud Pública
Departamento Administrativo Distrital de Salud- DADIS