



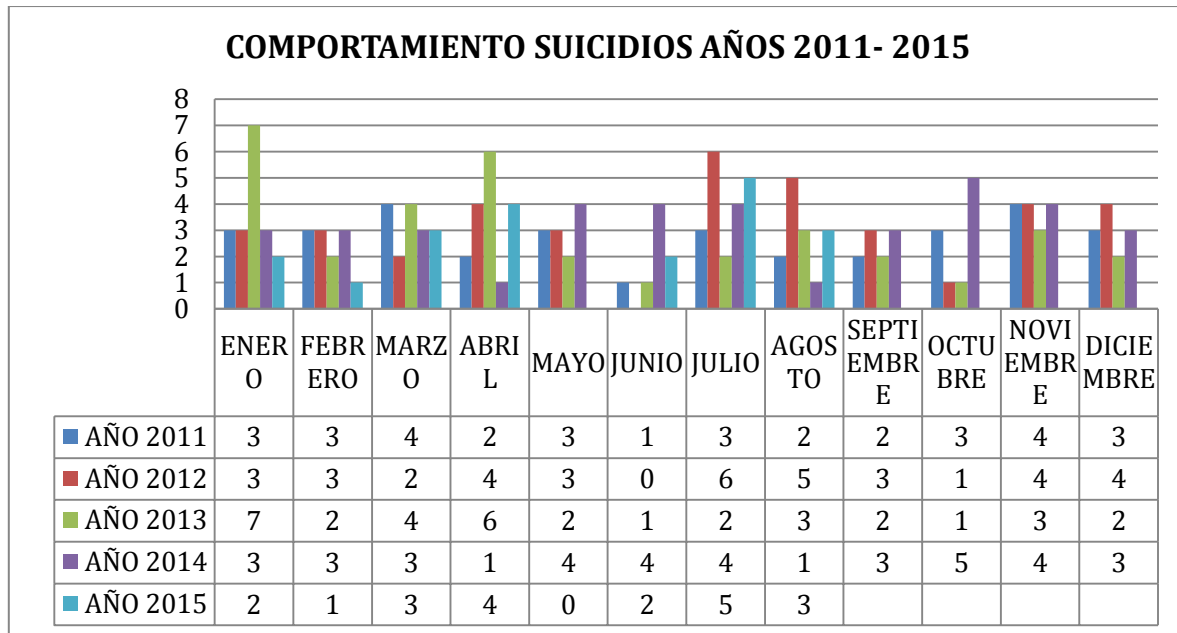
COMPORTAMIENTO DEL SUICIDIO EN CARTAGENA

Los casos de suicidios en Cartagena son tomados de la base de datos de medicina legal, la cual con el equipo del Centro de Observación y Seguimiento del Delito –COSED son validados para definir la cantidad de casos existentes con periodicidad quincenal o mensual.

La tasa de mortalidad por suicidios en Cartagena al mes de agosto del año 2015 es de 2 por 100.000 habitantes.

Los casos de suicidio en Cartagena al mes de agosto del año 2015 (n=20) presentan una disminución del 13% con respecto al mismo periodo del año anterior que reporto 23 casos (ver gráfico 1).

Gráfico 1: comportamiento del suicidio por meses de ocurrencia en los últimos 5 años en Cartagena.



Fuente: COSED 2015, VSP 2015- DADIS



Alcaldía Mayor de Cartagena de Indias

Distrito Turístico y Cultural

Dirección:
Centro Diagonal 30 No 30-78
Plaza de la Aduana
Cartagena Bolívar

Teléfonos:
6501092 - 6501095
Línea gratuita:
018000965500

Info@cartagena.gov.co
www.cartagena.gov.co

Los casos de suicidios ocurridos en la ciudad de Cartagena al mes de agosto de 2015, han sido más prevalentes en el sexo masculino que en el femenino con una proporción de 6/1, es decir, por cada seis hombres, se suicidó una mujer. El grupo de edad más afectado fue de 35 a 39 años que corresponde al 25% (n=5) de los casos seguido del grupo de 20 a 24 años con el 20% de los casos. En los grupos de edad no presentados en la tabla no se reportaron casos (ver tabla 1)

Tabla 1: Comportamiento del suicidio en Cartagena por edad y sexo de la víctima; al mes de agosto año 2015.

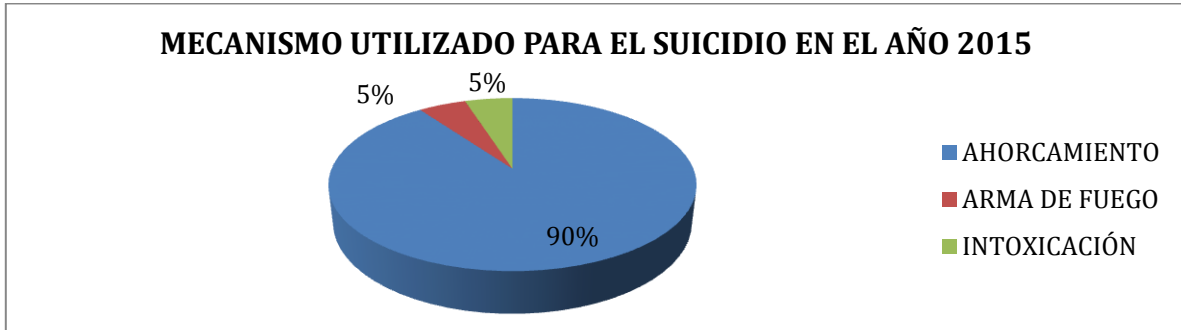
GRUPOS DE EDAD	Año 2015			
EDAD	FEMENINO	MASCULINO	Frecuencia absoluta	Frecuencia relativa
DE 15 A 19 AÑOS	0	1	1	5%
DE 20 A 24 AÑOS	1	3	4	20%
DE 25 A 29 AÑOS	2	1	3	15%
DE 35 A 39 AÑOS	0	5	5	25%
DE 40 A 44 AÑOS	0	2	2	10%
DE 50 A 54 AÑOS	0	1	1	5%
DE 55 A 59 AÑOS	0	1	1	5%
DE 60 A 64 AÑOS	0	1	1	5%
DE 65 A 69 AÑOS	0	1	1	5%
70 AÑOS O MÁS	0	1	1	5%
Total general	3	17	20	100%

Fuente: COSED 2015, VSP 2015- DADIS

El mecanismo más frecuente utilizado para el suicidio al mes de agosto del año 2015 fue el ahorcamiento con 18 casos que corresponde al 90% de los casos, se presentó 1 caso por arma de fuego y 1 caso por intoxicación (ver gráfico 2).



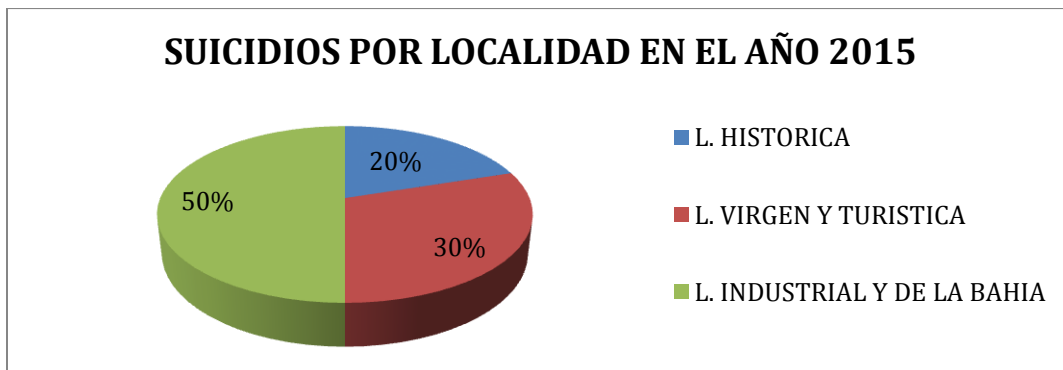
Gráfico 2: Comportamiento del suicidio en Cartagena por mecanismo utilizado; al mes de agosto año 2015.



Fuente: COSED 2015, VSP 2015- DADIS

De acuerdo al comportamiento de los suicidios por localidades, se presentó mayor proporción de casos en la localidad industrial y de la bahía (loc. 3) con el 50% (n=10), la mitad de los casos, las localidades de la virgen y turística (loc. 2) y la histórica y del caribe norte (loc. 1)) se presentaron con 30% (n=6) y 20% (n=4) de lo reportado (ver gráfico 3).

Grafico 3: Comportamiento del suicidio en Cartagena por localidad de ocurrencia; al mes de agosto año 2015.



Fuente: COSED 2015, VSP 2015- DADIS



Los casos de suicidios en Cartagena se presentaron en diferentes barrios de la ciudad, se reportaron tres casos en el barrio el Bosque de la localidad histórica (1) y dos casos en los barrios la Esperanza y Ternera como se muestra en la tabla 2.

Tabla 2: Comportamiento del suicidio en Cartagena por barrio de ocurrencia; al mes de agosto año 2015.

BARRIO	Frecuencia absoluta	Frecuencia relativa
BOSQUE	3	15%
LA ESPERANZA	2	10%
TERNERA	2	10%
LA CONSOLATA	1	5%
LOS CORALES	1	5%
ALCIBIA	1	5%
CAMINO DEL MEDIO	1	5%
NELSON MANDELA SC VILLA ANDREA	1	5%
VILLA CORELCA	1	5%
POLICARPA	1	5%
OLAYA	1	5%
SAN JOSE DE LOS CAMPANOS	1	5%
SAN FERNANDO	1	5%
LA MARÍA	1	5%
VILLA HERMOSA	1	5%
LOMA FRESCA	1	5%
TOTAL	20	100%

Fuente: COSED 2015, VSP 2015- DADIS

Elaboró: LIZ KARINE MORALES AGUAS
Profesional Universitario- VSP- DADIS.



Alcaldía Mayor de Cartagena de Indias

Distrito Turístico y Cultural

Dirección:
Centro Diagonal 30 No 30-78
Plaza de la Aduana
Cartagena Bolívar

Teléfonos:
6501092 - 6501095
Línea gratuita:
018000965500

Info@cartagena.gov.co
www.cartagena.gov.co