



Gana
Cartagena y
Ganamos todos

COMPORTAMIENTO EPIDEMIOLOGICO DE LOS EVENTOS INMUNNOPREVENIBLES SEMANA EPIDEMIOLOGICA NÚMERO 47 - 2018

ANTONIO SAGBINI FERNANDEZ
Director DADIS

ENRIQUE SEGOVIA BRID
Director Operativo de Salud Pública

JOVANNA VALLEJO PLAZA
Líder programa de vigilancia en Salud Pública

ELABORADO POR:
SANDRA PATRICIA ZÚÑIGA RIVAS
Profesional Universitario

**PROGRAMA DE VIGILANCIA EN SALUD PÚBLICA
DEPARTAMENTO ADMINISTRATIVO DISTRITAL DE SALUD – DADIS
CARTAGENA DE INDIAS D. T. y C
2018**





Gana
Cartagena y
Ganamos todos

CONTENIDO

COMPORTAMIENTO EPIDEMIOLOGICO DE LOS EVENTOS INMUNOPREVENIBLES SEMANA EPIDEMIOLOGICA NÚMERO 47 - 2018	3
MENINGITIS BACTERIANAS Y ENFERMEDAD MENINGOCOCICA	3
TOS FERINA	5
PAROTIDITIS	6
PARALISIS FLACIDA AGUDA (PFA).....	9
TETANO ACCIDENTAL.....	10
VARICELA.....	10
EVENTO SUPUESTAMENTE ATRIBUIDO A LA VACUNACIÓN O INMUNIZACIÓN. (ESAVI).....	14
RUBEOLA.....	14
SINDROME DE RUBEOLA CONGENITA.....	14
SARAMPION	15
DIFTERIA	18





COMPORTAMIENTO EPIDEMIOLOGICO DE LOS EVENTOS INMUNOPREVENIBLES SEMANA EPIDEMIOLOGICA NÚMERO 47 - 2018

MENINGITIS BACTERIANAS Y ENFERMEDAD MENINGOCOCICA

Hasta la semana epidemiológica número 47 de 2018 en el Distrito de Cartagena se han Notificado un total de 18 casos probables de Meningitis bacteriana, el 28% (n=5) fue descartado, un 44%(n=8) fue confirmado por laboratorio, 4 de los cuales tuvieron como condición final muerto y el 28% (n=5) permanece probable.

Por lo anterior al distrito de Cartagena para esta semana epidemiológica le correspondió una tasa de incidencia de 0.77 casos por 100.000 habitantes.

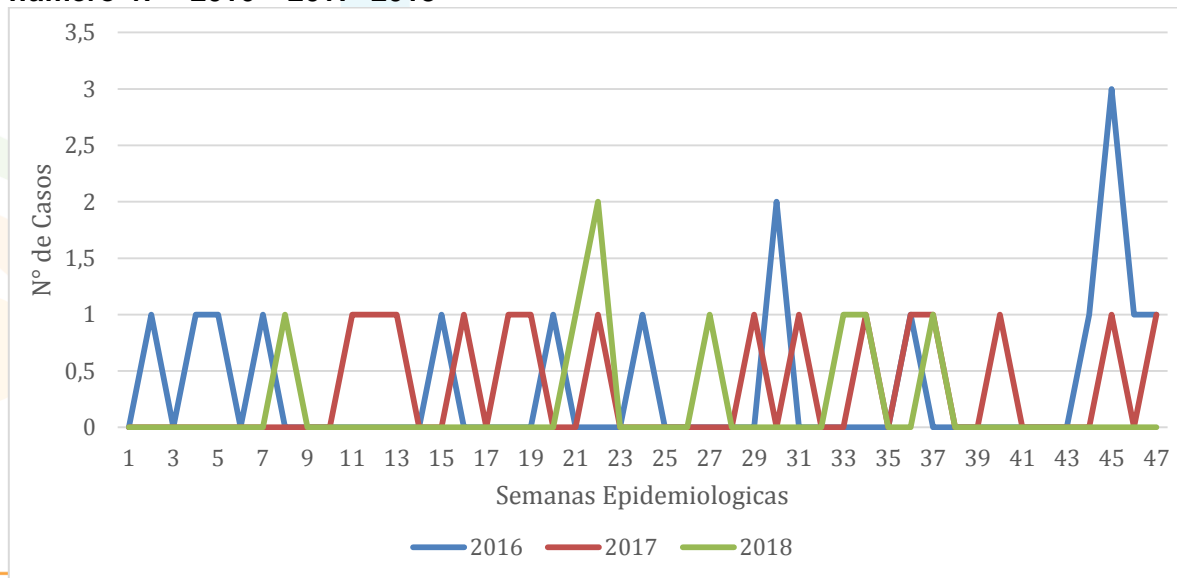
En la semana número 47 de 2018 tenemos una tasa de Mortalidad de 0,38 casos por 100.000 habitantes.

Podemos afirmar que al comparar los casos con condición final muerto a semana 46 2018 se evidencia una disminución del 33% en el número de casos con relación al mismo periodo del año anterior.

Para el presente periodo la letalidad del evento fue del 50%.

Con relación a la comparación del evento a semana número 47 de 2018 con el año inmediatamente anterior podemos afirmar que se presentó una disminución del 47% en el número de casos confirmados por laboratorio y disminuyo en un 47% en relación con el mismo periodo del año 2016. (Figura.1).

Figura 1. Comportamiento de la Meningitis bacterianas a semana epidemiológica número 47 – 2016 – 2017 -2018

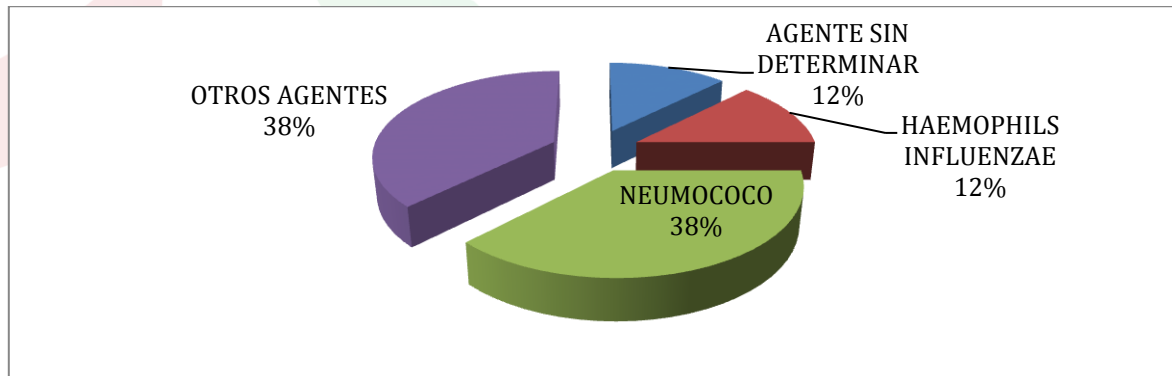


Fuente: Sivigila, Dadis, Cartagena, 2018



De acuerdo con el agente causal, en los casos confirmados el 12 % (1) de las meningitis bacterianas notificadas corresponde a meningitis por Haemophilus influenzae, el 38 % (3) a meningitis por Streptococcus pneumoniae y el 38% (3) a meningitis por otros agentes. Figura 2.

Figura 2. Casos de Meningitis bacteriana confirmados según agente etiológico a semana epidemiológica número 47 –2018



Fuente: Sivigila, Dadis, Cartagena, 2018

El 63% de los casos confirmados son de sexo masculino, teniendo en cuenta la variable grupo de edad el mayor peso estadístico recae sobre los menores de un año y el grupo de edad de 50 a 59 años con un 25% (2) respectivamente, según régimen de afiliación el 63%(5) pertenecen al régimen subsidiado, el 88%(7) de los casos residen en la cabecera municipal. Tabla 1.

Tabla 1. Distribución casos de Parotiditis según determinantes sociodemográficos a semana epidemiológica número 47-2018

Variable	Categoría	Casos	%
Sexo	Femenino	3	38
	Masculino	5	63
Grupos de edad	Menores de un año	2	25
	1 a 4 años	0	0
	5 a 14 años	0	0
	15 a 19 años	1	13
	20 a 29 años	1	13
	30 a 39 años	0	0
	40 a 49 años	1	13
	50 a 59 años	2	25
	60 a 64 años	1	13
	65 y más años	0	0





Gana
Cartagena y
Ganamos todos

Tipo de régimen	Contributivo	1	13
	No afiliado	2	25
	Subsidiado	5	63
Pertenenencia étnica	Raizal	0	0
	Afrocolombiano	1	13
	Otro	7	88
Área	Cabecera municipal	7	88
	Centro poblado	1	13

Fuente: Sivigila, Dadis, Cartagena, 2018

Teniendo en cuenta el comportamiento del evento según EAPB el mayor peso estadístico lo tienen Coosalud EPS con un 50%(n=4) del total de los casos confirmados.

De acuerdo a las UPGD notificadoras, las UPGD que reportan el mayor numero de casos es ESE Hospital Universitario del Caribe con un 38% (n=3) del total de los casos confirmados.

TOS FERINA

Hasta la semana epidemiológica número 47 del año 2018 en el Distrito de Cartagena se ha Notificado 27 casos probables, el 93%(n=25) de los casos son en menores de un año, se presentó en mayor proporción en el sexo masculino.

Del total de caos notificados el 70%(n=19) de los casos fueron descartados, 3,7%(n=1) se ha confirmado por laboratorio, continúan probables el 26%(n=7).

El caso confirmado corresponde a menor de 1 año, de sexo femenino residente en la localidad 1 con condición final vivo, asegurado al régimen subsidiado EAPB Mutual ser, notificada por la UPGD Clínica Madre Bernarda.





Gana
Cartagena y
Ganamos todos

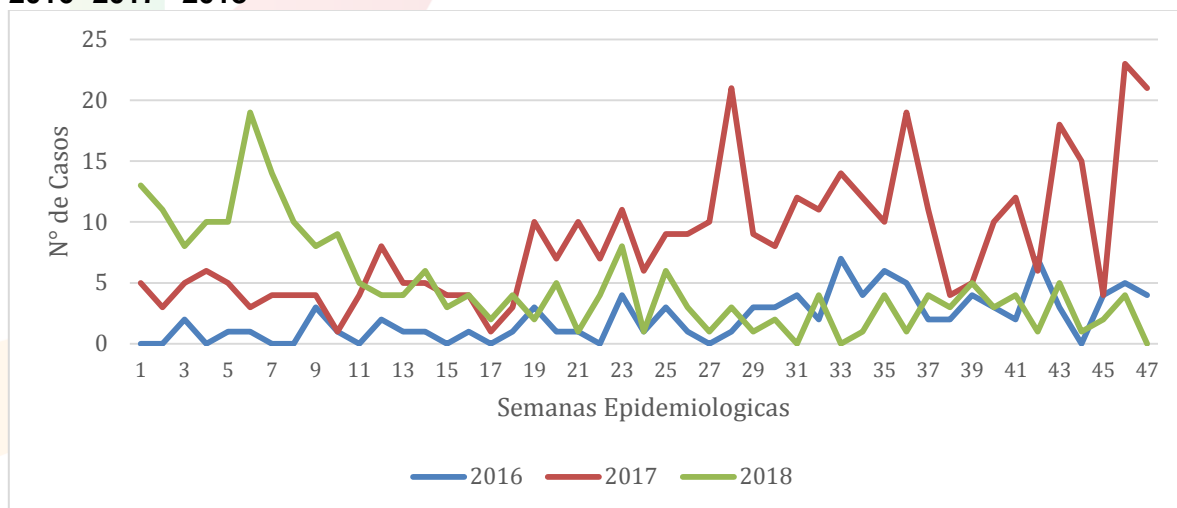
PAROTIDITIS

Hasta la semana epidemiológica número 47 del año 2018 en el Distrito de Cartagena se notificaron un total de 223 casos de Parotiditis. (Figura 3).

Al distrito de Cartagena le correspondió hasta la semana epidemiológica número 47 del año 2018 una tasa de incidencia de 21,3 casos por 100.000 habitantes.

Comparando el comportamiento del evento a semana número 47 de 2018 con el año inmediatamente anterior a la misma semana se observa una disminución del 44% en el número de casos notificados.

Figura 3. Comportamiento de la parotiditis a semana epidemiológica número 47 – 2016- 2017 2018



Fuente: Sivigila, Dadis, Cartagena, 2018

Hasta semana número 47 de 2018 no se ha notificado casos de muerte por parotiditis en el distrito de Cartagena.

De acuerdo a los determinantes sociodemográficos del evento Parotiditis según el sexo el 52% (n=11) de los casos notificados se registró en el sexo masculino, de acuerdo a la variable grupo de edad los grupos de edad de 20 – 24 y de 25 – 29 aportaron a la notificación de esta semana un 19/18% (n=43/41) del total de los casos respectivamente. Revisando la variable tipo de régimen el 77% pertenece al contributivo, el 80% (n=179) tiene pertenencia étnica “Otros” y el 96% (n=213) de los casos son pacientes residentes en la cabecera municipal. (Tabla 2).





Gana
Cartagena y
Ganamos todos

Tabla 2. Distribución casos de Parotiditis según determinantes sociodemográficos a semana epidemiológica número 47-2018

Variable	Categoría	Casos	%
Sexo	Femenino	106	48
	Masculino	117	52
Grupos de edad	Menores de un año	0	0
	1 a 4 años	23	10
	5 a 9 años	21	9
	10 a 14 años	8	4
	15 a 19 años	17	8
	20 a 24 años	43	19
	25 a 29 años	41	18
	30 a 34 años	18	8
	35 a 39 años	16	7
	40 a 44 años	8	4
	45 a 49 años	9	4
	50 a 54 años	7	3
	55 a 59 años	2	1
	60 a 64 años	6	3
65 y más años	4	2	
Tipo de régimen	Contributivo	171	77
	Especial	3	1
	Excepción	17	8
	Indeterminado	0	0
	No afiliado	3	1
	Subsidiado	29	13
Pertenenencia étnica	Raizal	4	2
	Afrocolombiano	34	15
	Otro	179	80
Área	Cabecera municipal	213	96
	Centro poblado	9	4

Fuente: Sivigila, DADIS, Cartagena, 2018

Durante el año 2018 a semana número 47 en el distrito de Cartagena según fuente Sivigila se denota un total de 22 casos en población menor de 5 años ofreciendo una tasa de incidencia de 28 por 100.000 menores de 5 años.





Teniendo en cuenta el comportamiento del evento según EAPB el mayor peso estadístico lo tienen Coomeva EPS con un 34%(n=75) del total de los casos notificados. (Tabla 3).

Tabla 3. Distribución casos de Parotiditis según EAPB en Cartagena, hasta semana epidemiológica número 47- 2018

EAPB	Casos	%
COOMEVA	76	34
COOSALUD	21	9
SALUD TOTAL	20	9
SANITAS EPS	19	9
SURA EPS	17	8
OTROS	70	31
TOTAL	223	100

Fuente: Sivigila, Dadis, Cartagena, 2018

Las localidades con mayor peso estadístico durante la semana número 47 en el distrito de Cartagena son la localidad Histórica y del caribe norte y la localidad Industrial y de la Bahía con un total de 79 casos cada una, el mayor número de casos se presentaron en el barrio san Fernando y, durante esta semana la localidad de la virgen y turística aportó a la notificación un total de 52 casos. (Tabla 4)

Tabla 4. Distribución casos de Parotiditis según localidad y barrios, hasta semana epidemiológica número 47- 2018

Localidad	Barrio	Casos	%
HISTORICA Y DEL CARIBE NORTE	SANTA ANA	8	10
	PIE DE LA POPA	5	6
	MANGA	4	5
	BOCAGRANDE	4	5
	BOSQUE	4	5
	OTROS	54	68
	TOTAL	79	100
LA VIRGEN Y TURISTICA	EL POZON	9	17
	LAS GAVIOTAS	5	10
	LOS ALPES	5	10
	OLAYA HERRERA	5	10
	BAYUNCA	4	8
	OTROS	24	46
TOTAL	52	100	





INDUSTRIAL Y DE LA BAHIA	SAN FERNANDO	12	15
	SAN JOSE DE LOS CAMPANOS	6	8
	SAN PEDRO	4	5
	NELSON MANDELA	3	4
	LA VICTORIA	3	4
	OTROS	51	65
	TOTAL	79	100

Fuente: Sivigila, Dadis, Cartagena, 2018

De acuerdo a las UPGD notificadoras, las UPGD que reportan el mayor numero de casos es Sinergia Salud atención Basica Manga con un 9% (n=19). Tabla 5.

Tabla 5. Distribución casos de Parotiditis según UPGD que notifican en Cartagena, hasta semana epidemiológica número 47- 2018

UPGD	Casos	%
SINERGIA SALUD ATENCION BASICA MANGA	19	9
SINERGIA SALUD ATENCIÓN BASICA PEDRO DE HEREDIA	19	9
SINERGIA SALUD ATENCIÓN BASICA SANTA LUCIA	18	8
GESTION SALUD	15	7
IPS SALUD DEL CARIBE SANTA LUCIA	15	7
OTROS	137	61
TOTAL	223	100

Fuente: Sivigila, Dadis, Cartagena, 2018

PARALISIS FLACIDA AGUDA (PFA)

Hasta la semana epidemiológica número 47 del año 2018 en el Distrito de Cartagena NO se han Notificado casos de parálisis flácida.





TETANO ACCIDENTAL

Hasta la semana epidemiológica número 47 del año 2018 en el Distrito de Cartagena se ha Notificado tres (n=3) casos probables de Tétano Accidental, el 66%(n=2) confirmados por clínica, uno con condición final muerto y 1 continúan probable. Por lo cual al distrito de Cartagena para esta semana epidemiológica le corresponde una Incidencia de 0,19 casos x 100.000 habitantes.

La tasa de mortalidad para la presente semana es de 0,19 casos x 100.000 habitantes. Y una letalidad del 50%.

Comparando el comportamiento del evento a semana número 47 de 2018 con el año inmediatamente anterior a la misma semana se observa un disminución del 100% en el número de casos notificados.

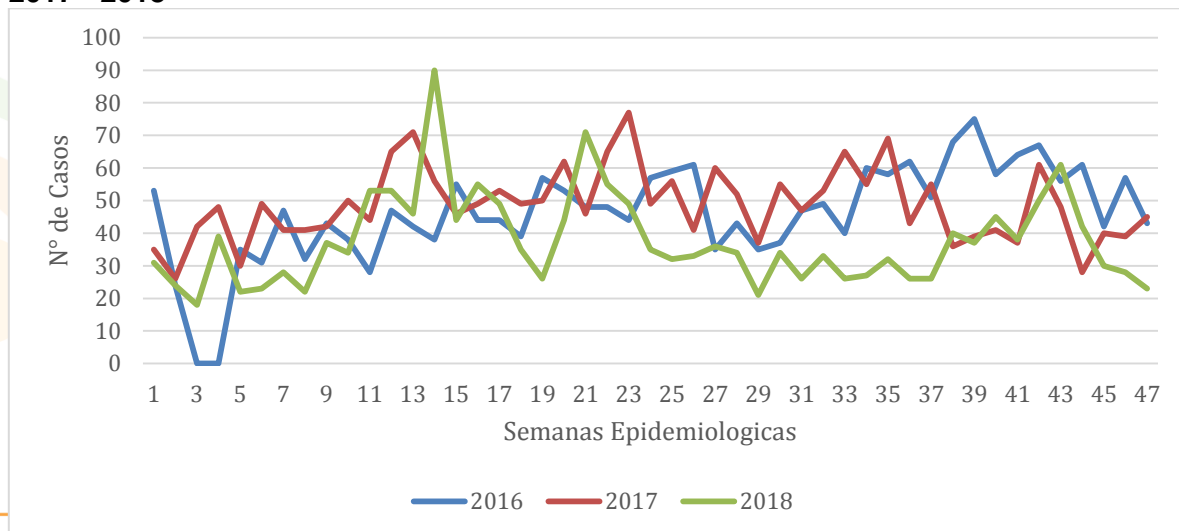
El caso confirmado corresponde a hombre adulto mayor, régimen de seguridad social subsidiada, residente en el barrio Chapacua, con condición final muerto, reportado por la institución Clínica General del Caribe.

VARICELA

Hasta la semana epidemiológica número 47 de 2018 en el Distrito de Cartagena se han Notificado un total de 1763 casos de Varicela; por lo tanto al distrito de Cartagena para esta semana epidemiológica le corresponde una Incidencia de 170,1 casos x 100.000 habitantes.

Comparando el comportamiento del evento a semana número 47 de 2018 con el año inmediatamente anterior a la misma semana se observa un disminución del 23% en el número de casos notificados y un disminución de 19% en relación con el mismo periodo del año 2016. (Figura 4)

Figura 4. Comportamiento de Varicela a semana epidemiológica número 47– 2016-2017 - 2018



Fuente: Sivigila, Dadis, Cartagena, 2018





Hasta semana número 47 de 2018 en el distrito de Cartagena se ha notificado un caso de muerte por varicela, de un hombre adulto mayor, residente en la localidad 3.

En la semana número 47 de 2018 tenemos una tasa de Mortalidad de 0,09 casos por 100.000 habitantes y una letalidad del 0,056

De acuerdo a los determinantes sociodemográficos del evento Varicela revisando la variable sexo podemos observar un leve predominio del sexo masculino, el grupo de edad con mayor peso estadístico es el grupo de edad de 5 – 9 años con un 19% (n=331) , el 61% (n=1083) de los casos pertenecen al régimen de salud contributivo, el 69%(n= 1216) tiene pertenencia étnica “Otros” y residen en la cabecera municipal el 98% (n=1717).
Tabla 6.

Tabla 6. Distribución casos de Varicela según determinantes sociodemográficos a semana epidemiológica número 47-2018

Variable	Categoría	Casos	%
Sexo	Femenino	874	50
	Masculino	889	50
Grupos de edad	Menores de un año	38	2
	1 a 4 años	150	9
	5 a 9 años	331	19
	10 a 14 años	217	12
	15 a 19 años	208	12
	20 a 24 años	213	12
	25 a 29 años	187	11
	30 a 34 años	135	8
	35 a 39 años	79	4
	40 a 44 años	70	4
	45 a 49 años	51	3
	50 a 54 años	38	2
	55 a 59 años	16	1
	60 a 64 años	13	1
65 y más años	17	1	
Tipo de régimen	Contributivo	1083	61
	Especial	55	3
	Excepción	133	8
	Indeterminado	23	1
	No afiliado	12	1
	Subsidiado	457	26





Pertenenencia étnica	Raizal	9	1
	Afrocolombiano	524	30
	Otro	1216	69
Área	Cabecera municipal	1717	97
	Centro poblado	41	2

Fuente: Sivigila, Dadis, Cartagena, 2018

Teniendo en cuenta la distribución según Entidades administradora de planes de beneficios el 20% (n=358) de los casos pertenecen a Coomeva EPS. (Tabla 7).

Tabla 7. Distribución casos de Varicela según EAPB en Cartagena, hasta semana epidemiológica número 47- 2018

EAPB	Casos	%
COOMEVA	358	20
COOSALUD	315	18
SURA EPS	168	10
SANITAS EPS	151	9
FUERZAS MILITARES	114	6
OTROS	657	37
TOTAL	1763	100

Fuente: Sivigila, Dadis, Cartagena, 2018

La localidad con el mayor peso estadístico es la localidad industrial y de la Bahía con 639 casos destacándose los barrios Blas de Iezo, San Fernando, Nelson Mandela, San José de los Campanos y San Pedro Mártir; le sigue la localidad de la Virgen y Turística la cual aportó a la notificación de esta semana 605 casos destacándose los barrios Olaya Herrera y El Pozón, por último tenemos a la localidad histórica y del Caribe Norte que aportó a la notificación un total de 486 casos para esta semana. (Tabla 8)





Tabla 8. Distribución casos de varicela según localidad y barrios, hasta semana epidemiológica número 47- 2018

Localidad	Barrio	Casos	%
HISTORICA Y DEL CARIBE NORTE	ZARAGOCILLA	30	6
	MANGA	29	6
	NUEVO BOSQUE	25	5
	PIE DE LA POPA	24	5
	TORICES	22	5
	OTROS	356	73
	TOTAL	486	100
LA VIRGEN Y TURISTICA	OLAYA HERRERA	132	22
	EL POZON	80	13
	LA ESPERANZA	39	6
	BOQUILLA	39	6
	LA CANDELARIA	34	6
	OTROS	281	46
	TOTAL	605	100
INDUSTRIAL Y DE LA BAHIA	BLAS DE LEZO	69	17
	SAN FERNANDO	68	17
	NELSON MANDELA	38	9
	SAN JOSE DE LOS CAMPANOS	33	8
	SAN PEDRO MARTIR	27	7
	OTROS	404	63
	TOTAL	639	100

Fuente: Sivigila, Dadis, Cartagena, 2018

De acuerdo a las UPGD notificadoras, el 6% (n=104) de los casos fueron reportados por el Hospital Naval de Cartagena. (Tabla 9).





Tabla 9. Distribución casos de Varicela según UPGD que notifican en Cartagena, hasta semana epidemiológica número 47- 2018

UPGD	Casos	%
HOSPITAL NAVAL DE CARTAGENA	104	6
SALUDSION	100	6
SINERGIA SALUD ATENCION BASICA SANTA LUCÍA	93	5
SINERGIA SALUD ATENCION BASICA MANGA	90	5
IPS SALUD DEL CARIBE SANTA LUCIA	90	5
OTROS	1286	73
TOTAL	1763	100

Fuente: Sivigila, Dadis, Cartagena, 2018

EVENTO SUPUESTAMENTE ATRIBUIDO A LA VACUNACIÓN O INMUNIZACIÓN. (ESAVI).

Hasta la semana epidemiológica número 47 del año 2018 en el Distrito de Cartagena se han Notificado 6 casos sospechosos del evento ESAVI, el 83%(n=5) de los casos corresponden al sexo femenino, el 50% en menores de 1 año, todos con condición final vivo.

El 33%(n=2) del total de casos notificados han sido descartados.

El 50% de los casos confirmados fueron clasificados como ESAVI graves relacionados a la vacuna, las vacunas implicadas fueron la DPT y BCG.

RUBEOLA

Hasta la semana epidemiológica número 47 de 2018 en el Distrito de Cartagena se han notificado 9 casos sospechosos, los cuales fueron descartados.

SINDROME DE RUBEOLA CONGENITA

Hasta la semana epidemiológica número 47 del año 2018 en el Distrito de Cartagena NO se han Notificado casos del evento SRC.



SARAMPIÓN

Hasta la semana epidemiológica número 47 de 2018 en el Distrito de Cartagena se han notificado un total de 424 casos sospechosos de sarampión.

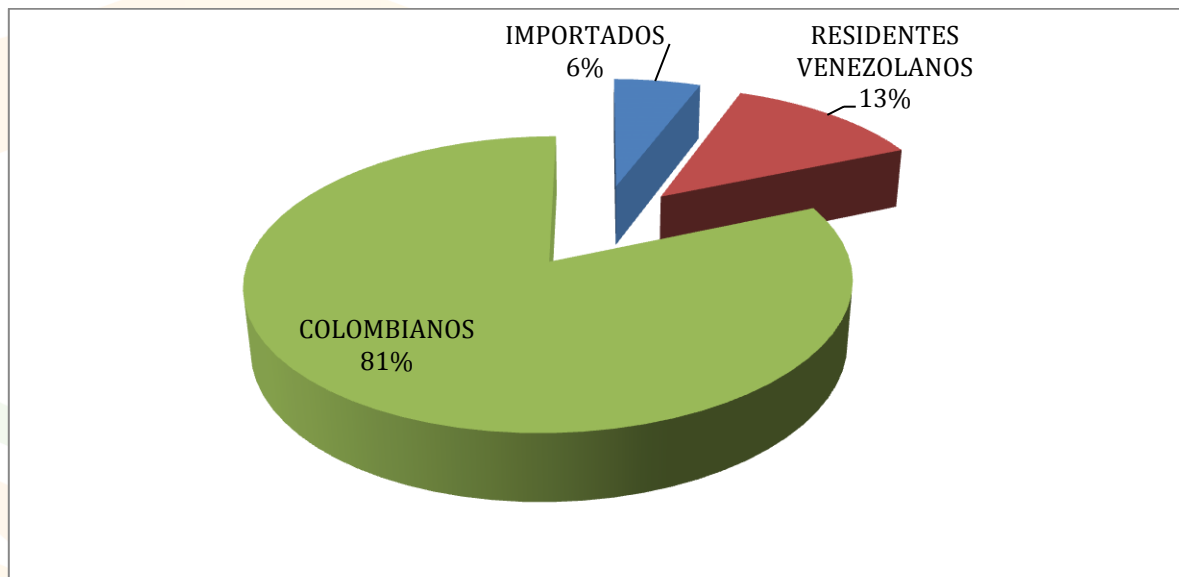
En el distrito de Cartagena se notificaron 40,9 casos sospechosos de SR por cada 100.000 habitantes.

El 98% de los casos con muestras de suero adecuada y enviadas oportunamente al Laboratorio Departamental de Salud Pública

Del total de casos notificados el 68%(n=289) fueron descartados por laboratorio, confirmándose así un 17% (n=70) por laboratorio, continúan probables un 15% (n=45).

Del total de casos confirmados el 6%(n=4) de los casos son IMPORTADOS, un 13%(n=9) residentes venezolanos y un 81%(n=57) en población colombiana. Figura 4

Figura 4. Distribución de casos según procedencia de casos confirmados de Sarampión, Cartagena semana epidemiológica número 47 - 2018

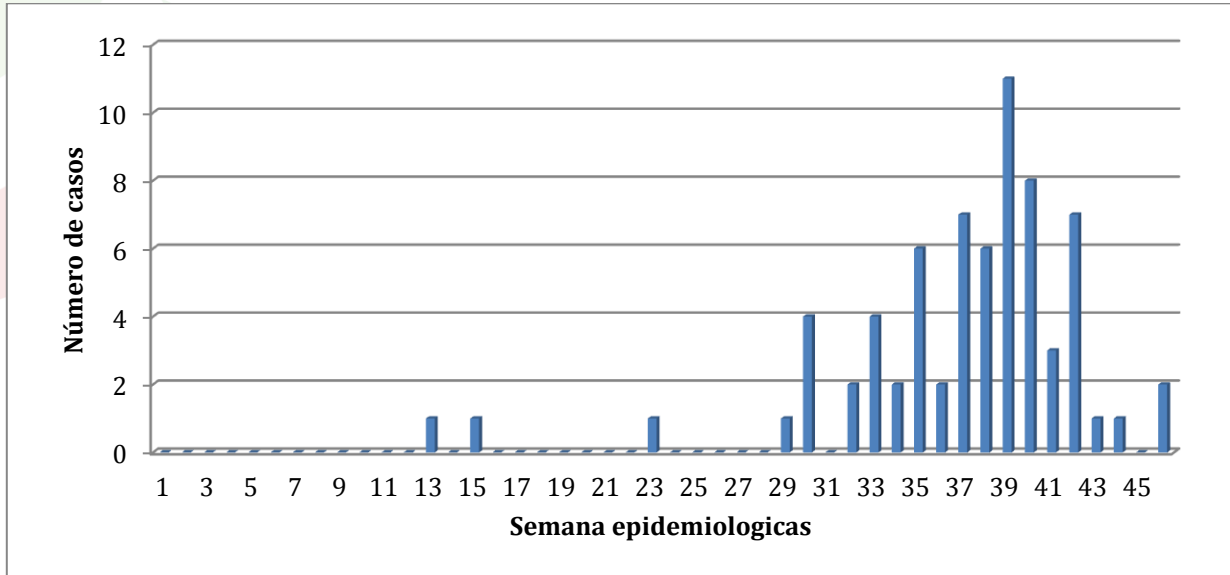


Fuente: Sivigila, Dadis, Cartagena- INS, 2018

La semana epidemiológica donde se reportó el mayor número de casos positivos fue en la semana 39 con un 16%(n=11) del total casos. Figura 5.



Figura 5. Comportamiento de casos confirmados de Sarampión, Cartagena semana epidemiológica número 47 – 2018



Fuente: Sivigila, Dadis, Cartagena- INS, 2018

De acuerdo a los determinantes sociodemográficos del evento Sarampión revisando la variable sexo podemos observar que el 53% (n=37) pertenecen al sexo femenino, el grupo de edad con mayor peso estadístico es el grupo de menores de un año con un 49% (n=34), el 50% (n=30) de los casos pertenecen al régimen de salud subsidiado, el 89% tiene pertenencia étnica “Otros” y residen en la cabecera municipal el 97%. Tabla 10.

Tabla 10. Distribución casos de Sarampión según determinantes sociodemográficos a semana epidemiológica número 47 - 2018

Variable	Categoría	Casos	%
Sexo	Femenino	37	53
	Masculino	33	47
Grupos de edad	Menores de un año	34	49
	1 a 4 años	19	27
	5 a 9 años	6	9
	10 a 19 años	5	7
	20 a 29 años	2	3
	30 a 39 años	2	3
	40 a 49 años	2	3
	50 años y mas	0	0





Gana
Cartagena y
Ganamos todos

Tipo de régimen	Contributivo	23	33
	Especial	0	0
	Excepción	0	0
	Indeterminado	0	0
	No afiliado	12	17
	Subsidiado	35	50
Pertenenencia étnica	Raizal	0	0
	Afrocolombiano	8	11
	Otro	62	89
Área	Cabecera municipal	68	97
	Centro poblado	2	3

Fuente: Sivigila, Dadis, Cartagena- INS, 2018

Teniendo en cuenta la distribución según Entidades administradora de planes de beneficios el 27% (n=20) de los casos pertenecen a Coosalud EPS. (Tabla 11).

Tabla 11. Distribución casos de Sarampión según EAPB en Cartagena, hasta semana epidemiológica número 47 - 2018

EAPB	Casos	%
COOSALUD	20	27
SALUD TOTAL	14	20
MUTUAL SER	7	10
COMFAMILIAR	2	3
NO AFILIADOS	12	17
OTROS	15	23
TOTAL	70	100

Fuente: Sivigila, Dadis, Cartagena- INS, 2018

La localidad con el mayor peso estadístico es la localidad de la Virgen y Turística la cual apporto a la notificación de esta semana 33 casos destacándose el barrio Pozón, le sigue la localidad industrial y de la Bahía con 23 casos destacándose el barrio San José de los campanos. La localidad Histórica y del Caribe norte apporto a la notificación de esta semana 14 casos. (Tabla 12)





Tabla 12. Distribución casos de Sarampión según localidad y barrios, hasta semana epidemiológica número 47- 2018

Localidad	Barrio	Casos	%
HISTORICA Y DEL CARIBE NORTE	SAN FRANCISCO	2	14
	ALTO BOSQUE	1	7
	SANTA MARIA	1	7
	BOSQUE	1	7
	LA TRONCAL	1	7
	OTROS	8	57
	TOTAL	14	100
LA VIRGEN Y TURISTICA	EL POZON	10	30
	OLAYA HERRERA	4	12
	VILLAS DE ARANJUEZ	3	9
	BAYUNCA	2	6
	COLOMBIATON	2	6
	OTROS	12	36
	TOTAL	33	100
INDUSTRIAL Y DE LA BAHIA	SAN JOSE DE LOS CAMPANOS	5	22
	LA CAROLINA	3	13
	SAN FERNANDO	3	13
	VILLA BARRAZA	2	9
	OTROS	10	43
	TOTAL	23	100

Fuente: Sivigila, Dadis, Cartagena- INS, 2018

De acuerdo a las UPGD notificadoras, el 49%(n=34) de los casos fueron reportados por el Hospital Infantil Napoleon franco Pareja. (Tabla 8).

Tabla 8. Distribución casos de Sarampión según UPGD que notifican en Cartagena, hasta semana epidemiológica número 47- 2018

UPGD	Casos	%
HOSPITAL INFANTIL NAPOLEON FRANCO PAREJA	34	49
SALUD TOTAL	11	16
MEGAURGENCIA BLAS DE LEZO	3	4
GESTIÓN SALUD	3	4
ESE HOSPITAL LOCAL CARTAGENA DE INDIAS	2	3
OTROS	17	24
TOTAL	70	100





Gana
Cartagena y
Ganamos todos

DIFTERIA

Hasta la semana epidemiológica número 47 de 2018 en el Distrito de Cartagena NO se han Notificado casos del evento difteria.

Alcaldía Distrital de Cartagena de Indias - Bolívar

Centro Diag. 30 # 30 - 78 Plaza de la Aduana.

+(57) (5) 6501092 - 6501095 - 6517200 - 01 8000 965500

alcalde@cartagena.gov.co / notificacionesjudicialesadministrativo@cartagena.gov.co

DANE; 13001. NIT 890 - 480 - 184 - 4

Horario de atención: Lunes - jueves 8:00 - 12:00 am de 2:00 - 6:00 pm, Viernes 8:00 - 12:00 am de 2:00 - 5:00 pm.

