



Gana  
**Cartagena y**  
Ganamos todos

**BOLETIN SEMANA 10 DEL SUBPROGRAMA DE VIGILANCIA DE INTENTO DE  
SUICIDIO - 2019**

**ANTONIO SAGBINI FERNANDEZ**  
Director DADIS

**ENRIQUE SEGOVIA BRID**  
Director Operativo de Salud Pública

**JOVANNA VALLEJO PLAZA**  
Líder programa de vigilancia en Salud Pública

**ELABORADO POR:**  
**DISARIS SALAS PEÑA**  
Profesional Universitario

**PROGRAMA DE VIGILANCIA EN SALUD PÚBLICA**  
**DEPARTAMENTO ADMINISTRATIVO DISTRITAL DE SALUD – DADIS**  
**CARTAGENA DE INDIAS D. T. y C**  
**2019**



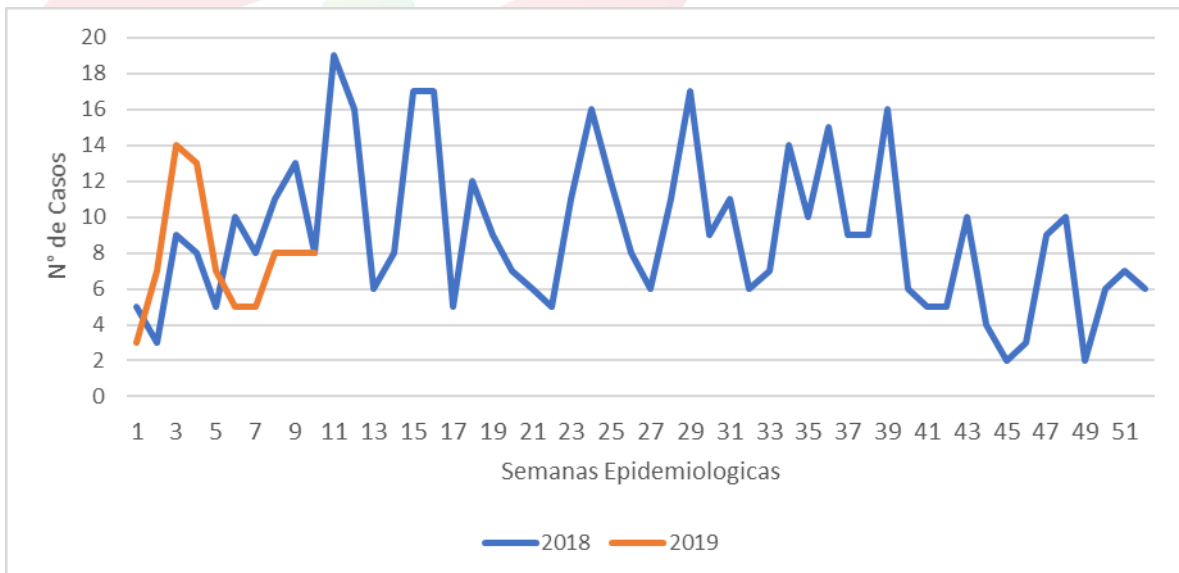
Gana  
**Cartagena y**  
Ganamos todos

## VIGILANCIA DE INTENTO DE SUICIDIO – A SEMANA EPIDEMIOLOGICA No. 10

Hasta la Semana No. 10 del Año 2019 se notificaron al Subsistema de Vigilancia en Salud Pública – SIVIGILA un total de 78 casos de Intento de suicidio, correspondiéndole al Distrito de Cartagena con una incidencia de 7.5 x 100.000 habitantes

Con respecto al año 2018 se observa una igualdad en el número de casos reportados al subsistema Sivigila, donde se registra en el año 2019 en la semana 10 (n=8) comparado con el año anterior (n=8) en la misma semana. Ver figura 1.

### Grafica 1. Comportamiento del evento intento de suicidio semana epidemiológica 10 del distrito de Cartagena año 2018 y 2019.



Fuente: Sivigila Cartagena 2018 - 2019

### Distribución casos de Intento de Suicidio según determinantes demográficos y sociales en Cartagena, hasta semana 10 de 2019

La tabla 1, muestra que hasta la semana 10 de 2019, el mayor número de casos de intento de suicidio lo presentó el sexo femenino con 78,2%, el grupo de edad de 15-19 años con el 26,9% de los casos notificados, En lo que respecta a la variable tipo de régimen, observamos que para el régimen contributivo hay más casos notificados con 39,7% que el subsidiado con 51,3% ; Según el comportamiento del evento Intento de suicidio por área de procedencia se evidencia que el mayor porcentaje de casos se presentaron en pacientes residentes en áreas urbanas con un 100%



Gana  
**Cartagena** y  
Ganamos todos

**Tabla 1. Distribución casos de Intento de suicidio según determinantes demográficos y sociales en Cartagena, hasta semana 10 de 2019.**

Variable	Categoría	Casos	%
<b>Sexo</b>	Femenino	61	78,2
	Masculino	17	21,8
<b>Grupos de edad</b>	Menores de un año		0,0
	1 a 4 años	0	0,0
	5 a 9 años	0	0,0
	10 a 14 años	6	7,7
	15 a 19 años	21	26,9
	20 a 24 años	15	19,2
	25 a 29 años	14	17,9
	30 a 34 años	10	12,8
	35 a 39 años	3	3,8
	40 a 44 años	2	2,6
	45 a 49 años	2	2,6
	50 a 54 años	2	2,6
	55 a 59 años	1	1,3
	60 a 64 años	1	1,3
	65 y mas años	1	1,3
<b>Tipo de régimen</b>	Contributivo	31	39,7
	Especial	2	2,6
	Excepción	0	0,0
	Indeterminado	0	0,0
	No afiliado	1	1,3
	Subsidiado	40	51,3
<b>Pertenencia étnica</b>	Raizal	2	2,6
	Afrocolombiano	29	37,2
	Otro	47	60,3
<b>Area</b>	Cabecera municipal	78	100,0
	Centro poblado	0	0,0
			<b>78</b>

Fuente: Sivigila Cartagena – 2019



Gana  
**Cartagena y**  
Ganamos todos

De acuerdo con los datos que arroja la tabla 2, el 19,2% de los casos de Intento de Suicidio notificados a semana 10-2019 son de Salud Total, le sigue Mutual Ser y Coosalud con 15,4% después siguen las dos EAPB con el número de casos que son Sura con un 7,7% y Coomeva con un 3,8% en cada EAPB ver tabla 2.

**Tabla 2. Distribución casos de Intento de suicidio según EAPB en Cartagena, hasta semana 10 de 2019.**

EAPB	Casos	%
Salud Total	15	19,2
Mutual Ser	12	15,4
Coosalud	12	15,4
Sura	6	7,7
Coomeva	3	3,8
Otras	30	38,5
<b>Total</b>	<b>78</b>	<b>100,0</b>

Fuente: Siviglia Cartagena - 2019

En la localidad de Histórica y del caribe norte el 13,6% de los casos se presentaron en el barrio el Zaragocilla; la localidad de la virgen y turística el 13,8% de los casos se concentran en el Pozón y en la localidad Industrial y de la Bahía el 14,8% son residentes del barrio Ternera. Ver tabla 3.

**Tabla 3. Distribución casos de Intento de suicidio según localidades en Cartagena, Hasta semana 10 de 2019.**

Localidad	Barrio	Casos	%
<b>HISTORICA Y DEL CARIBE NORTE</b>	Zaragocilla	3	13,6
	Pie De La Popa	2	9,1
	Manga	2	9,1
	Laguito	2	9,1
	Camino Del Medio	1	4,5
	Otros	12	54,5
	<b>Total</b>	<b>22</b>	<b>100,0</b>
<b>LA VIRGEN Y TURISTICA</b>	Pozón	4	13,8
	Boston	3	10,3
	Olaya Herrera	2	6,9
	Flor Del Campo	2	6,9
	Villa Estrella	2	6,9
	Otros	16	55,2
	<b>Total</b>	<b>29</b>	<b>100,0</b>



Gana  
**Cartagena** y  
Ganamos todos

<b>INDUSTRIAL Y DE LA BAHIA</b>			
	Tenera	4	14,8
	Arroz Barato	2	7,4
	Blas De Lezo	2	7,4
	San Fernando	2	7,4
	Otros	17	63,0
	<b>Total</b>	<b>27</b>	<b>100,0</b>

Fuente: Sivigila Cartagena – 2019

Evidenciamos que el mayor número de casos fueron notificados por la clínica la Misericordia con un 16,7%, seguido de la Clínica Mega urgencia de Blas de Lezo con un 10,3% después con Salud Total e Clínica Madre Bernarda 9,0% y Hospital Universitario del Caribe con un 7,7% de los casos ver tabla 4.

**Tabla 4. Distribución casos de Intento de Suicidio Según UPGD que notifica en Cartagena, hasta semana 10 de 2019.**

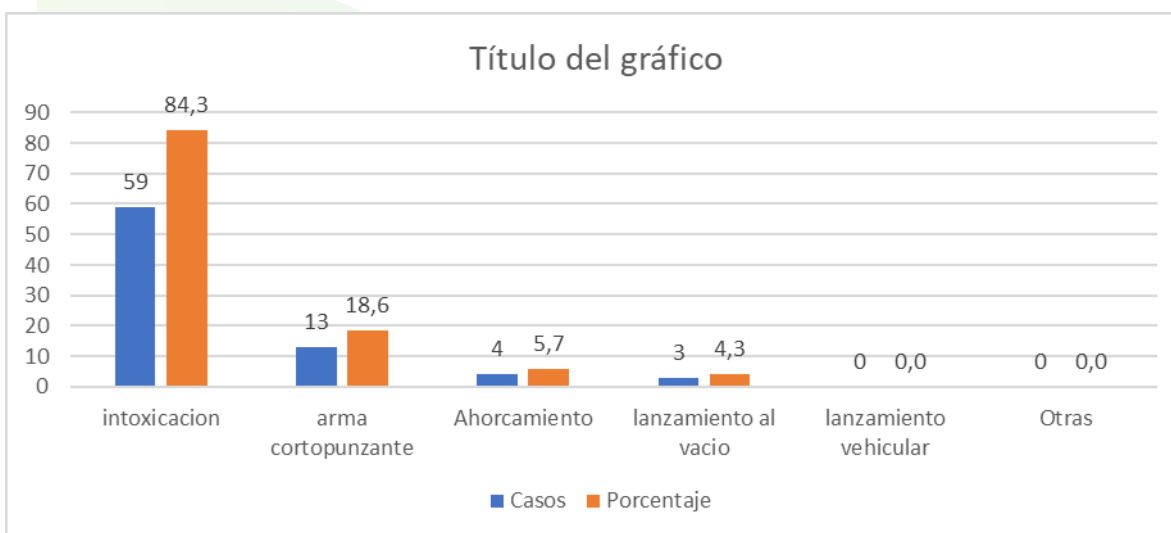
<b>UPGD</b>	<b>Casos</b>	<b>%</b>
Clínica La Misericordia	13	16,7
Sede 1 Clínica Blas De Lezo Sas Mega Urgencia	8	10,3
Salud Total	7	9,0
Clínica Madre Bernarda	7	9,0
Hospital Universitario del Caribe	6	7,7
Otros	37	47,4
<b>Total</b>	<b>78</b>	<b>100,0</b>

Fuente: Sivigila Cartagena – 2019

El mecanismo más usado para el intento de suicidio fue la intoxicación con el 84,3%, seguido de las lesiones con elementos cortopunzantes con el 18,6% seguido por ahorcamiento con el 5,7% de los casos notificados al Sivigila, se utilizó simultáneamente más de un método para el intento de suicidio. Ver gráfico 2.



**Gráfico 2. Distribución casos de Intento de Suicidio Según mecanismo que notifica en Cartagena, hasta semana 10 de 2019.**



Fuente: Sivigila Cartagena – 2019

En el 52,6% de los casos de intento de suicidio notificados al Sivigila, se reportaron conflictos recientes con la pareja, otros factores comúnmente identificados fueron los problemas de consumo e ideación suicida (los pacientes pueden tener más de un factor relacionado). Ver tabla 5.

**Tabla 5. Distribución de los Factores relacionados a Intento de Suicidio - Semana No. 10 del Año 2019.**

Factores	Casos	%
Conflicto De Pareja	41	52,6
Ideación Suicida	19	24,4
Consumo SPA	10	12,8
Maltrato Físico, Psicológico, Social Y Sexual	8	10,3
Otros Síntomas	0	0,0
<b>Total</b>	<b>78</b>	<b>100,0</b>

Fuente: Sivigila Cartagena – 2019

En el 55,1% de los casos de intento de suicidio notificados al Sivigila, el tipo de sustancia más usada son los medicamentos seguidos de los plaguicidas con un 11.5%. Ver tabla 6.



Gana  
**Cartagena** y  
Ganamos todos

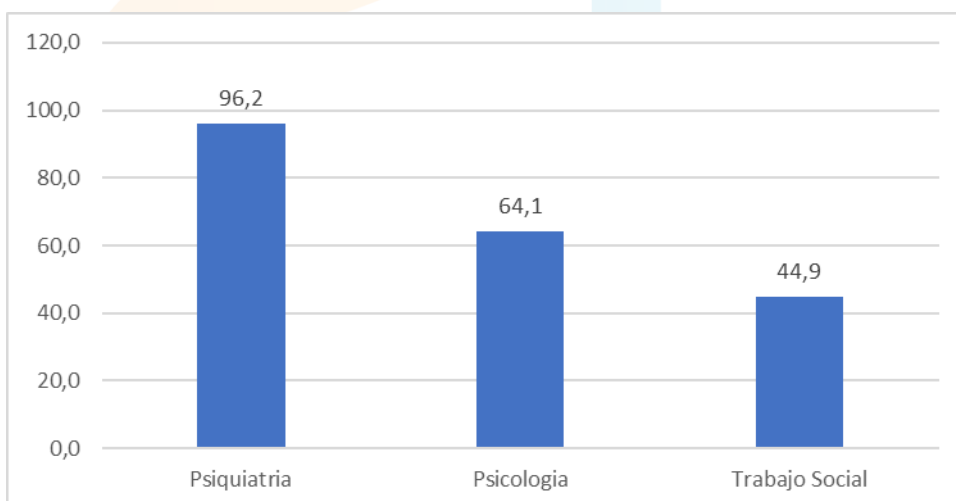
**Tabla 6. Distribución casos de intento de suicidio Según tipo de intoxicación que notifica en Cartagena, hasta semana 10 de 2019.**

Intoxicación tipo de Sustancia	Casos	%
Medicamentos	43	55,1
Plaguicidas	9	11,5
otras sustancias químicas	4	5,1
solventes	2	2,6
sustancias psicoactivas	1	1,3
metanol	0	0,0
metales pesados	0	0,0
Sin datos	19	24,4
<b>Total</b>	<b>78</b>	<b>100,0</b>

Fuente: Sivigila Cartagena – 2019

De los 78 casos de intento de suicidio notificados el 96,2% son remitidos a Psiquiatría seguido del 64,1% a Psicología y el 44,9% a Trabajo Social. Ver gráfico 3.

**Gráfico 3. Distribución porcentual de los servicios de salud mental a los cuales tuvieron acceso por remisión los casos de intento de suicidio notificados a semana 10 de 2019.**



Fuente: Sivigila Cartagena – 2019