



Gana
Cartagena y
Ganamos todos

**BOLETIN SEMANA 26 DEL SUBPROGRAMA DE VIGILANCIA DE INTENTO DE
SUICIDIO - 2018**

ANTONIO SAGBINI FERNANDEZ
Director DADIS

MONICA JURADO MARQUEZ
Director Operativo de Salud Pública

JOVANNA VALLEJO PLAZA
Líder programa de vigilancia en Salud Pública

ELABORADO POR:
DISARIS SALAS PEÑA
Profesional Universitario

PROGRAMA DE VIGILANCIA EN SALUD PÚBLICA
DEPARTAMENTO ADMINISTRATIVO DISTRITAL DE SALUD – DADIS
CARTAGENA DE INDIAS D. T. y C
2018



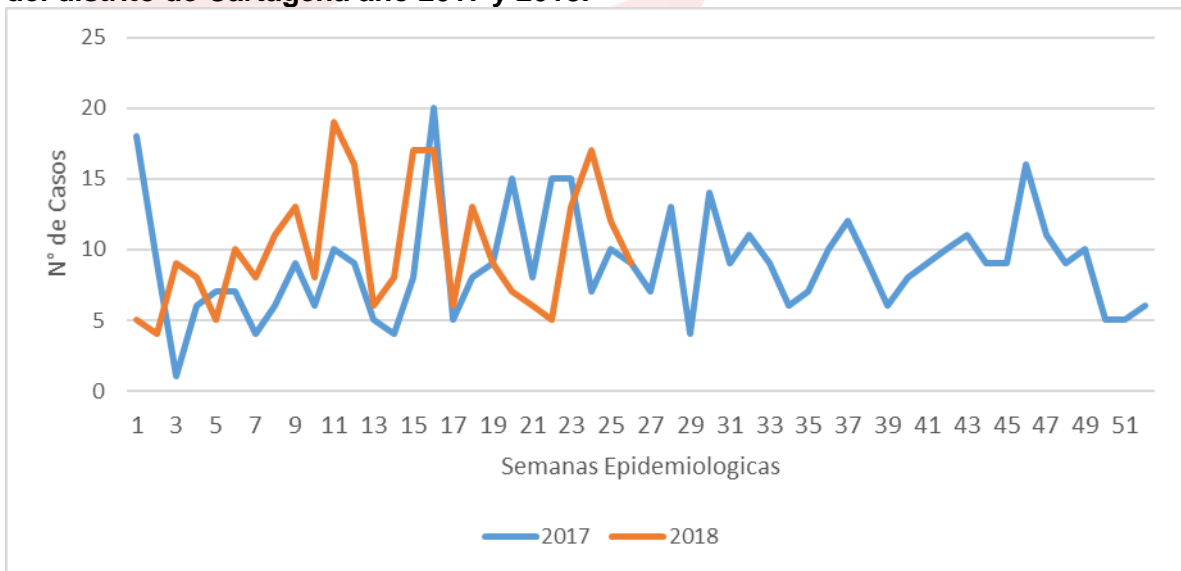
Gana
Cartagena y
Ganamos todos

VIGILANCIA DE INTENTO DE SUICIDIO – A SEMANA EPIDEMIOLOGICA No. 26

Hasta la Semana No. 26 del Año 2018 se notificaron al Subsistema de Vigilancia en Salud Publica – SIVIGILA un total de 261 casos de Intento de suicidio, correspondiéndole al Distrito de Cartagena con una incidencia 25,1 x 100.000 habitantes

Con respecto al año 2017 se observa una igualdad en el número de casos reportados al subsistema Sivigila, donde se registra en el año 2018 en la semana 26 (n=9) comparado con el año anterior (n=9) en la misma semana. Ver figura 1.

Grafica 1. Comportamiento del evento intento de suicidio semana epidemiológica 26 del distrito de Cartagena año 2017 y 2018.



Fuente: Sivigila Cartagena 2017 - 2018

Distribución casos de Intento de Suicidio según determinantes demográficos y sociales en Cartagena, hasta semana 26 de 2018

La tabla 1, muestra que hasta la semana 26 de 2018, el mayor número de casos de intento de suicidio lo presentó el sexo femenino con 65,1%, el grupo de edad de 15-19 años con el 28,4% de los casos notificados, En lo que respecta a la variable tipo de régimen, observamos que para el régimen contributivo hay igualdad de casos notificados con 46,0% que el subsidiado con 42,9% ; Según el comportamiento del evento Intento de suicidio por área de procedencia se evidencia que el mayor porcentaje de casos se presentaron en pacientes residentes en áreas urbanas con un 99,2%



Gana
Cartagena y
Ganamos todos

Tabla 1. Distribución casos de Intento de suicidio según determinantes demográficos y sociales en Cartagena, hasta semana 26 de 2018.

Variable	Categoría	Casos	%
Sexo	Femenino	170	65,1
	Masculino	91	34,9
Grupos de edad	Menores de un año		0,0
	1 a 4 años	0	0,0
	5 a 9 años	1	0,4
	10 a 14 años	38	14,6
	15 a 19 años	74	28,4
	20 a 24 años	45	17,2
	25 a 29 años	27	10,3
	30 a 34 años	16	6,1
	35 a 39 años	27	10,3
	40 a 44 años	8	3,1
	45 a 49 años	10	3,8
	50 a 54 años	4	1,5
	55 a 59 años	3	1,1
	60 a 64 años	4	1,5
	65 y más años	4	1,5
	Tipo de régimen	Contributivo	120
Especial		15	5,7
Excepción		0	0,0
Indeterminado		3	1,1
No afiliado		8	3,1
Subsidiado		112	42,9
Pertenencia étnica	Raizal	0	0,0
	Afrocolombiano	99	37,9
	Otro	157	60,2
Área	Cabecera municipal	259	99,2
	Centro poblado	2	0,8
			261

Fuente: Sivigila Cartagena – 2018



Gana
Cartagena y
Ganamos todos

De acuerdo con los datos que arroja la tabla 2, el 17,2% de los casos de Intento de Suicidio notificados a semana 26-2018 son de Salud Total, seguido Coosalud con 14,2% después 13,4% Mutual Ser seguido de Comfamiliar y Coomeva las dos con un 7,3% en cada EAPB ver tabla 2.

Tabla 2. Distribución casos de Intento de suicidio según EAPB en Cartagena, hasta semana 26 de 2018.

EAPB	Casos	%
Salud Total	45	17,2
Coosalud	37	14,2
Mutual Ser	35	13,4
Comfamiliar	19	7,3
Coomeva	19	7,3
Otras	106	40,6
Total	261	100,0

Fuente: Sivigila Cartagena - 2018

En la localidad de Histórica y del caribe norte el 7,4% de los casos se presentaron en el barrio el Torices; la localidad de la virgen y turística el 17,7 % de los casos se concentran en el barrio El Pozón y en la localidad Industrial y de la Bahía el 14,0% son residentes del barrio San Fernando. Ver tabla 3.

Tabla 3. Distribución casos de Intento de suicidio según localidades en Cartagena, hasta semana 26 de 2018.

Localidad	Barrio	Casos	%
HISTORICA Y DEL CARIBE NORTE	Torices	6	7,4
	Zaragocilla	5	6,2
	Bosque	4	4,9
	San Francisco	4	4,9
	Nuevo Bosque	4	4,9
	Otros	58	71,6
	Total	81	100,0
LA VIRGEN Y TURISTICA	Pozón	14	17,7
	Olaya	11	13,9
	Villa Estrella	6	7,6
	Esperanza	5	6,3
	Boston	4	5,1
	Otros	39	49,4
	Total	79	100,0
INDUSTRIAL Y DE LA BAHIA	San Fernando	13	14,0
	Nelson Mandela	11	11,8
	Ternerera	6	6,5
	San Pedro Martin	5	5,4
	Otros	58	62,4
	Total	93	100,0

Fuente: Sivigila Cartagena – 2018



Gana
Cartagena y
Ganamos todos

Evidenciamos que el mayor número de casos fueron notificados por la Clínica la Misericordia con un 18,0% seguido de la Clínica Gestión Salud San Fernando 10,7% y Madre Bernarda 9,6% de los casos ver tabla 4.

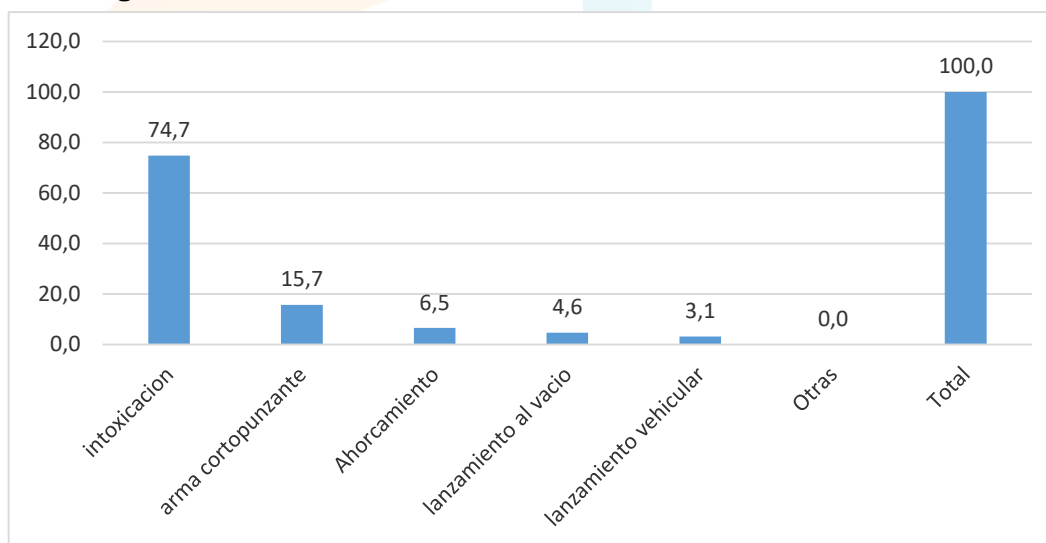
Tabla 4. Distribución casos de Intento de Suicidio Según UPGD que notifica en Cartagena, hasta semana 26 de 2018.

UPGD	Casos	%
Clínica La Misericordia	47	18,0
Gestión San Fernando	28	10,7
Clínica Madre Bernarda	25	9,6
Clínica Mega Urgencia Blas De Lezo	22	8,4
Clínica San José De Torices	16	6,1
Otros	122	46,7
Total	261	100,0

Fuente: Sivigila Cartagena – 2018

El mecanismo más usado para el intento de suicidio fue la intoxicación con el 74,7%, seguido de las lesiones con elementos cortopunzantes con el 15,7% seguido por ahorcamiento con el 6,5% de los casos notificados al Sivigila, se utilizó simultáneamente más de un método para el intento de suicidio. Ver gráfico 2.

Gráfico 2. Distribución casos de Intento de Suicidio Según mecanismo que notifica en Cartagena, hasta semana 26 de 2018.



Fuente: Sivigila Cartagena – 2018



Gana
Cartagena y
Ganamos todos

En el 43,3% de los casos de intento de suicidio notificados al Sivigila, se reportaron conflictos recientes con la pareja, otros factores comúnmente identificados fueron los problemas económicos e ideación suicida (los pacientes pueden tener más de un factor relacionado). Ver tabla 5.

Tabla 5. Distribución de los Factores relacionados a Intento de Suicidio - Semana No. 26 del Año 2018.

Factores	Casos	%
Conflicto De Pareja	113	43,3
Ideación Suicida	47	18,0
Consumo SPA	38	14,6
Problemas Económicos Legales	27	10,3
Maltrato Psicosociológico	19	7,3
Otros Síntomas	17	6,5
Total	261	100,0

Fuente: Sivigila Cartagena – 2018

En el 49,4% de los casos de intento de suicidio notificados al Sivigila, el tipo de sustancia más usada son los medicamentos seguidos de los plaguicidas con un 15,7%. Ver tabla 6.

Tabla 6. Distribución casos de intento de suicidio Según tipo de intoxicación que notifica en Cartagena, hasta semana 26 de 2018.

Intoxicación tipo de Sustancia	Casos	%
Medicamentos	129	49,4
Plaguicidas	41	15,7
otras sustancias químicas	16	6,1
solventes	3	1,1
sustancias psicoactivas	3	1,1
Otras sust químicas	0	0,0
metanol	0	0,0
metales pesados	1	0,4
Sin datos	66	25,3
Total	261	100,0

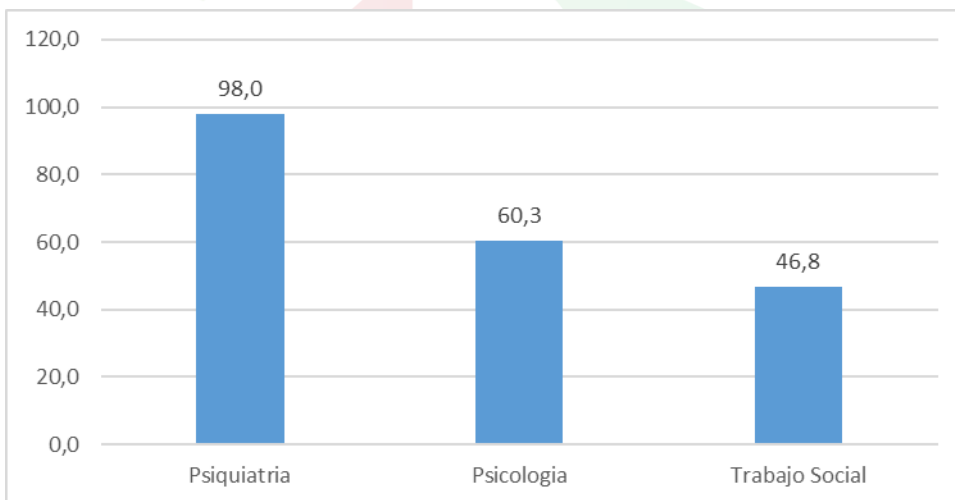
Fuente: Sivigila Cartagena – 2018



Gana
Cartagena y
Ganamos todos

De los 261 casos de intento de suicidio notificados el 98,0% son remitidos a psiquiatría seguido del 60,3% a psicología y el 46,8% a trabajo social. Ver gráfico 3.

Grafico 3. Distribución porcentual de los servicios de salud mental a los cuales tuvieron acceso por remisión los casos de intento de suicidio notificados a semana 26 de 2018.



Fuente: Sivigila Cartagena – 2018