



Gana
Cartagena y
Ganamos todos

**BOLETIN SEMANA 28 DEL SUBPROGRAMA DE VIGILANCIA DE INTENTO DE
SUICIDIO - 2018**

ANTONIO SAGBINI FERNANDEZ
Director DADIS

ENRIQUE SEGOVIA BRID
Director Operativo de Salud Pública

JOVANNA VALLEJO PLAZA
Líder programa de vigilancia en Salud Pública

ELABORADO POR:
DISARIS SALAS PEÑA
Profesional Universitario

PROGRAMA DE VIGILANCIA EN SALUD PÚBLICA
DEPARTAMENTO ADMINISTRATIVO DISTRITAL DE SALUD – DADIS
CARTAGENA DE INDIAS D. T. y C
2018



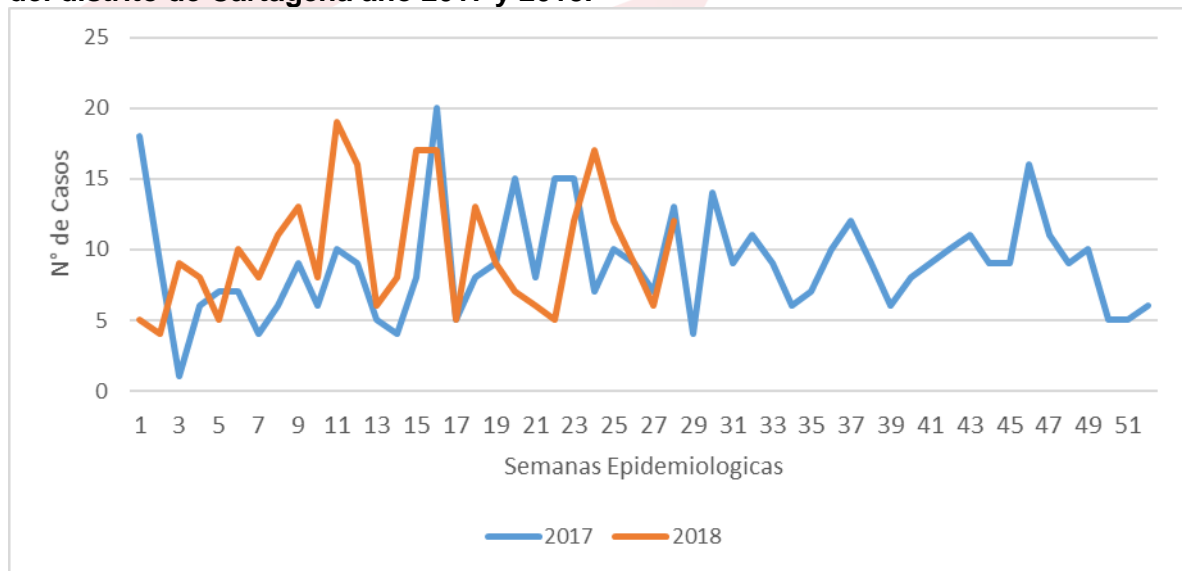
Gana
Cartagena y
Ganamos todos

VIGILANCIA DE INTENTO DE SUICIDIO – A SEMANA EPIDEMIOLOGICA No. 28

Hasta la Semana No. 28 del Año 2018 se notificaron al Subsistema de Vigilancia en Salud Pública – SIVIGILA un total de 277 casos de Intento de suicidio, correspondiéndole al Distrito de Cartagena con una incidencia 26,7x 100.000 habitantes

Con respecto al año 2017 se observa una disminución en el número de casos reportados al subsistema SiviGila, donde se registra en el año 2018 en la semana 28 (n=12) comparado con el año anterior (n=13) en la misma semana. Ver figura 1.

Grafica 1. Comportamiento del evento intento de suicidio semana epidemiológica 28 del distrito de Cartagena año 2017 y 2018.



Fuente: SiviGila Cartagena 2017 - 2018

Distribución casos de Intento de Suicidio según determinantes demográficos y sociales en Cartagena, hasta semana 28 de 2018

La tabla 1, muestra que hasta la semana 28 de 2018, el mayor número de casos de intento de suicidio lo presentó el sexo femenino con 64,6%, el grupo de edad de 15-19 años con el 28,2% de los casos notificados, En lo que respecta a la variable tipo de régimen, observamos que para el régimen contributivo hay igualdad de casos notificados con 45,5% que el subsidiado con 42,6% ; Según el comportamiento del evento Intento de suicidio por área de procedencia se evidencia que el mayor porcentaje de casos se presentaron en pacientes residentes en áreas urbanas con un 99,3%



Gana
Cartagena y
Ganamos todos

Tabla 1. Distribución casos de Intento de suicidio según determinantes demográficos y sociales en Cartagena, hasta semana 28 de 2018.

Variable	Categoría	Casos	%
Sexo	Femenino	179	64,6
	Masculino	98	35,4
Grupos de edad	Menores de un año		0,0
	1 a 4 años	0	0,0
	5 a 9 años	1	0,4
	10 a 14 años	38	13,7
	15 a 19 años	78	28,2
	20 a 24 años	48	17,3
	25 a 29 años	28	10,1
	30 a 34 años	20	7,2
	35 a 39 años	27	9,7
	40 a 44 años	8	2,9
	45 a 49 años	12	4,3
	50 a 54 años	5	1,8
	55 a 59 años	3	1,1
	60 a 64 años	4	1,4
	65 y más años	5	1,8
Tipo de régimen	Contributivo	126	45,5
	Especial	16	5,8
	Excepción	0	0,0
	Indeterminado	4	1,4
	No afiliado	8	2,9
	Subsidiado	118	42,6
Pertenencia étnica	Raizal	0	0,0
	Afrocolombiano	103	37,2
	Otro	169	61,0
Área	Cabecera municipal	275	99,3
	Centro poblado	2	0,7
			277

Fuente: Sivigila Cartagena – 2018



Gana
Cartagena y
Ganamos todos

De acuerdo con los datos que arroja la tabla 2, el 16,6% de los casos de Intento de Suicidio notificados a semana 28-2018 son de Salud Total, seguido Coosalud con 14,4% después 13,4% Mutual Ser seguido de Comfamiliar y Coomeva las dos con un 7,6% en cada EAPB ver tabla 2.

Tabla 2. Distribución casos de Intento de suicidio según EAPB en Cartagena, hasta semana 28 de 2018.

EAPB	Casos	%
Salud Total	46	16,6
Coosalud	40	14,4
Mutual Ser	37	13,4
Comfamiliar	21	7,6
Coomeva	20	7,2
Otras	113	40,8
Total	277	100,0

Fuente: Sivigila Cartagena - 2018

En la localidad de Histórica y del caribe norte el 7,1% de los casos se presentaron en el barrio el Torices; la localidad de la virgen y turística el 17,1 % de los casos se concentran en el barrio El Pozón y en la localidad Industrial y de la Bahía el 13,6% son residentes del barrio San Fernando. Ver tabla 3.

Tabla 3. Distribución casos de Intento de suicidio según localidades en Cartagena, Hasta semana 28 de 2018.

Localidad	Barrio	Casos	%
HISTORICA Y DEL CARIBE NORTE	Torices	6	7,1
	Zaragocilla	5	6,0
	Nuevo Bosque	5	6,0
	Bosque	4	4,8
	Crespo	4	4,8
	Otros	60	71,4
	Total	84	100,0
LA VIRGEN Y TURISTICA	Pozón	14	17,1
	Olaya	11	13,4
	Villa Estrella	6	7,3
	Esperanza	5	6,1



Gana
Cartagena y
Ganamos todos

	Candelaria	4	4,9
	Otros	42	51,2
	Total	82	100,0
INDUSTRIAL Y DE LA BAHIA	San Fernando	14	13,6
	Nelson Mandela	13	12,6
	Tenera	7	6,8
	Pasacaballo	6	5,8
	Otros	63	61,2
	Total	103	100,0

Fuente: Sivigila Cartagena – 2018

Evidenciamos que el mayor número de casos fueron notificados por la Clínica la Misericordia con un 17,3% seguido de la Clínica Gestión Salud San Fernando 11,6% y Madre Bernarda 9,7% de los casos ver tabla 4.

Tabla 4. Distribución casos de Intento de Suicidio Según UPGD que notifica en Cartagena, hasta semana 28 de 2018.

UPGD	Casos	%
Clínica La Misericordia	48	17,3
Gestión San Fernando	32	11,6
Clínica Madre Bernarda	27	9,7
Clínica Mega Urgencia Blas De Lezo	24	8,7
Clínica San José De Torices	16	5,8
Otros	129	46,6
Total	277	100,0

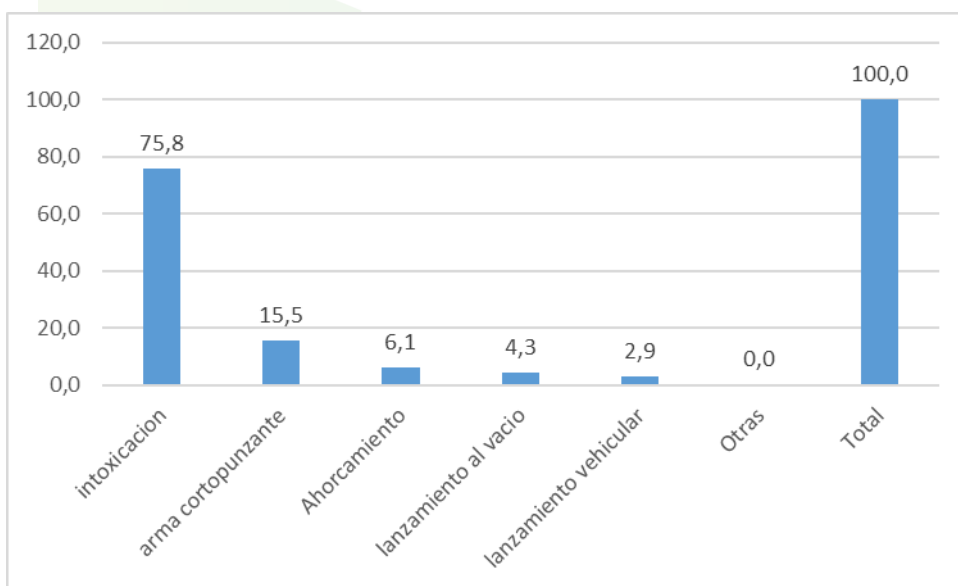
Fuente: Sivigila Cartagena – 2018

El mecanismo más usado para el intento de suicidio fue la intoxicación con el 75,8%, seguido de las lesiones con elementos cortopunzantes con el 15,5% seguido por ahorcamiento con el 6,1% de los casos notificados al Sivigila, se utilizó simultáneamente más de un método para el intento de suicidio. Ver gráfico 2.



Gana
Cartagena y
Ganamos todos

Grafico 2. Distribución casos de Intento de Suicidio Según mecanismo que notifica en Cartagena, hasta semana 28 de 2018.



Fuente: Sivigila Cartagena – 2018

En el 45,5% de los casos de intento de suicidio notificados al Sivigila, se reportaron conflictos recientes con la pareja, otros factores comúnmente identificados fueron los problemas económicos e ideación suicida (los pacientes pueden tener más de un factor relacionado). Ver tabla 5.

Tabla 5. Distribución de los Factores relacionados a Intento de Suicidio - Semana No. 28 del Año 2018.

Factores	Casos	%
Conflicto De Pareja	126	45,5
Ideación Suicida	50	18,1
Consumo SPA	38	13,7
Problemas Económicos Legales	29	10,5
Maltrato Psicosociológico	21	7,6
Otros Síntomas	13	4,7
Total	277	100,0

Fuente: Sivigila Cartagena – 2018



Gana
Cartagena y
Ganamos todos

En el 51,6 de los casos de intento de suicidio notificados al Sivigila, el tipo de sustancia más usada son los medicamentos seguidos de los plaguicidas con un 15,2%. Ver tabla 6.

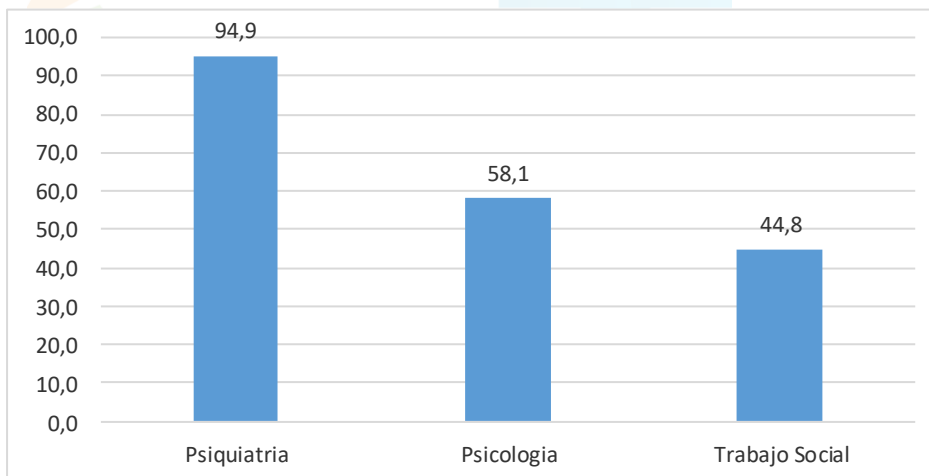
Tabla 6. Distribución casos de intento de suicidio Según tipo de intoxicación que notifica en Cartagena, hasta semana 28 de 2018.

Intoxicación tipo de Sustancia	Casos	%
Medicamentos	143	51,6
Plaguicidas	42	15,2
Otras Sustancias Químicas	17	6,1
Solventes	3	1,1
Sustancias Psicoactivas	3	1,1
Otras Sust Químicas	0	0,0
Metanol	0	0,0
Metales Pesados	1	0,4
Sin Datos	67	24,2
Total	277	100,0

Fuente: Sivigila Cartagena – 2018

De los 277 casos de intento de suicidio notificados el 94,9% son remitidos a psiquiatría seguido del 58,1% a psicología y el 44,8% a trabajo social. Ver gráfico 3.

Gráfico 3. Distribución porcentual de los servicios de salud mental a los cuales tuvieron acceso por remisión los casos de intento de suicidio notificados a semana 28 de 2018.



Fuente: Sivigila Cartagena – 2018



Gana
Cartagena y
Ganamos todos