



Gana
Cartagena y
Ganamos todos

**BOLETIN SEMANA 30 DEL SUBPROGRAMA DE VIGILANCIA DE INTENTO DE
SUICIDIO - 2018**

ANTONIO SAGBINI FERNANDEZ
Director DADIS

ENRIQUE SEGOVIA BRID
Director Operativo de Salud Pública

JOVANNA VALLEJO PLAZA
Líder programa de vigilancia en Salud Pública

ELABORADO POR:
DISARIS SALAS PEÑA
Profesional Universitario

PROGRAMA DE VIGILANCIA EN SALUD PÚBLICA
DEPARTAMENTO ADMINISTRATIVO DISTRITAL DE SALUD – DADIS
CARTAGENA DE INDIAS D. T. y C
2018



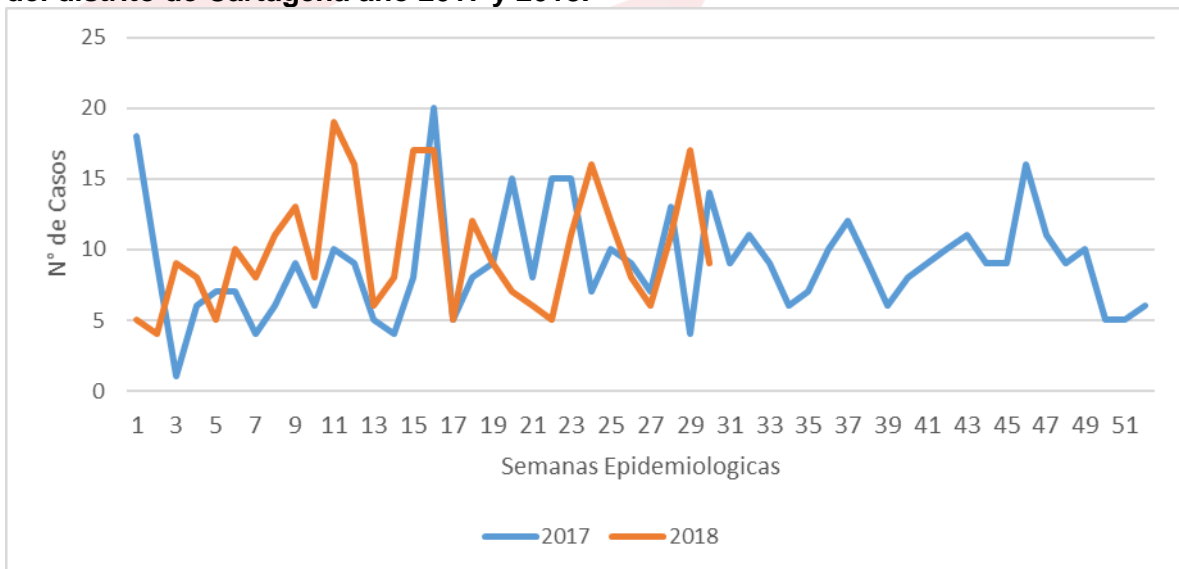
Gana
Cartagena y
Ganamos todos

VIGILANCIA DE INTENTO DE SUICIDIO – A SEMANA EPIDEMIOLOGICA No. 30

Hasta la Semana No. 30 del Año 2018 se notificaron al Subsistema de Vigilancia en Salud Pública – SIVIGILA un total de 298 casos de Intento de suicidio, correspondiéndole al Distrito de Cartagena con una incidencia 28,7 x 100.000 habitantes

Con respecto al año 2017 se observa una disminución en el número de casos reportados al subsistema SIVIGILA, donde se registra en el año 2018 en la semana 30 (n=9) comparado con el año anterior (n=14) en la misma semana. Ver figura 1.

Grafica 1. Comportamiento del evento intento de suicidio semana epidemiológica 30 del distrito de Cartagena año 2017 y 2018.



Fuente: Sivigila Cartagena 2017 - 2018

Distribución casos de Intento de Suicidio según determinantes demográficos y sociales en Cartagena, hasta semana 30 de 2018

La tabla 1, muestra que hasta la semana 30 de 2018, el mayor número de casos de intento de suicidio lo presentó el sexo femenino con 65,1%, el grupo de edad de 15-19 años con el 28,9% de los casos notificados, En lo que respecta a la variable tipo de régimen, observamos que para el régimen contributivo hay igualdad de casos notificados con 44,3% que el subsidiado con 41,6% ; Según el comportamiento del evento Intento de suicidio por área de procedencia se evidencia que el mayor porcentaje de casos se presentaron en pacientes residentes en áreas urbanas con un 99,3%



Gana
Cartagena y
Ganamos todos

Tabla 1. Distribución casos de Intento de suicidio según determinantes demográficos y sociales en Cartagena, hasta semana 30 de 2018.

Variable	Categoría	Casos	%
Sexo	Femenino	194	65,1
	Masculino	104	34,9
Grupos de edad	Menores de un año		0,0
	1 a 4 años	0	0,0
	5 a 9 años	0	0,0
	10 a 14 años	41	13,8
	15 a 19 años	86	28,9
	20 a 24 años	54	18,1
	25 a 29 años	30	10,1
	30 a 34 años	21	7,0
	35 a 39 años	26	8,7
	40 a 44 años	9	3,0
	45 a 49 años	12	4,0
	50 a 54 años	5	1,7
	55 a 59 años	4	1,3
	60 a 64 años	5	1,7
	65 y más años	5	1,7
Tipo de régimen	Contributivo	132	44,3
	Especial	21	7,0
	Excepción	0	0,0
	Indeterminado	4	1,3
	No afiliado	12	4,0
	Subsidiado	124	41,6
Pertenencia étnica	Raizal	0	0,0
	Afrocolombiano	111	37,2
	Otro	182	61,1
Área	Cabecera municipal	296	99,3
	Centro poblado	2	0,7
			298

Fuente: Sivigila Cartagena – 2018



Gana
Cartagena y
Ganamos todos

De acuerdo con los datos que arroja la tabla 2, el 16,4% de los casos de Intento de Suicidio notificados a semana 30-2018 son de Salud Total, seguido Coosalud con 13,8% después 13,1% Mutual Ser seguido de Comfamiliar 7,0% y Coomeva con un 6,7% en cada EAPB ver tabla 2.

Tabla 2. Distribución casos de Intento de suicidio según EAPB en Cartagena, hasta semana 30 de 2018.

EAPB	Casos	%
Salud Total	49	16,4
Coosalud	41	13,8
Mutual Ser	39	13,1
Comfamiliar	21	7,0
Coomeva	20	6,7
Otras	128	43,0
Total	298	100,0

Fuente: Sivigila Cartagena - 2018

En la localidad de Histórica y del caribe norte el 7,5% de los casos se presentaron en el barrio el Nuevo Bosque; la localidad de la virgen y turística el 16,3 % de los casos se concentran en el barrio El Pozón y en la localidad Industrial y de la Bahía el 14,4% son residentes del barrio San Fernando. Ver tabla 3.

Tabla 3. Distribución casos de Intento de suicidio según localidades en Cartagena, Hasta semana 30 de 2018.

Localidad	Barrio	Casos	%
HISTORICA Y DEL CARIBE NORTE	Nuevo Bosque	7	7,5
	Torices	6	6,5
	Zaragocilla	5	5,4
	Crespo	5	5,4
	Bosque	4	4,3
	Otros	66	71,0
	Total	93	100,0
LA VIRGEN Y TURISTICA	Pozón	14	16,3
	Olaya	11	12,8
	Villa Estrella	6	7,0
	Esperanza	5	5,8
	Boston	4	4,7
	Otros	46	53,5
	Total	86	100,0



Gana
Cartagena y
Ganamos todos

INDUSTRIAL Y DE LA BAHIA	San Fernando	16	14,4
	Nelson Mandela	13	11,7
	Tenera	7	6,3
	Pasacaballo	6	5,4
	Otros	69	62,2
	Total	111	100,0

Fuente: Sivigila Cartagena – 2018


Evidenciamos que el mayor número de casos fueron notificados por la Clínica la Misericordia con un 16,4% seguido de la Clínica Gestión Salud San Fernando 11,7% y Madre Bernarda 10,1% de los casos ver tabla 4.

Tabla 4. Distribución casos de Intento de Suicidio Según UPGD que notifica en Cartagena, hasta semana 30 de 2018.

UPGD	Casos	%
Clínica La Misericordia	49	16,4
Gestion San Fernando	35	11,7
Clínica Madre Bernarda	30	10,1
Clínica Blas De Lezo	27	9,1
Clínica El Bosque	19	6,4
Otros	137	46,0
Total	298	100,0

Fuente: Sivigila Cartagena – 2018

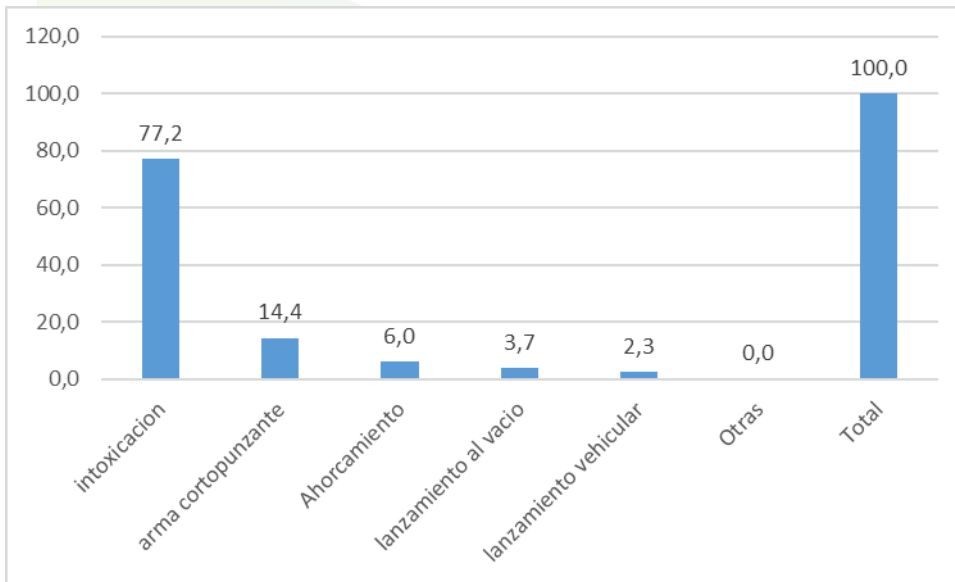
El mecanismo más usado para el intento de suicidio fue la intoxicación con el 77,2%, seguido de las lesiones con elementos cortopunzantes con el 14,4% seguido por ahorcamiento con el 6,0% de los casos notificados al Sivigila, se utilizó simultáneamente más de un método para el intento de suicidio. Ver gráfico 2.





Gana
Cartagena y
Ganamos todos

Grafico 2. Distribución casos de Intento de Suicidio Según mecanismo que notifica en Cartagena, hasta semana 30 de 2018.



Fuente: Sivigila Cartagena – 2018

En el 45,3% de los casos de intento de suicidio notificados al Sivigila, se reportaron conflictos recientes con la pareja, otros factores comúnmente identificados fueron los problemas económicos e ideación suicida (los pacientes pueden tener más de un factor relacionado). Ver tabla 5.

Tabla 5. Distribución de los Factores relacionados a Intento de Suicidio - Semana No. 30 del Año 2018.

Factores	Casos	%
Conflicto De Pareja	135	45,3
Ideación Suicida	52	17,4
Consumo SPA	40	13,4
Problemas Económicos Legales	28	9,4
Maltrato Psicosociológico	22	7,4
Otros Síntomas	21	7,0
Total	298	100,0

Fuente: Sivigila Cartagena – 2018



Gana
Cartagena y
Ganamos todos

En el 52,3 de los casos de intento de suicidio notificados al Sivigila, el tipo de sustancia más usada son los medicamentos seguidos de los plaguicidas con un 15,4%. Ver tabla 6.

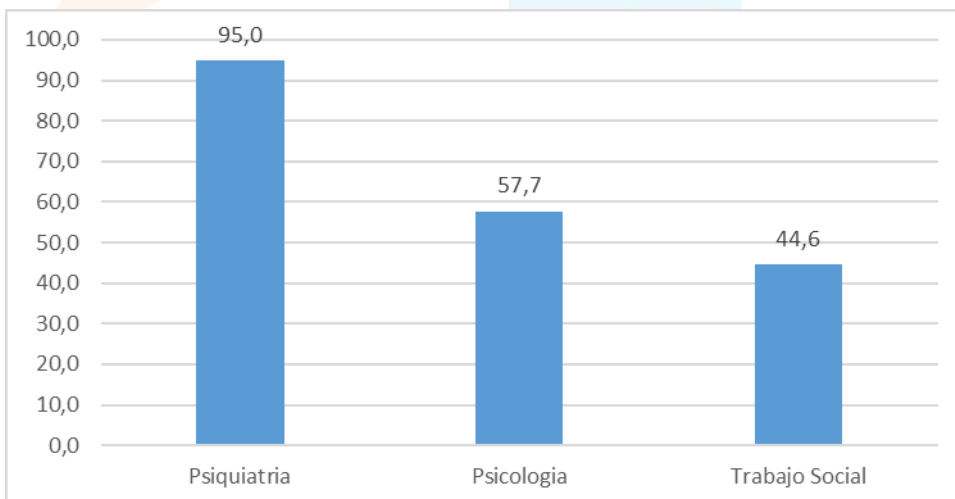
Tabla 6. Distribución casos de intento de suicidio Según tipo de intoxicación que notifica en Cartagena, hasta semana 30 de 2018.

Intoxicación tipo de Sustancia	Casos	%
Medicamentos	156	52,3
Plaguicidas	46	15,4
Otras Sustancias Químicas	18	6,0
Solventes	4	1,3
Sustancias Psicoactivas	3	1,0
Metanol	0	0,0
Metales Pesados	1	0,3
Sin Datos	68	22,8
Total	298	100,0

Fuente: Sivigila Cartagena – 2018

De los 298 casos de intento de suicidio notificados el 95,0% son remitidos a psiquiatría seguido del 57,7% a psicología y el 44,6% a trabajo social. Ver gráfico 3.

Gráfico 3. Distribución porcentual de los servicios de salud mental a los cuales tuvieron acceso por remisión los casos de intento de suicidio notificados a semana 30 de 2018.



Fuente: Sivigila Cartagena – 2018



Gana
Cartagena y
Ganamos todos