



Gana  
**Cartagena y**  
Ganamos todos

**BOLETIN SEMANA 32 DEL SUBPROGRAMA DE VIGILANCIA DE INTENTO DE  
SUICIDIO - 2018**

**ANTONIO SAGBINI FERNANDEZ**  
Director DADIS

**ENRIQUE SEGOVIA BRID**  
Director Operativo de Salud Pública

**JOVANNA VALLEJO PLAZA**  
Líder programa de vigilancia en Salud Pública

**ELABORADO POR:**  
**DISARIS SALAS PEÑA**  
Profesional Universitario

**PROGRAMA DE VIGILANCIA EN SALUD PÚBLICA**  
**DEPARTAMENTO ADMINISTRATIVO DISTRITAL DE SALUD – DADIS**  
**CARTAGENA DE INDIAS D. T. y C**  
**2018**



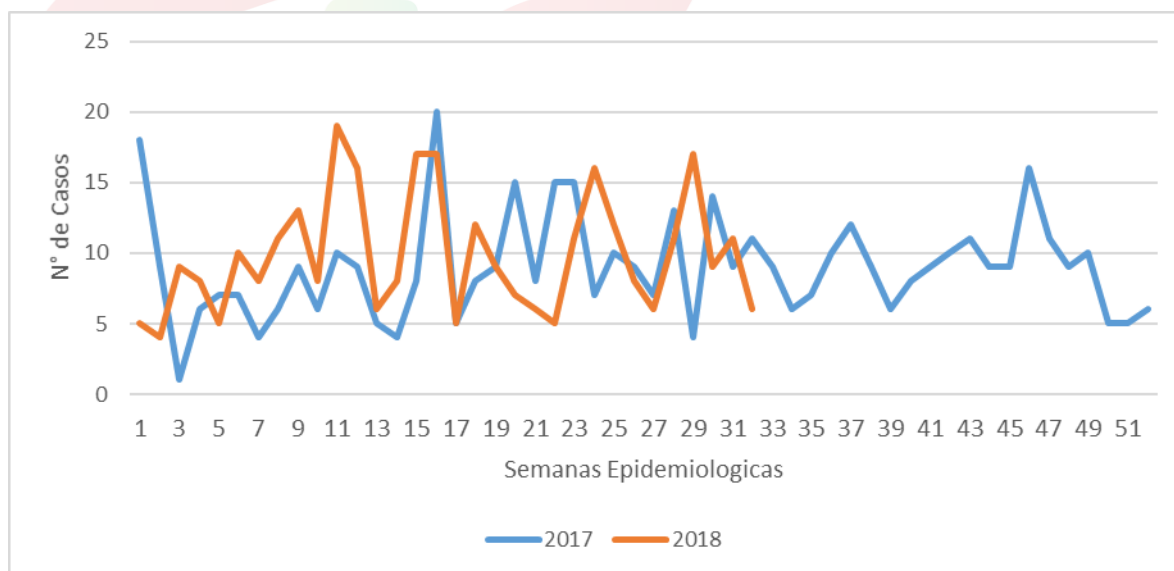
Gana  
**Cartagena** y  
Ganamos todos

## VIGILANCIA DE INTENTO DE SUICIDIO – A SEMANA EPIDEMIOLOGICA No. 32

Hasta la Semana No. 32 del Año 2018 se notificaron al Subsistema de Vigilancia en Salud Pública – SIVIGILA un total de 315 casos de Intento de suicidio, correspondiéndole al Distrito de Cartagena con una incidencia 32,6 x 100.000 habitantes

Con respecto al año 2017 se observa una disminución en el número de casos reportados al subsistema Sivigila, donde se registra en el año 2018 en la semana 32 (n=6) comparado con el año anterior (n=11) en la misma semana. Ver figura 1.

### Grafica 1. Comportamiento del evento intento de suicidio semana epidemiológica 32 del distrito de Cartagena año 2017 y 2018.



Fuente: Sivigila Cartagena 2017 - 2018

### Distribución casos de Intento de Suicidio según determinantes demográficos y sociales en Cartagena, hasta semana 32 de 2018

La tabla 1, muestra que hasta la semana 32 de 2018, el mayor número de casos de intento de suicidio lo presentó el sexo femenino con 65,1%, el grupo de edad de 15-19 años con el 28,6% de los casos notificados, En lo que respecta a la variable tipo de régimen, observamos que para el régimen contributivo hay igualdad de casos notificados con 44,4% que el subsidiado con 41,9% ; Según el comportamiento del evento Intento de suicidio por área de procedencia se evidencia que el mayor porcentaje de casos se presentaron en pacientes residentes en áreas urbanas con un 99,0%



Gana  
**Cartagena y**  
Ganamos todos

**Tabla 1. Distribución casos de Intento de suicidio según determinantes demográficos y sociales en Cartagena, hasta semana 32 de 2018.**

Variable	Categoría	Casos	%
<b>Sexo</b>	Femenino	205	65,1
	Masculino	110	34,9
<b>Grupos de edad</b>	Menores de un año		0,0
	1 a 4 años	0	0,0
	5 a 9 años	0	0,0
	10 a 14 años	42	13,3
	15 a 19 años	90	28,6
	20 a 24 años	57	18,1
	25 a 29 años	32	10,2
	30 a 34 años	23	7,3
	35 a 39 años	27	8,6
	40 a 44 años	9	2,9
	45 a 49 años	15	4,8
	50 a 54 años	5	1,6
	55 a 59 años	4	1,3
	60 a 64 años	5	1,6
	65 y más años	6	1,9
<b>Tipo de régimen</b>	Contributivo	140	44,4
	Especial	22	7,0
	Excepción	0	0,0
	Indeterminado	4	1,3
	No afiliado	12	3,8
	Subsidiado	132	41,9
<b>Pertenencia étnica</b>	Raizal	0	0,0
	Afrocolombiano	114	36,2
	Otro	196	62,2
<b>Área</b>	Cabecera municipal	312	99,0
	Centro poblado	3	1,0
			<b>315</b>

Fuente: Sivigila Cartagena – 2018



Gana  
**Cartagena** y  
Ganamos todos

De acuerdo con los datos que arroja la tabla 2, el 16,5% de los casos de Intento de Suicidio notificados a semana 32-2018 son de Salud Total, seguido Coosalud con 13,7% después 13,0% Mutual Ser seguido de Comfamiliar 7,6% y Coomeva con un 7,3% en cada EAPB ver tabla 2.

**Tabla 2. Distribución casos de Intento de suicidio según EAPB en Cartagena, hasta semana 32 de 2018.**

EAPB	Casos	%
Salud Total	52	16,5
Coosalud	43	13,7
Mutual Ser	41	13,0
Comfamiliar	24	7,6
Coomeva	23	7,3
Otras	132	41,9
<b>Total</b>	<b>315</b>	<b>100,0</b>

Fuente: Sivigila Cartagena - 2018

En la localidad de Histórica y del caribe norte el 8,2% de los casos se presentaron en el barrio el Nuevo Bosque; la localidad de la virgen y turística el 18,3 % de los casos se concentran en el barrio Olaya y en la localidad Industrial y de la Bahía el 14,7% son residentes del barrio San Fernando. Ver tabla 3.

**Tabla 3. Distribución casos de Intento de suicidio según localidades en Cartagena, Hasta semana 32 de 2018.**

Localidad	Barrio	Casos	%
HISTORICA Y DEL CARIBE NORTE	Nuevo Bosque	8	8,2
	Torices	6	6,1
	Crespo	6	6,1
	Zaragocilla	5	5,1
	Bosque	4	4,1
	Otros	69	70,4
	<b>Total</b>	<b>98</b>	<b>100,0</b>
LA VIRGEN Y TURISTICA	Olaya	17	18,3
	Pozón	14	15,1
	Villa Estrella	6	6,5
	Esperanza	5	5,4
	Candelaria	5	5,4
	Otros	46	49,5
	<b>Total</b>	<b>93</b>	<b>100,0</b>



Gana  
**Cartagena** y  
Ganamos todos

INDUSTRIAL Y DE LA BAHIA	San Fernando	17	14,7
	Nelson Mandela	14	12,1
	Tenera	8	6,9
	Pasacaballo	6	5,2
	Otros	71	61,2
	<b>Total</b>	<b>116</b>	<b>100,0</b>

Fuente: Sivigila Cartagena – 2018


Evidenciamos que el mayor número de casos fueron notificados por la Clínica la Misericordia con un 16,2% seguido de la Clínica Gestión Salud San Fernando 11,7% y Madre Bernarda 10,2% de los casos ver tabla 4.

**Tabla 4. Distribución casos de Intento de Suicidio Según UPGD que notifica en Cartagena, hasta semana 32 de 2018.**

UPGD	Casos	%
Clínica La Misericordia	51	16,2
Gestión San Fernando	37	11,7
Clínica Madre Bernarda	32	10,2
Clínica Blas De Lezo	28	8,9
Clínica El Bosque	20	6,3
Otros	146	46,3
<b>TOTAL</b>	<b>315</b>	<b>100,0</b>

Fuente: Sivigila Cartagena – 2018

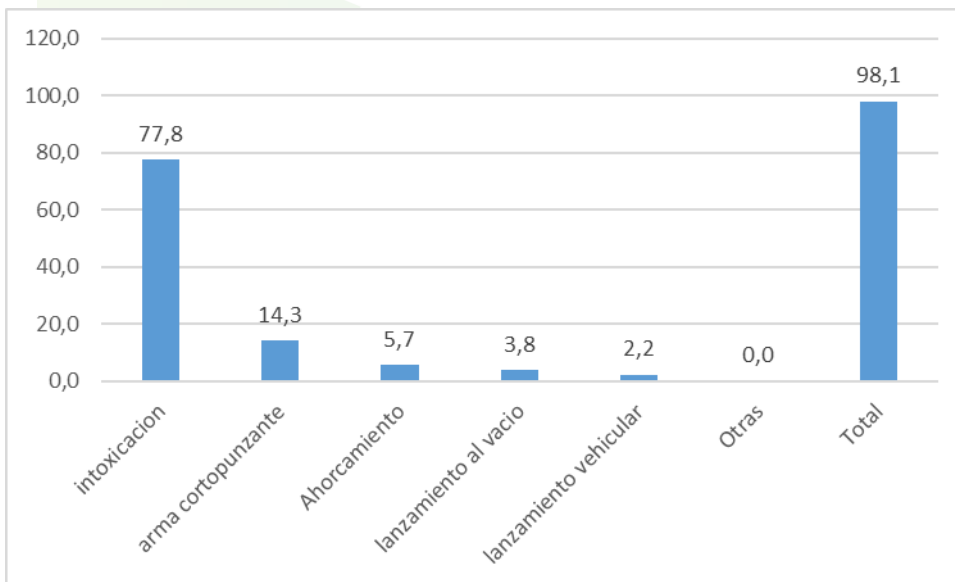
El mecanismo más usado para el intento de suicidio fue la intoxicación con el 77,8%, seguido de las lesiones con elementos cortopunzantes con el 14,3% seguido por ahorcamiento con el 5,7% de los casos notificados al Sivigila, se utilizó simultáneamente más de un método para el intento de suicidio. Ver gráfico 2.





Gana  
**Cartagena** y  
Ganamos todos

**Grafico 2. Distribución casos de Intento de Suicidio Según mecanismo que notifica en Cartagena, hasta semana 32 de 2018.**



Fuente: Sivigila Cartagena – 2018

En el 46,0% de los casos de intento de suicidio notificados al Sivigila, se reportaron conflictos recientes con la pareja, otros factores comúnmente identificados fueron los problemas económicos e ideación suicida (los pacientes pueden tener más de un factor relacionado). Ver tabla 5.

**Tabla 5. Distribución de los Factores relacionados a Intento de Suicidio - Semana No. 32 del Año 2018.**

Factores	Casos	%
Conflicto De Pareja	145	46,0
Ideación Suicida	55	17,5
Consumo SPA	42	13,3
Problemas Económicos Legales	34	10,8
Maltrato Psicosociológico	23	7,3
Otros Síntomas	16	5,1
<b>Total</b>	<b>315</b>	<b>100,0</b>

Fuente: Sivigila Cartagena – 2018



Gana  
**Cartagena** y  
Ganamos todos

En el 53,0 de los casos de intento de suicidio notificados al Sivigila, el tipo de sustancia más usada son los medicamentos seguidos de los plaguicidas con un 14,9%. Ver tabla 6.

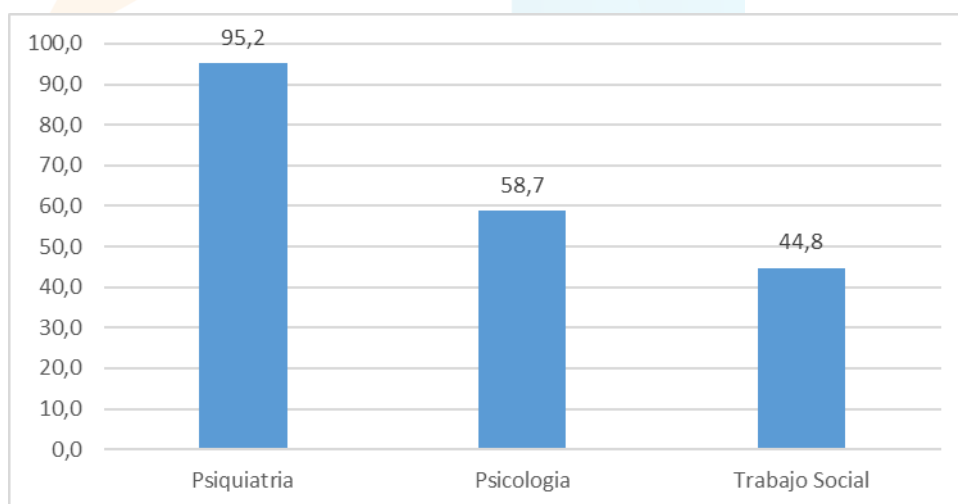
**Tabla 6. Distribución casos de intento de suicidio Según tipo de intoxicación que notifica en Cartagena, hasta semana 32 de 2018.**

Intoxicación tipo de Sustancia	Casos	%
Medicamentos	167	53,0
Plaguicidas	47	14,9
Otras Sustancias Químicas	21	6,7
Solventes	4	1,3
Sustancias Psicoactivas	3	1,0
Metanol	0	0,0
Metales Pesados	1	0,3
Sin Datos	68	21,6
<b>Total</b>	<b>315</b>	<b>100,0</b>

Fuente: Sivigila Cartagena – 2018

De los 315 casos de intento de suicidio notificados el 95,2% son remitidos a psiquiatría seguido del 58,7% a psicología y el 44,8% a trabajo social. Ver gráfico 3.

**Gráfico 3. Distribución porcentual de los servicios de salud mental a los cuales tuvieron acceso por remisión los casos de intento de suicidio notificados a semana 32 de 2018.**



Fuente: Sivigila Cartagena – 2018



Gana  
**Cartagena y**  
Ganamos todos