



Gana
Cartagena y
Ganamos todos

**BOLETIN SEMANA 33 DEL SUBPROGRAMA DE VIGILANCIA DE INTENTO DE
SUICIDIO - 2018**

ANTONIO SAGBINI FERNANDEZ
Director DADIS

ENRIQUE SEGOVIA BRID
Director Operativo de Salud Pública

JOVANNA VALLEJO PLAZA
Líder programa de vigilancia en Salud Pública

ELABORADO POR:
DISARIS SALAS PEÑA
Profesional Universitario

PROGRAMA DE VIGILANCIA EN SALUD PÚBLICA
DEPARTAMENTO ADMINISTRATIVO DISTRITAL DE SALUD – DADIS
CARTAGENA DE INDIAS D. T. y C
2018



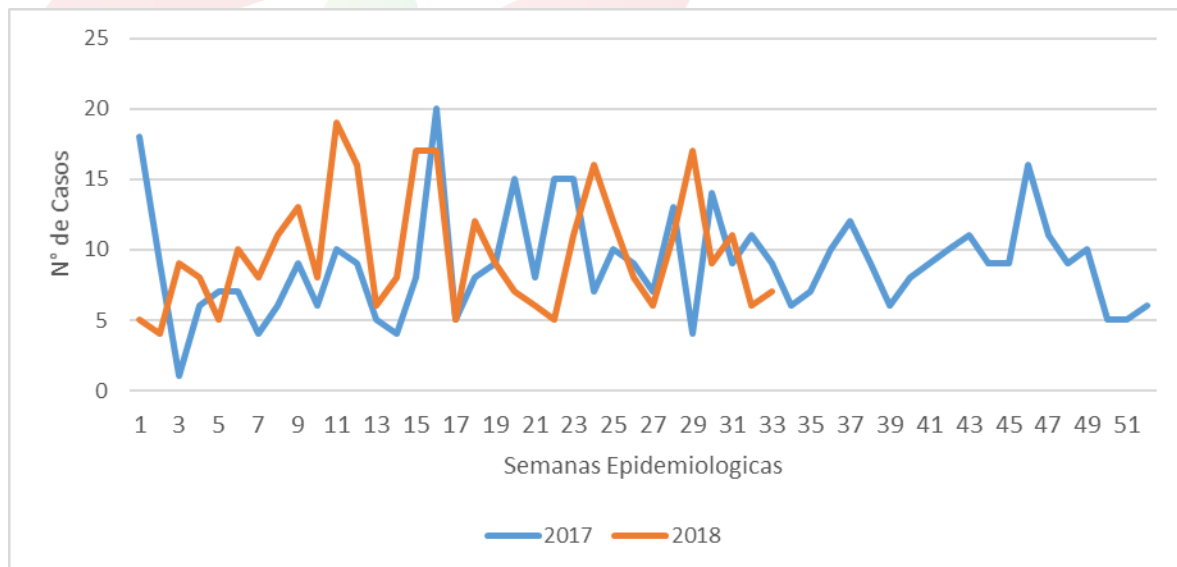
Gana
Cartagena y
Ganamos todos

VIGILANCIA DE INTENTO DE SUICIDIO – A SEMANA EPIDEMIOLOGICA No. 33

Hasta la Semana No. 33 del Año 2018 se notificaron al Subsistema de Vigilancia en Salud Publica – SIVIGILA un total de 322 casos de Intento de suicidio, correspondiéndole al Distrito de Cartagena con una incidencia 31,0 x 100.000 habitantes

Con respecto al año 2017 se observa una disminución en el número de casos reportados al subsistema SiviGila, donde se registra en el año 2018 en la semana 32 (n=7) comparado con el año anterior (n=9) en la misma semana. Ver figura 1.

Grafica 1. Comportamiento del evento intento de suicidio semana epidemiológica 33 del distrito de Cartagena año 2017 y 2018.



Fuente: SiviGila Cartagena 2017 - 2018

Distribución casos de Intento de Suicidio según determinantes demográficos y sociales en Cartagena, hasta semana 33 de 2018

La tabla 1, muestra que hasta la semana 33 de 2018, el mayor número de casos de intento de suicidio lo presentó el sexo femenino con 65,5%, el grupo de edad de 15-19 años con el 28,3% de los casos notificados, En lo que respecta a la variable tipo de régimen, observamos que para el régimen contributivo hay igualdad de casos notificados con 44,4% que el subsidiado con 42,2% ; Según el comportamiento del evento Intento de suicidio por área de procedencia se evidencia que el mayor porcentaje de casos se presentaron en pacientes residentes en áreas urbanas con un 99,1%



Gana
Cartagena y
Ganamos todos

Tabla 1. Distribución casos de Intento de suicidio según determinantes demográficos y sociales en Cartagena, hasta semana 33 de 2018.

Variable	Categoría	Casos	%
Sexo	Femenino	211	65,5
	Masculino	111	34,5
Grupos de edad	Menores de un año		0,0
	1 a 4 años	0	0,0
	5 a 9 años	0	0,0
	10 a 14 años	44	13,7
	15 a 19 años	91	28,3
	20 a 24 años	58	18,0
	25 a 29 años	32	9,9
	30 a 34 años	24	7,5
	35 a 39 años	27	8,4
	40 a 44 años	9	2,8
	45 a 49 años	16	5,0
	50 a 54 años	6	1,9
	55 a 59 años	4	1,2
	60 a 64 años	5	1,6
	65 y más años	6	1,9
	Tipo de régimen	Contributivo	143
Especial		22	6,8
Excepción		0	0,0
Indeterminado		4	1,2
No afiliado		12	3,7
Subsidiado		136	42,2
Pertenencia étnica	Raizal	0	0,0
	Afrocolombiano	115	35,7
	Otro	202	62,7
Area	Cabecera municipal	319	99,1
	Centro poblado	3	0,9
			322

Fuente: Sivigila Cartagena – 2018



Gana
Cartagena y
Ganamos todos

De acuerdo con los datos que arroja la tabla 2, el 16,1% de los casos de Intento de Suicidio notificados a semana 33-2018 son de Salud Total, seguido Coosalud con 13,7% después 13,4% Mutual Ser seguido de Comfamiliar y Coomeva con un 7,5% en cada EAPB ver tabla 2.

Tabla 2. Distribución casos de Intento de suicidio según EAPB en Cartagena, hasta semana 33 de 2018.

EAPB	Casos	%
Salud Total	52	16,1
Coosalud	44	13,7
Mutual Ser	43	13,4
Comfamiliar	24	7,5
Coomeva	24	7,5
Otras	135	41,9
Total	322	100,0

Fuente: Sivigila Cartagena - 2018

En la localidad de Histórica y del caribe norte el 8,1% de los casos se presentaron en el barrio el Nuevo Bosque; la localidad de la virgen y turística el 18,8 % de los casos se concentran en el barrio Olaya y en la localidad Industrial y de la Bahía el 14,3% son residentes del barrio San Fernando. Ver tabla 3.

Tabla 3. Distribución casos de Intento de suicidio según localidades en Cartagena, Hasta semana 33 de 2018.

Localidad	Barrio	Casos	%
HISTORICA Y DEL CARIBE NORTE	Nuevo Bosque	8	8,1
	Torices	6	6,1
	Crespo	6	6,1
	Zaragocilla	5	5,1
	Bosque	4	4,0
	Otros	70	70,7
	Total	99	100,0
LA VIRGEN Y TURISTICA	Olaya	18	18,8
	Pozón	14	14,6
	Villa Estrella	6	6,3
	Esperanza	5	5,2
	Candelaria	5	5,2
	Otros	48	50,0
	Total	96	100,0



Gana
Cartagena y
Ganamos todos

INDUSTRIAL Y DE LA BAHIA	San Fernando	17	14,3
	Nelson Mandela	14	11,8
	Tenera	8	6,7
	Pasacaballo	6	5,0
	Otros	74	62,2
	Total	119	100,0

Fuente: Sivigila Cartagena – 2018


Evidenciamos que el mayor número de casos fueron notificados por la Clínica la Misericordia con un 16,1% seguido de la Clínica Gestión Salud San Fernando 11,5% y Madre Bernarda 10,6% de los casos ver tabla 4.

Tabla 4. Distribución casos de Intento de Suicidio Según UPGD que notifica en Cartagena, hasta semana 33 de 2018.

UPGD	Casos	%
Clínica La Misericordia	52	16,1
Gestión San Fernando	37	11,5
Clínica Madre Bernarda	34	10,6
Clínica Blas De Lezo	28	8,7
Clínica El Bosque	20	6,2
Otros	150	46,6
Total	322	100,0

Fuente: Sivigila Cartagena – 2018

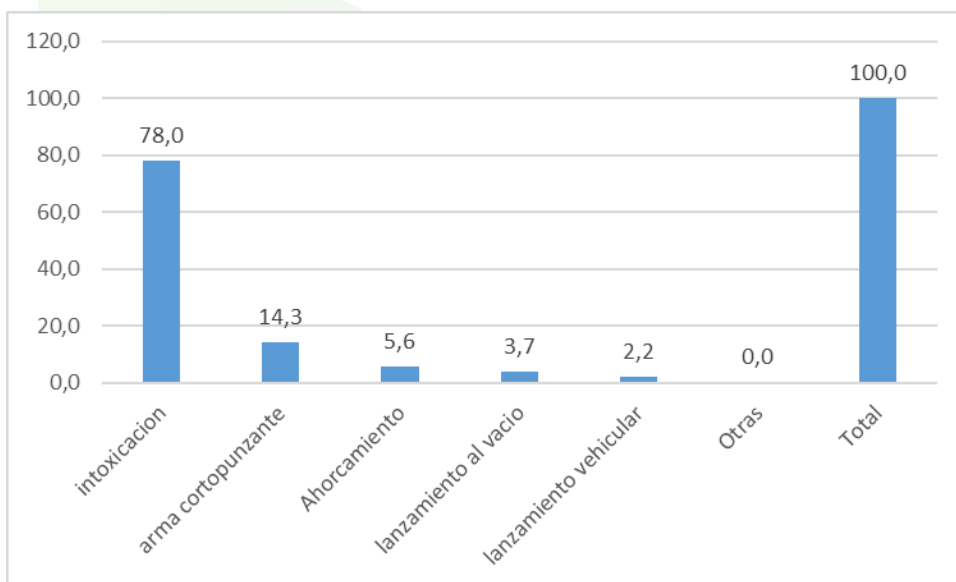
El mecanismo más usado para el intento de suicidio fue la intoxicación con el 78,0%, seguido de las lesiones con elementos cortopunzantes con el 14,3% seguido por ahorcamiento con el 5,6% de los casos notificados al Sivigila, se utilizó simultáneamente más de un método para el intento de suicidio. Ver gráfico 2.





Gana
Cartagena y
Ganamos todos

Gráfico 2. Distribución casos de Intento de Suicidio Según mecanismo que notifica en Cartagena, hasta semana 33 de 2018.



Fuente: Sivigila Cartagena – 2018

En el 45,7% de los casos de intento de suicidio notificados al Sivigila, se reportaron conflictos recientes con la pareja, otros factores comúnmente identificados fueron los problemas económicos e ideación suicida (los pacientes pueden tener más de un factor relacionado). Ver tabla 5.

Tabla 5. Distribución de los Factores relacionados a Intento de Suicidio - Semana No. 33 del Año 2018.

Factores	Casos	%
Conflicto De Pareja	147	45,7
Ideación Suicida	57	17,7
Consumo SPA	43	13,4
Problemas Económicos Legales	36	11,2
Maltrato Psicosociológico	25	7,8
Otros Síntomas	14	4,3
Total	322	100,0

Fuente: Sivigila Cartagena – 2018



Gana
Cartagena y
Ganamos todos

En el 52,5 de los casos de intento de suicidio notificados al Sivigila, el tipo de sustancia más usada son los medicamentos seguidos de los plaguicidas con un 14,9%. Ver tabla 6.

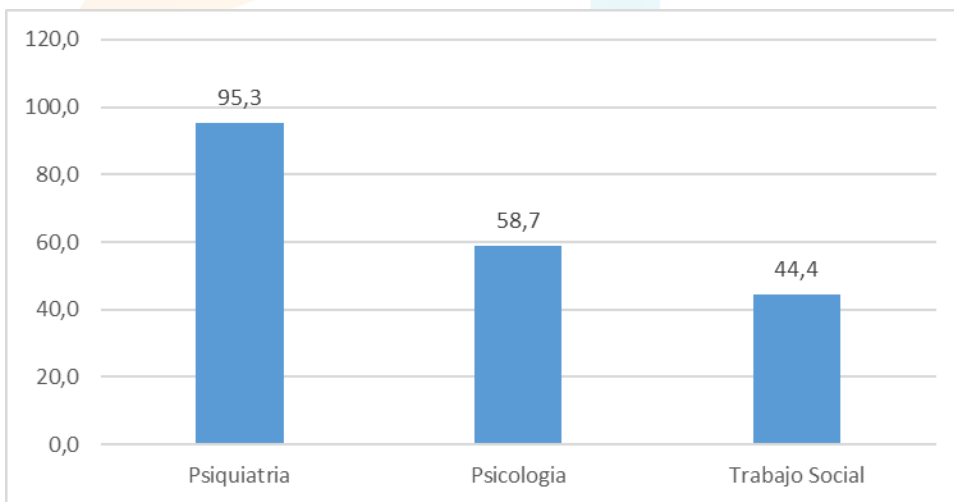
Tabla 6. Distribución casos de intento de suicidio Según tipo de intoxicación que notifica en Cartagena, hasta semana 33 de 2018.

Intoxicación tipo de Sustancia	Casos	%
Medicamentos	169	52,5
Plaguicidas	48	14,9
Otras Sustancias Químicas	24	7,5
Solventes	4	1,2
Sustancias Psicoactivas	3	0,9
Metanol	0	0,0
Metales Pesados	1	0,3
Sin Datos	71	22,0
Total	322	100,0

Fuente: Sivigila Cartagena – 2018

De los 322 casos de intento de suicidio notificados el 95,3% son remitidos a psiquiatría seguido del 58,7% a psicología y el 44,4% a trabajo social. Ver gráfico 3.

Gráfico 3. Distribución porcentual de los servicios de salud mental a los cuales tuvieron acceso por remisión los casos de intento de suicidio notificados a semana 33 de 2018.



Fuente: Sivigila Cartagena – 2018