



Gana
Cartagena y
Ganamos todos

**BOLETIN SEMANA 34 DEL SUBPROGRAMA DE VIGILANCIA DE INTENTO DE
SUICIDIO - 2018**

ANTONIO SAGBINI FERNANDEZ
Director DADIS

ENRIQUE SEGOVIA BRID
Director Operativo de Salud Pública

JOVANNA VALLEJO PLAZA
Líder programa de vigilancia en Salud Pública

ELABORADO POR:
DISARIS SALAS PEÑA
Profesional Universitario

PROGRAMA DE VIGILANCIA EN SALUD PÚBLICA
DEPARTAMENTO ADMINISTRATIVO DISTRITAL DE SALUD – DADIS
CARTAGENA DE INDIAS D. T. y C
2018



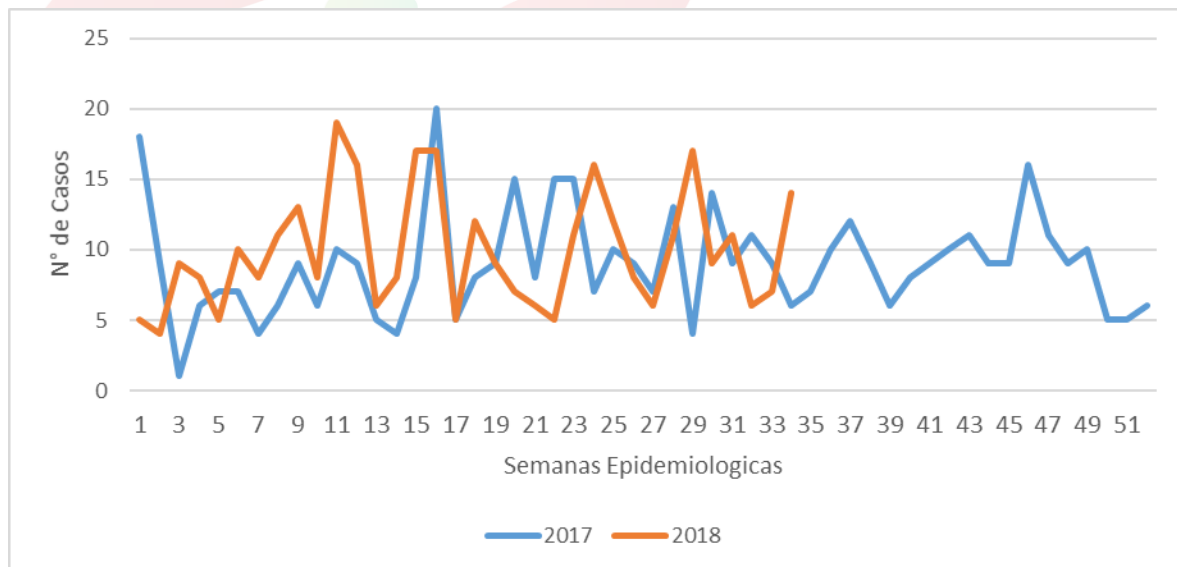
Gana
Cartagena y
Ganamos todos

VIGILANCIA DE INTENTO DE SUICIDIO – A SEMANA EPIDEMIOLOGICA No. 34

Hasta la Semana No. 34 del Año 2018 se notificaron al Subsistema de Vigilancia en Salud Publica – SIVIGILA un total de 336 casos de Intento de suicidio, correspondiéndole al Distrito de Cartagena con una incidencia 32,4 x 100.000 habitantes

Con respecto al año 2017 se observa un aumento en el número de casos reportados al subsistema Sivigila, donde se registra en el año 2018 en la semana 34 (n=14) comparado con el año anterior (n=6) en la misma semana. Ver figura 1.

Grafica 1. Comportamiento del evento intento de suicidio semana epidemiológica 34 del distrito de Cartagena año 2017 y 2018.



Fuente: Sivigila Cartagena 2017 - 2018

Distribución casos de Intento de Suicidio según determinantes demográficos y sociales en Cartagena, hasta semana 34 de 2018

La tabla 1, muestra que hasta la semana 34 de 2018, el mayor número de casos de intento de suicidio lo presento el sexo femenino con 66,1%, el grupo de edad de 15-19 años con el 28,3% de los casos notificados, En lo que respecta a la variable tipo de régimen, observamos que para el régimen contributivo hay igualdad de casos notificados con 44,3% que el subsidiado con 42,6% ; Según el comportamiento del evento Intento de suicidio por área de procedencia se evidencia que el mayor porcentaje de casos se presentaron en pacientes residentes en áreas urbanas con un 99,1%



Gana
Cartagena y
Ganamos todos

Tabla 1. Distribución casos de Intento de suicidio según determinantes demográficos y sociales en Cartagena, hasta semana 34 de 2018.

Variable	Categoría	Casos	%
Sexo	Femenino	222	66,1
	Masculino	114	33,9
Grupos de edad	Menores de un año		0,0
	1 a 4 años	0	0,0
	5 a 9 años	0	0,0
	10 a 14 años	48	14,3
	15 a 19 años	95	28,3
	20 a 24 años	62	18,5
	25 a 29 años	34	10,1
	30 a 34 años	24	7,1
	35 a 39 años	27	8,0
	40 a 44 años	9	2,7
	45 a 49 años	16	4,8
	50 a 54 años	6	1,8
	55 a 59 años	4	1,2
	60 a 64 años	5	1,5
	65 y más años	6	1,8
Tipo de régimen	Contributivo	149	44,3
	Especial	23	6,8
	Excepción	0	0,0
	Indeterminado	4	1,2
	No afiliado	12	3,6
	Subsidiado	143	42,6
Pertenencia étnica	Raizal	0	0,0
	Afrocolombiano	121	36,0
	Otro	210	62,5
Area	Cabecera municipal	333	99,1
	Centro poblado	3	0,9
Total			336

Fuente: Sivigila Cartagena – 2018



Gana
Cartagena y
Ganamos todos

De acuerdo con los datos que arroja la tabla 2, el 16,4% de los casos de Intento de Suicidio notificados a semana 34-2018 son de Salud Total, seguido de Coosalud y Mutual Ser con 13,4% seguido de Comfamiliar y Coomeva con un 7,4% en cada EAPB ver tabla 2.

Tabla 2. Distribución casos de Intento de suicidio según EAPB en Cartagena, hasta semana 34 de 2018.

EAPB	Casos	%
Salud Total	55	16,4
Coosalud	45	13,4
Mutual Ser	45	13,4
Comfamiliar	25	7,4
Coomeva	25	7,4
Otras	141	42,0
Total	336	100,0

Fuente: Sivigila Cartagena - 2018

En la localidad de Histórica y del caribe norte el 7,8% de los casos se presentaron en el barrio el Nuevo Bosque; la localidad de la virgen y turística el 18,8 % de los casos se concentran en el barrio Olaya y en la localidad Industrial y de la Bahía el 13,5% son residentes del barrio San Fernando. Ver tabla 3.

Tabla 3. Distribución casos de Intento de suicidio según localidades en Cartagena, Hasta semana 34 de 2018.

Localidad	Barrio	Casos	%
HISTORICA Y DEL CARIBE NORTE	Nuevo Bosque	8	7,8
	Torices	6	5,9
	Crespo	6	5,9
	Zaragocilla	5	4,9
	Bosque	5	4,9
	Otros	72	70,6
	Total	102	100,0
LA VIRGEN Y TURISTICA	Olaya	19	18,8
	Pozón	14	14,0
	Villa Estrella	6	6,0
	Esperanza	5	5,0
	Candelaria	5	5,0
	Otros	51	51,0
	Total	100	100,0



Gana
Cartagena y
Ganamos todos

INDUSTRIAL Y DE LA BAHIA	San Fernando	17	13,5
	Nelson Mandela	16	12,7
	Tenera	8	6,3
	Pasacaballo	6	4,8
	Otros	79	62,7
	Total	126	100,0

Fuente: Sivigila Cartagena – 2018

Evidenciamos que el mayor número de casos fueron notificados por la Clínica la Misericordia con un 16,7% seguido de la Clínica Gestión Salud San Fernando 11,9% y Madre Bernarda 10,4% de los casos ver tabla 4.

Tabla 4. Distribución casos de Intento de Suicidio Según UPGD que notifica en Cartagena, hasta semana 34 de 2018.

UPGD	Casos	%
Clínica La Misericordia	56	16,7
Gestión San Fernando	40	11,9
Clínica Madre Bernarda	35	10,4
Clínica Blas De Lezo	28	8,3
Hospital Universitario del Caribe	21	6,3
Otros	156	46,4
Total	336	100,0

Fuente: Sivigila Cartagena – 2018

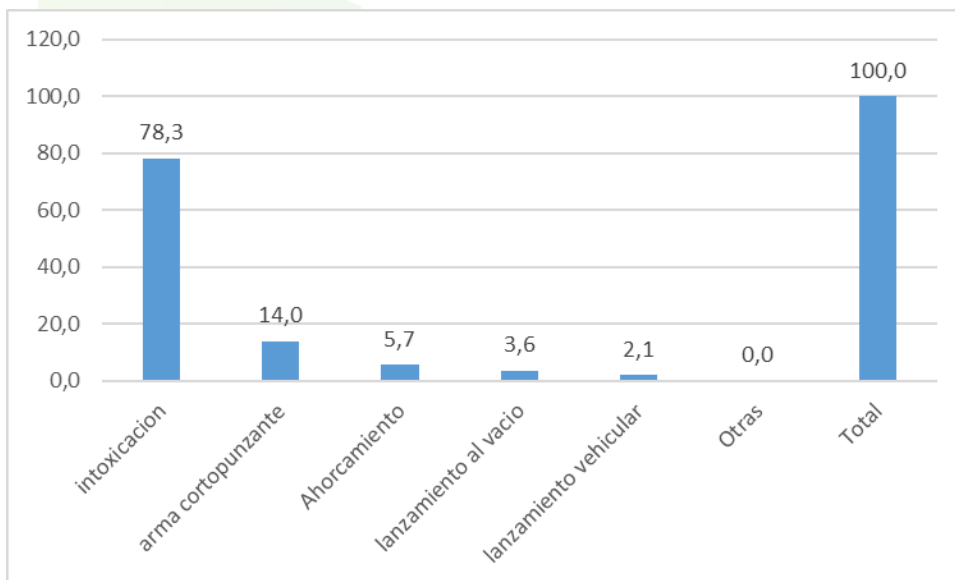
El mecanismo más usado para el intento de suicidio fue la intoxicación con el 78,3%, seguido de las lesiones con elementos cortopunzantes con el 14,0% seguido por ahorcamiento con el 5,7% de los casos notificados al Sivigila, se utilizó simultáneamente más de un método para el intento de suicidio. Ver gráfico 2.





Gana
Cartagena y
Ganamos todos

Grafico 2. Distribución casos de Intento de Suicidio Según mecanismo que notifica en Cartagena, hasta semana 34 de 2018.



Fuente: Sivigila Cartagena – 2018

En el 44,9% de los casos de intento de suicidio notificados al Sivigila, se reportaron conflictos recientes con la pareja, otros factores comúnmente identificados fueron los problemas económicos e ideación suicida (los pacientes pueden tener más de un factor relacionado). Ver tabla 5.

Tabla 5. Distribución de los Factores relacionados a Intento de Suicidio - Semana No. 34 del Año 2018.

Factores	Casos	%
Conflicto De Pareja	151	44,9
Ideación Suicida	57	17,0
Consumo SPA	43	12,8
Problemas Económicos Legales	38	11,3
Maltrato Psicosociológico	30	8,9
Otros Síntomas	17	5,1
Total	336	100,0

Fuente: Sivigila Cartagena – 2018



Gana
Cartagena y
Ganamos todos

En el 53,6 de los casos de intento de suicidio notificados al Sivigila, el tipo de sustancia más usada son los medicamentos seguidos de los plaguicidas con un 14,6%. Ver tabla 6.

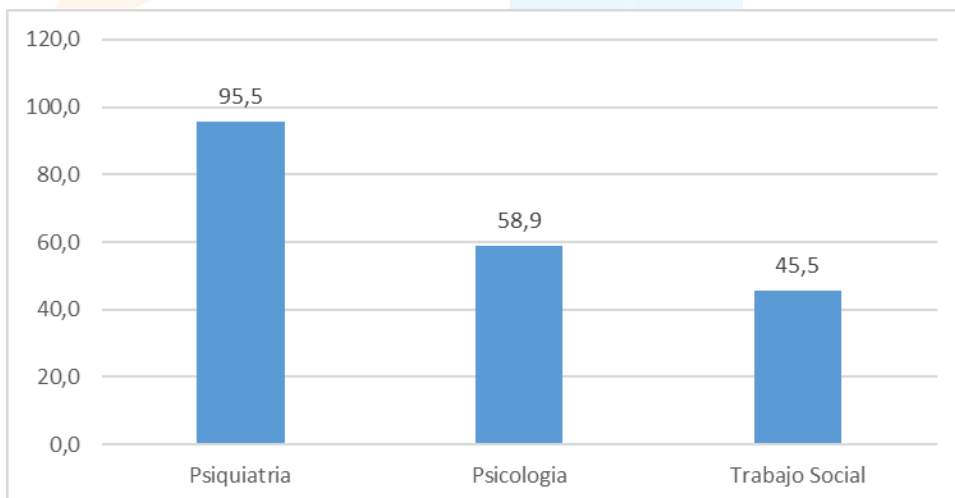
Tabla 6. Distribución casos de intento de suicidio Según tipo de intoxicación que notifica en Cartagena, hasta semana 34 de 2018.

Intoxicación tipo de Sustancia	Casos	%
Medicamentos	180	53,6
Plaguicidas	49	14,6
Otras Sustancias Químicas	24	7,1
Solventes	4	1,2
Sustancias Psicoactivas	3	0,9
Metanol	0	0,0
Metales Pesados	1	0,3
Sin Datos	71	21,1
Total	336	100,0

Fuente: Sivigila Cartagena – 2018

De los 336 casos de intento de suicidio notificados el 95,5% son remitidos a psiquiatría seguido del 58,9% a psicología y el 45,5% a trabajo social. Ver gráfico 3.

Grafico 3. Distribución porcentual de los servicios de salud mental a los cuales tuvieron acceso por remisión los casos de intento de suicidio notificados a semana 34 de 2018.



Fuente: Sivigila Cartagena – 2018



Gana
Cartagena y
Ganamos todos