



Gana
Cartagena y
Ganamos todos

**BOLETIN SEMANA 35 DEL SUBPROGRAMA DE VIGILANCIA DE INTENTO DE
SUICIDIO - 2018**

ANTONIO SAGBINI FERNANDEZ
Director DADIS

ENRIQUE SEGOVIA BRID
Director Operativo de Salud Pública

JOVANNA VALLEJO PLAZA
Líder programa de vigilancia en Salud Pública

ELABORADO POR:
DISARIS SALAS PEÑA
Profesional Universitario

PROGRAMA DE VIGILANCIA EN SALUD PÚBLICA
DEPARTAMENTO ADMINISTRATIVO DISTRITAL DE SALUD – DADIS
CARTAGENA DE INDIAS D. T. y C
2018



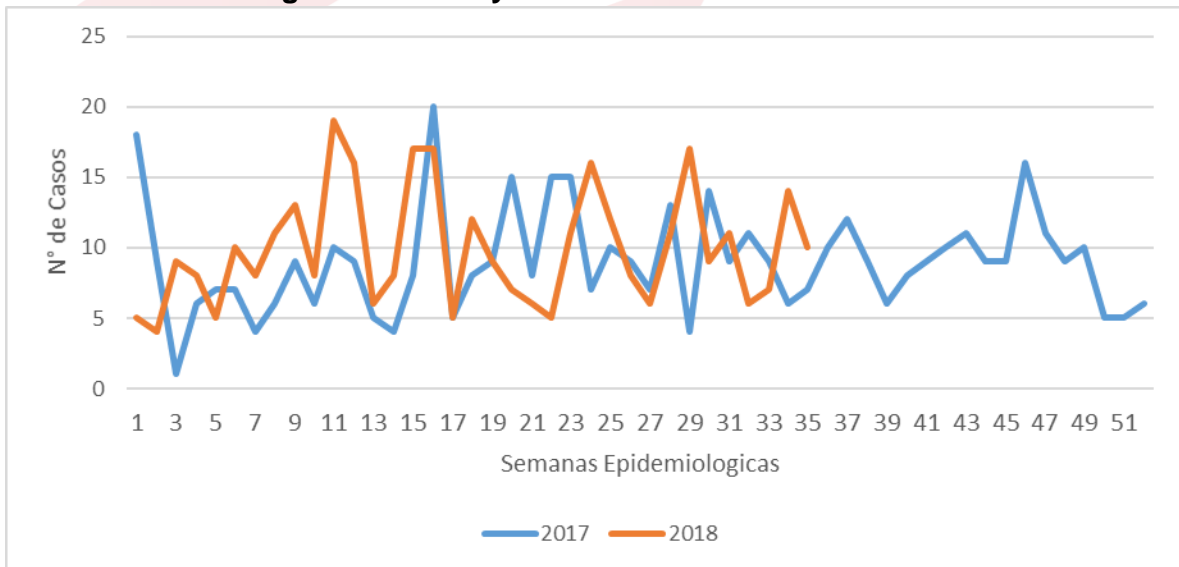
Gana
Cartagena y
Ganamos todos

VIGILANCIA DE INTENTO DE SUICIDIO – A SEMANA EPIDEMIOLOGICA No. 35

Hasta la Semana No. 35 del Año 2018 se notificaron al Subsistema de Vigilancia en Salud Publica – SIVIGILA un total de 346 casos de Intento de suicidio, correspondiéndole al Distrito de Cartagena con una incidencia 33,3 x 100.000 habitantes

Con respecto al año 2017 se observa un aumento en el número de casos reportados al subsistema Sivigila, donde se registra en el año 2018 en la semana 34 (n=10) comparado con el año anterior (n=7) en la misma semana. Ver figura 1.

Grafica 1. Comportamiento del evento intento de suicidio semana epidemiológica 35 del distrito de Cartagena año 2017 y 2018.



Fuente: Sivigila Cartagena 2017 - 2018

Distribución casos de Intento de Suicidio según determinantes demográficos y sociales en Cartagena, hasta semana 35 de 2018

La tabla 1, muestra que hasta la semana 35 de 2018, el mayor número de casos de intento de suicidio lo presentó el sexo femenino con 66,2%, el grupo de edad de 15-19 años con el 28,6% de los casos notificados, En lo que respecta a la variable tipo de régimen, observamos que para el régimen contributivo hay igualdad de casos notificados con 44,5% que el subsidiado con 42,2% ; Según el comportamiento del evento Intento de suicidio por área de procedencia se evidencia que el mayor porcentaje de casos se presentaron en pacientes residentes en áreas urbanas con un 99,1%



Gana
Cartagena y
Ganamos todos

Tabla 1. Distribución casos de Intento de suicidio según determinantes demográficos y sociales en Cartagena, hasta semana 35 de 2018.

Variable	Categoría	Casos	%
Sexo	Femenino	229	66,2
	Masculino	117	33,8
Grupos de edad	Menores de un año		0,0
	1 a 4 años	0	0,0
	5 a 9 años	0	0,0
	10 a 14 años	50	14,5
	15 a 19 años	99	28,6
	20 a 24 años	62	17,9
	25 a 29 años	36	10,4
	30 a 34 años	25	7,2
	35 a 39 años	27	7,8
	40 a 44 años	9	2,6
	45 a 49 años	16	4,6
	50 a 54 años	6	1,7
	55 a 59 años	4	1,2
	60 a 64 años	5	1,4
	65 y más años	6	1,7
Tipo de régimen	Contributivo	154	44,5
	Especial	24	6,9
	Excepción	0	0,0
	Indeterminado	4	1,2
	No afiliado	12	3,5
	Subsidiado	146	42,2
Pertenencia étnica	Raizal	0	0,0
	Afrocolombiano	125	36,1
	Otro	216	62,4
Área	Cabecera municipal	343	99,1
	Centro poblado	3	0,9
			346

Fuente: Sivigila Cartagena – 2018



Gana
Cartagena y
Ganamos todos

De acuerdo con los datos que arroja la tabla 2, el 17,1% de los casos de Intento de Suicidio notificados a semana 35-2018 son de Salud Total, seguido de Coosalud y Mutual Ser con 13,6% seguido de Comfamiliar y Coomeva con un 7,2% en cada EAPB ver tabla 2.

Tabla 2. Distribución casos de Intento de suicidio según EAPB en Cartagena, hasta semana 35 de 2018.

EAPB	Casos	%
Salud Total	59	17,1
Coosalud	47	13,6
Mutual Ser	47	13,6
Comfamiliar	25	7,2
Coomeva	25	7,2
Otras	143	41,3
Total	346	100,0

Fuente: Sivigila Cartagena - 2018

En la localidad de Histórica y del caribe norte el 7,7% de los casos se presentaron en el barrio el Nuevo Bosque; la localidad de la virgen y turística el 22,1 % de los casos se concentran en el barrio Olaya y en la localidad Industrial y de la Bahía el 13,8% son residentes del barrio San Fernando. Ver tabla 3.

Tabla 3. Distribución casos de Intento de suicidio según localidades en Cartagena, Hasta semana 35 de 2018.

Localidad	Barrio	Casos	%
HISTORICAY DEL CARIBE NORTE	Nuevo Bosque	8	7,7
	Torices	6	5,8
	Crespo	6	5,8
	Zaragocilla	5	4,8
	Bosque	5	4,8
	Otros	74	71,2
	Total	104	100,0
LA VIRGEN Y TURISTICA	Olaya	23	22,1
	Pozón	14	13,5
	Villa Estrella	6	5,8
	Esperanza	5	4,8
	Candelaria	5	4,8
	Otros	51	49,0
	Total	104	100,0



Gana
Cartagena y
Ganamos todos

INDUSTRIAL Y DE LA BAHIA	San Fernando	18	13,8
	Nelson Mandela	16	12,3
	Tenera	8	6,2
	Pasacaballo	6	4,6
	Otros	82	63,1
	Total	130	100,0

Fuente: Sivigila Cartagena – 2018

Evidenciamos que el mayor número de casos fueron notificados por la Clínica la Misericordia con un 17,3% seguido de la Clínica Gestión Salud San Fernando 11,8% y Madre Bernarda 10,1% de los casos ver tabla 4.

Tabla 4. Distribución casos de Intento de Suicidio Según UPGD que notifica en Cartagena, hasta semana 35 de 2018.

UPGD	Casos	%
Clínica La Misericordia	60	17,3
Gestión San Fernando	41	11,8
Clínica Madre Bernarda	35	10,1
Clínica Mega Urgencia Blas De Lezo	29	8,4
Hospital Universitario Del Caribe	22	6,4
Otros	159	46,0
Total	346	100,0

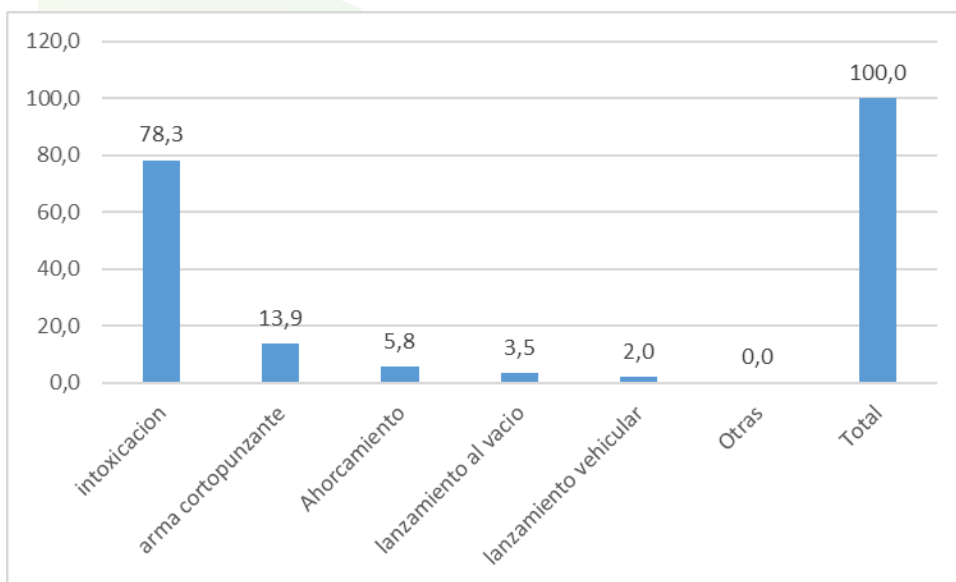
Fuente: Sivigila Cartagena – 2018

El mecanismo más usado para el intento de suicidio fue la intoxicación con el 78,3%, seguido de las lesiones con elementos cortopunzantes con el 13,9% seguido por ahorcamiento con el 5,8% de los casos notificados al Sivigila, se utilizó simultáneamente más de un método para el intento de suicidio. Ver gráfico 2.



Gana
Cartagena y
Ganamos todos

Gráfico 2. Distribución casos de Intento de Suicidio Según mecanismo que notifica en Cartagena, hasta semana 35 de 2018.



Fuente: Sivigila Cartagena – 2018

En el 44,2% de los casos de intento de suicidio notificados al Sivigila, se reportaron conflictos recientes con la pareja, otros factores comúnmente identificados fueron los problemas económicos e ideación suicida (los pacientes pueden tener más de un factor relacionado). Ver tabla 5.

Tabla 5. Distribución de los Factores relacionados a Intento de Suicidio - Semana No. 35 del Año 2018.

Factores	Casos	%
Conflicto De Pareja	153	44,2
Ideación Suicida	58	16,8
Consumo SPA	43	12,4
Problemas Económicos Legales	38	11,0
Maltrato Físico , Psicológico , Social y Sexual	32	9,2
Otros Síntomas	22	6,4
Total	346	100,0

Fuente: Sivigila Cartagena – 2018



Gana
Cartagena y
Ganamos todos

En el 53,6 de los casos de intento de suicidio notificados al Sivigila, el tipo de sustancia más usada son los medicamentos seguidos de los plaguicidas con un 14,7%. Ver tabla 6.

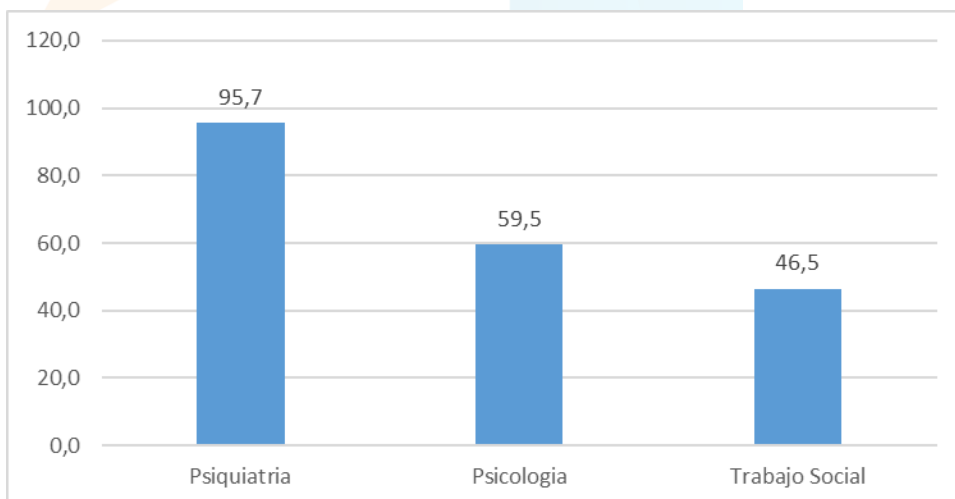
Tabla 6. Distribución casos de intento de suicidio Según tipo de intoxicación que notifica en Cartagena, hasta semana 35 de 2018.

Intoxicación tipo de Sustancia	Casos	%
Medicamentos	185	53,6
Plaguicidas	51	14,7
otras sustancias químicas	25	7,2
solventes	4	1,2
sustancias psicoactivas	3	0,9
metanol	0	0,0
metales pesados	1	0,3
Sin datos	71	20,5
Total	346	100,0

Fuente: Sivigila Cartagena – 2018

De los 346 casos de intento de suicidio notificados el 95,7% son remitidos a psiquiatría seguido del 59,5% a psicología y el 46,5% a trabajo social. Ver gráfico 3.

Gráfico 3. Distribución porcentual de los servicios de salud mental a los cuales tuvieron acceso por remisión los casos de intento de suicidio notificados a semana 35 de 2018.



Fuente: Sivigila Cartagena – 2018



Gana
Cartagena y
Ganamos todos