



Gana
Cartagena y
Ganamos todos

**BOLETIN SEMANA 38 DEL SUBPROGRAMA DE VIGILANCIA DE INTENTO DE
SUICIDIO - 2018**

ANTONIO SAGBINI FERNANDEZ
Director DADIS

ENRIQUE SEGOVIA BRID
Director Operativo de Salud Pública

JOVANNA VALLEJO PLAZA
Líder programa de vigilancia en Salud Pública

ELABORADO POR:
DISARIS SALAS PEÑA
Profesional Universitario

PROGRAMA DE VIGILANCIA EN SALUD PÚBLICA
DEPARTAMENTO ADMINISTRATIVO DISTRITAL DE SALUD – DADIS
CARTAGENA DE INDIAS D. T. y C
2018



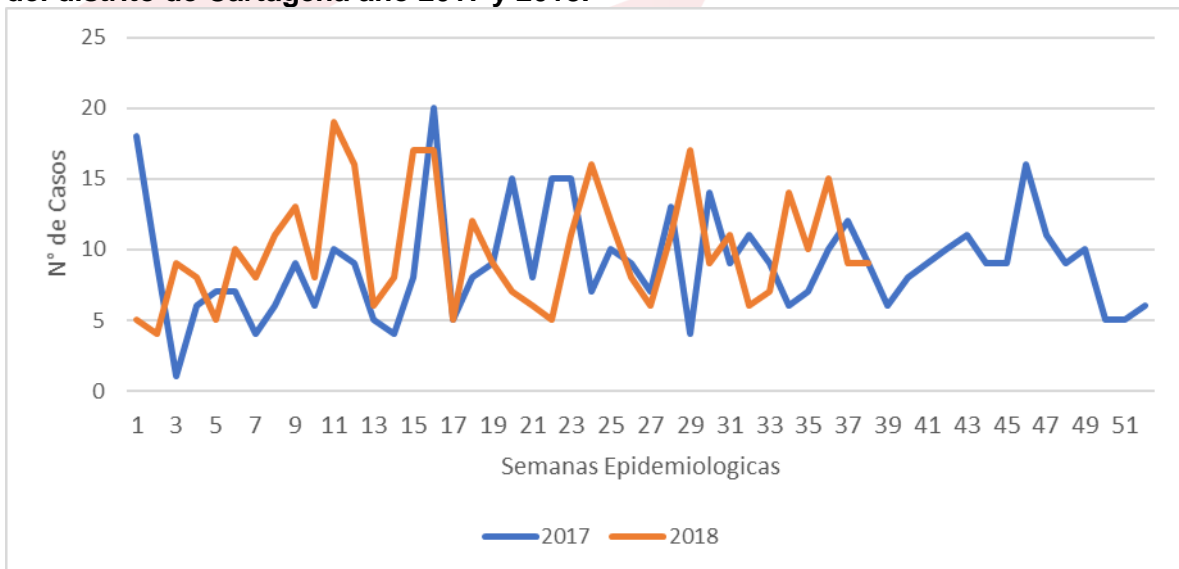
Gana
Cartagena y
Ganamos todos

VIGILANCIA DE INTENTO DE SUICIDIO – A SEMANA EPIDEMIOLOGICA No. 38

Hasta la Semana No. 38 del Año 2018 se notificaron al Subsistema de Vigilancia en Salud Pública – SIVIGILA un total de 379 casos de Intento de suicidio, correspondiéndole al Distrito de Cartagena con una incidencia 36,5 x 100.000 habitantes

Con respecto al año 2017 se observa una igualdad en el número de casos reportados al subsistema Sivigila, donde se registra en el año 2018 en la semana 38 (n=9) comparado con el año anterior (n=9) en la misma semana. Ver figura 1.

Grafica 1. Comportamiento del evento intento de suicidio semana epidemiológica 38 del distrito de Cartagena año 2017 y 2018.



Fuente: Sivigila Cartagena 2017 - 2018

Distribución casos de Intento de Suicidio según determinantes demográficos y sociales en Cartagena, hasta semana 38 de 2018

La tabla 1, muestra que hasta la semana 38 de 2018, el mayor número de casos de intento de suicidio lo presentó el sexo femenino con 67,5%, el grupo de edad de 15-19 años con el 29,6% de los casos notificados, En lo que respecta a la variable tipo de régimen, observamos que para el régimen contributivo hay igualdad de casos notificados con 44,6% que el subsidiado con 42,5% ; Según el comportamiento del evento Intento de suicidio por área de procedencia se evidencia que el mayor porcentaje de casos se presentaron en pacientes residentes en áreas urbanas con un 99,2%



Gana
Cartagena y
Ganamos todos

Tabla 1. Distribución casos de Intento de suicidio según determinantes demográficos y sociales en Cartagena, hasta semana 38 de 2018.

Variable	Categoría	Casos	%
Sexo	Femenino	256	67,5
	Masculino	123	32,5
Grupos de edad	Menores de un año		0,0
	1 a 4 años	0	0,0
	5 a 9 años	0	0,0
	10 a 14 años	57	15,0
	15 a 19 años	112	29,6
	20 a 24 años	62	16,4
	25 a 29 años	39	10,3
	30 a 34 años	26	6,9
	35 a 39 años	29	7,7
	40 a 44 años	10	2,6
	45 a 49 años	19	5,0
	50 a 54 años	7	1,8
	55 a 59 años	6	1,6
	60 a 64 años	5	1,3
	65 y mas años	7	1,8
Tipo de régimen	Contributivo	169	44,6
	Especial	26	6,9
	Excepción	0	0,0
	Indeterminado	4	1,1
	No afiliado	13	3,4
	Subsidiado	161	42,5
Pertenencia étnica	Raizal	0	0,0
	Afrocolombiano	141	37,2
	Otro	233	61,5
Área	Cabecera municipal	376	99,2
	Centro poblado	3	0,8
		379	

Fuente: Sivigila Cartagena – 2018



Gana
Cartagena y
Ganamos todos

De acuerdo con los datos que arroja la tabla 2, el 17,2% de los casos de Intento de Suicidio notificados a semana 38-2018 son de Salud Total, seguido de Mutual Ser con 15,0% seguido de Coosalud con 13,2% después siguen las dos EAPB con el número de casos que son Comfamiliar con un 6,9% y Coomeva con un 6,6% en cada EAPB ver tabla 2.

Tabla 2. Distribución casos de Intento de suicidio según EAPB en Cartagena, hasta semana 38 de 2018.

EAPB	Casos	%
Salud Total	65	17,2
Mutual Ser	57	15,0
Coosalud	50	13,2
Comfamiliar	26	6,9
Coomeva	25	6,6
Otras	156	41,2
Total	379	100,0

Fuente: Sivigila Cartagena - 2018

En la localidad de Histórica y del caribe norte el 7,9% de los casos se presentaron en el barrio el Nuevo Bosque; la localidad de la virgen y turística el 21,7% de los casos se concentran en el barrio Olaya y en la localidad Industrial y de la Bahía el 13,5% son residentes del barrio San Fernando. Ver tabla 3.

Tabla 3. Distribución casos de Intento de suicidio según localidades en Cartagena, Hasta semana 38 de 2018.

Localidad	Barrio	Casos	%
HISTORICA Y DEL CARIBE NORTE	Nuevo Bosque	9	7,9
	Torices	8	7,0
	Crespo	7	6,1
	Zaragocilla	5	4,4
	Bosque	5	4,4
	Otros	80	70,2
	Total	114	100,0
LA VIRGEN Y TURISTICA	Olaya	25	21,7
	Pozón	15	13,0
	Villa Estrella	6	5,2
	La María	6	5,2
	Candelaria	5	4,3
	Otros	58	50,4
	Total	115	100,0



Gana
Cartagena y
Ganamos todos

INDUSTRIAL Y DE LA BAHIA	San Fernando	19	13,5
	Nelson Mandela	17	12,1
	Tenera	8	5,7
	Pasacaballo	6	4,3
	Otros	91	64,5
	Total	141	100,0

Fuente: Sivigila Cartagena – 2018

Evidenciamos que el mayor número de casos fueron notificados por la Clínica la Misericordia con un 17,7% seguido de la Clínica Gestión Salud San Fernando 11,9% y Madre Bernarda 11,1% de los casos ver tabla 4.

Tabla 4. Distribución casos de Intento de Suicidio Según UPGD que notifica en Cartagena, hasta semana 38 de 2018.

UPGD	Casos	%
Clínica La Misericordia	67	17,7
Gestión San Fernando	45	11,9
Clínica Madre Bernarda	42	11,1
Clínica Mega Urgencia Blas De Lezo	29	7,7
Hospital Universitario	22	5,8
Otros	174	45,9
Total	379	100,0

Fuente: Sivigila Cartagena – 2018

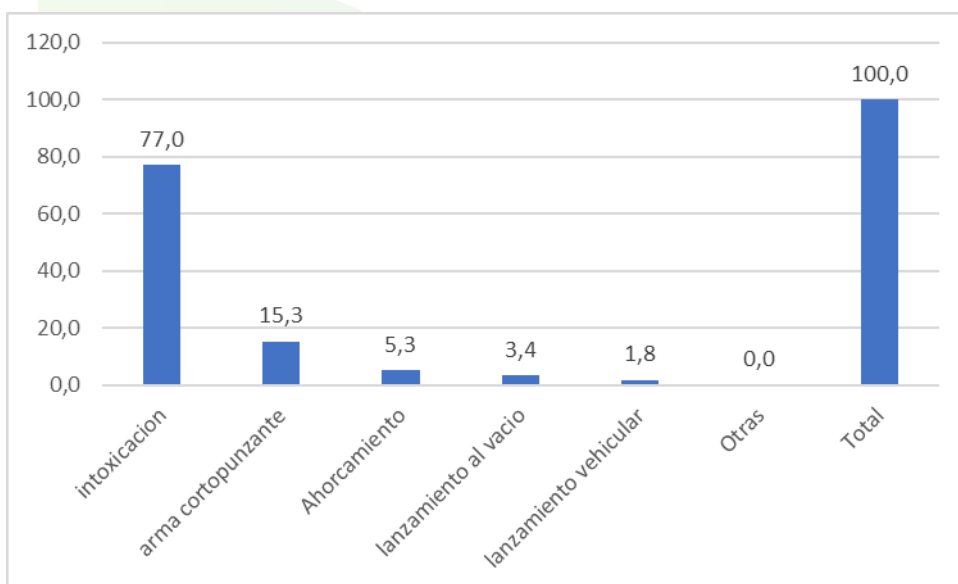
El mecanismo más usado para el intento de suicidio fue la intoxicación con el 77,0%, seguido de las lesiones con elementos cortopunzantes con el 15,3% seguido por ahorcamiento con el 5,3% de los casos notificados al Sivigila, se utilizó simultáneamente más de un método para el intento de suicidio. Ver gráfico 2.





Gana
Cartagena y
Ganamos todos

Grafico 2. Distribución casos de Intento de Suicidio Según mecanismo que notifica en Cartagena, hasta semana 38 de 2018.



Fuente: Sivigila Cartagena – 2018

En el 43,0% de los casos de intento de suicidio notificados al Sivigila, se reportaron conflictos recientes con la pareja, otros factores comúnmente identificados fueron los problemas económicos e ideación suicida (los pacientes pueden tener más de un factor relacionado). Ver tabla 5.

Tabla 5. Distribución de los Factores relacionados a Intento de Suicidio - Semana No. 38 del Año 2018.

Factores	Casos	%
Conflicto De Pareja	163	43,0
Ideación Suicida	64	16,9
Consumo SPA	50	13,2
Problemas Económicos Legales	44	11,6
Maltrato Físico, Psicológico, Social y Sexual	37	9,8
Otros Síntomas	21	5,5
Total	379	100,0

Fuente: Sivigila Cartagena – 2018



Gana
Cartagena y
Ganamos todos

En el 52,8 de los casos de intento de suicidio notificados al Sivigila, el tipo de sustancia más usada son los medicamentos seguidos de los plaguicidas con un 14,8%. Ver tabla 6.

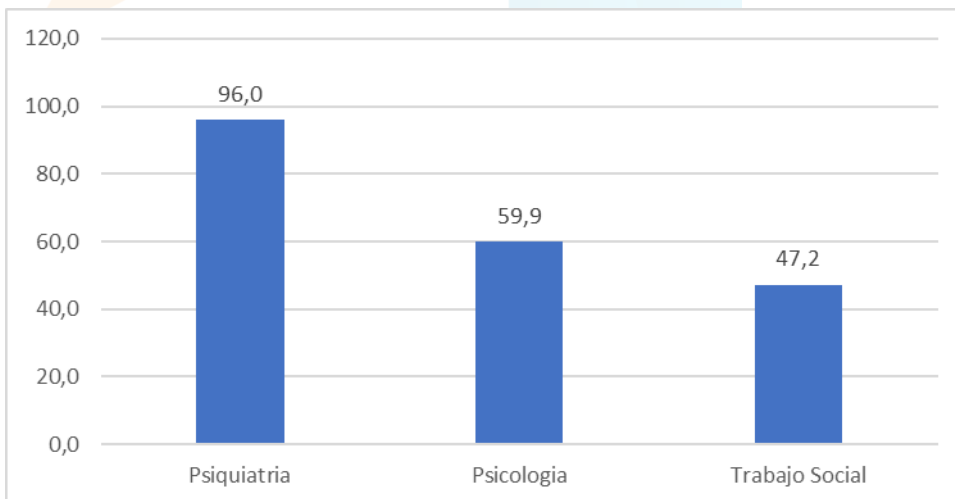
Tabla 6. Distribución casos de intento de suicidio Según tipo de intoxicación que notifica en Cartagena, hasta semana 38 de 2018.

Intoxicación tipo de Sustancia	Casos	%
Medicamentos	200	52,8
Plaguicidas	56	14,8
Otras Sustancias Quimicas	26	6,9
Solventes	4	1,1
Sustancias Psicoativas	3	0,8
Metanol	0	0,0
Metales Pesados	1	0,3
Sin Datos	87	23,0
Total	379	100,0

Fuente: Sivigila Cartagena – 2018

De los 379 casos de intento de suicidio notificados el 96,0% son remitidos a psiquiatría seguido del 59,9% a psicología y el 47,2% a trabajo social. Ver gráfico 3.

Grafico 3. Distribución porcentual de los servicios de salud mental a los cuales tuvieron acceso por remisión los casos de intento de suicidio notificados a semana 38 de 2018.



Fuente: Sivigila Cartagena – 2018



Gana
Cartagena y
Ganamos todos