



Gana  
**Cartagena y**  
Ganamos todos

**BOLETIN SEMANA 40 DEL SUBPROGRAMA DE VIGILANCIA DE INTENTO DE  
SUICIDIO - 2018**

**ANTONIO SAGBINI FERNANDEZ**  
Director DADIS

**ENRIQUE SEGOVIA BRID**  
Director Operativo de Salud Pública

**JOVANNA VALLEJO PLAZA**  
Líder programa de vigilancia en Salud Pública

**ELABORADO POR:**  
**DISARIS SALAS PEÑA**  
Profesional Universitario

**PROGRAMA DE VIGILANCIA EN SALUD PÚBLICA**  
**DEPARTAMENTO ADMINISTRATIVO DISTRITAL DE SALUD – DADIS**  
**CARTAGENA DE INDIAS D. T. y C**  
**2018**



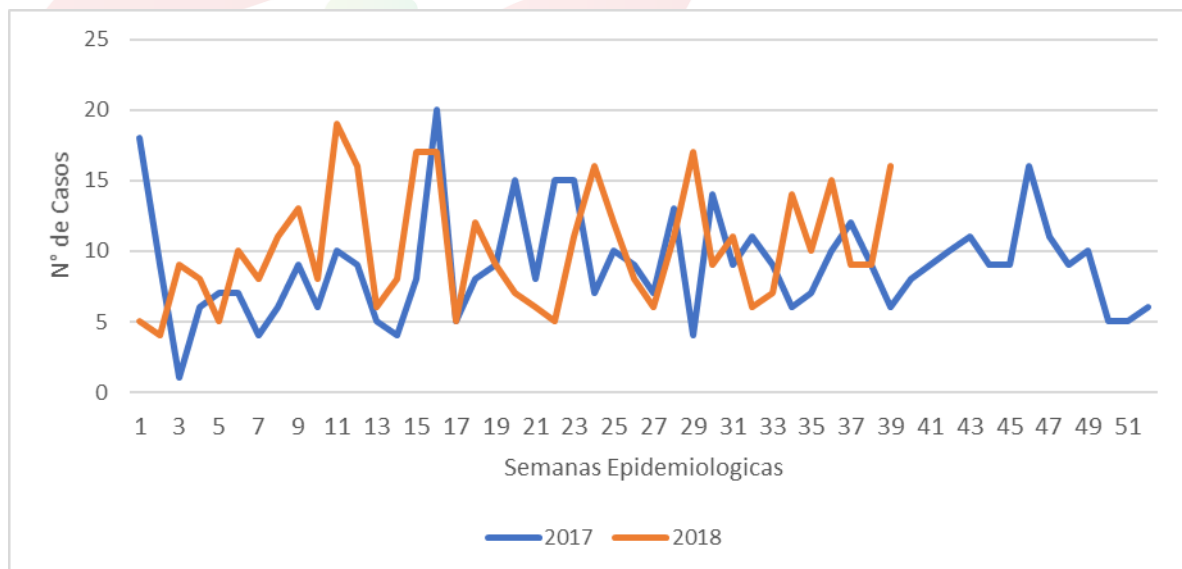
Gana  
**Cartagena** y  
Ganamos todos

## VIGILANCIA DE INTENTO DE SUICIDIO – A SEMANA EPIDEMIOLOGICA No. 40

Hasta la Semana No. 40 del Año 2018 se notificaron al Subsistema de Vigilancia en Salud Publica – SIVIGILA un total de 400 casos de Intento de suicidio, correspondiéndole al Distrito de Cartagena con una incidencia 38,6 x 100.000 habitantes

Con respecto al año 2017 se observa una disminución en el número de casos reportados al subsistema Sivigila, donde se registra en el año 2018 en la semana 40 (n=6) comparado con el año anterior (n=8) en la misma semana. Ver figura 1.

### Grafica 1. Comportamiento del evento intento de suicidio semana epidemiológica 39 del distrito de Cartagena año 2017 y 2018.



Fuente: Sivigila Cartagena 2017 - 2018

### Distribución casos de Intento de Suicidio según determinantes demográficos y sociales en Cartagena, hasta semana 40 de 2018

La tabla 1, muestra que hasta la semana 40 de 2018, el mayor número de casos de intento de suicidio lo presento el sexo femenino con 67,0%, el grupo de edad de 15-19 años con el 29,8% de los casos notificados, En lo que respecta a la variable tipo de régimen, observamos que para el régimen contributivo hay igualdad de casos notificados con 43,0% que el subsidiado con 44,0% ; Según el comportamiento del evento Intento de suicidio por área de procedencia se evidencia que el mayor porcentaje de casos se presentaron en pacientes residentes en áreas urbanas con un 99,3%



Gana  
**Cartagena** y  
Ganamos todos

**Tabla 1. Distribución casos de Intento de suicidio según determinantes demográficos y sociales en Cartagena, hasta semana 40 de 2018.**

Variable	Categoría	Casos	%
<b>Sexo</b>	Femenino	268	67,0
	Masculino	132	33,0
<b>Grupos de edad</b>	Menores de un año		0,0
	1 a 4 años	0	0,0
	5 a 9 años	1	0,3
	10 a 14 años	59	14,8
	15 a 19 años	119	29,8
	20 a 24 años	69	17,3
	25 a 29 años	40	10,0
	30 a 34 años	27	6,8
	35 a 39 años	29	7,3
	40 a 44 años	10	2,5
	45 a 49 años	20	5,0
	50 a 54 años	7	1,8
	55 a 59 años	7	1,8
	60 a 64 años	5	1,3
	65 y más años	7	1,8
<b>Tipo de régimen</b>	Contributivo	172	43,0
	Especial	27	6,8
	Excepción	0	0,0
	Indeterminado	4	1,0
	No afiliado	14	3,5
	Subsidiado	176	44,0
<b>Pertenencia étnica</b>	Raizal	0	0,0
	Afrocolombiano	145	36,3
	Otro	250	62,5
<b>Área</b>	Cabecera municipal	397	99,3
	Centro poblado	3	0,8
			<b>400</b>

Fuente: Sivigila Cartagena – 2018



Gana  
**Cartagena** y  
Ganamos todos

De acuerdo con los datos que arroja la tabla 2, el 16,5% de los casos de Intento de Suicidio notificados a semana 40-2018 son de Salud Total, seguido de Mutual Ser con 16,0% seguido de Coosalud con 13,5% después siguen las dos EAPB con el número de casos que son Comfamiliar con un 7,3% y Coomeva con un 6,3% en cada EAPB ver tabla 2.

**Tabla 2. Distribución casos de Intento de suicidio según EAPB en Cartagena, hasta semana 40 de 2018.**

EAPB	Casos	%
Salud Total	66	16,5
Mutual Ser	64	16,0
Coosalud	54	13,5
Comfamiliar	29	7,3
Coomeva	25	6,3
Otras	162	40,5
<b>Total</b>	<b>400</b>	<b>100,0</b>

Fuente: Sivigila Cartagena - 2018

En la localidad de Histórica y del caribe norte el 7,4% de los casos se presentaron en el barrio el Nuevo Bosque; la localidad de la virgen y turística el 20,6% de los casos se concentran en el barrio Olaya y en la localidad Industrial y de la Bahía el 13,3% son residentes del barrio San Fernando. Ver tabla 3.

**Tabla 3. Distribución casos de Intento de suicidio según localidades en Cartagena, Hasta semana 40 de 2018.**

Localidad	Barrio	Casos	%
HISTORICA Y DEL CARIBE NORTE	Nuevo Bosque	9	7,4
	Torices	8	6,6
	Crespo	7	5,7
	Zaragocilla	6	4,9
	Bosque	5	4,1
	Otros	87	71,3
	<b>Total</b>	<b>122</b>	<b>100,0</b>
LA VIRGEN Y TURISTICA	Olaya	26	20,6
	Pozón	15	11,9
	Villa Estrella	6	4,8
	La María	6	4,8
	Candelaria	5	4,0
	Otros	68	54,0
	<b>Total</b>	<b>126</b>	<b>100,0</b>



Gana  
**Cartagena** y  
Ganamos todos

INDUSTRIAL Y DE LA BAHIA	San Fernando	19	13,3
	Nelson Mandela	17	11,9
	Tenera	8	5,6
	Pasacaballo	6	4,2
	Otros	93	65,0
	Total	143	100,0

Fuente: Sivigila Cartagena – 2018

Evidenciamos que el mayor número de casos fueron notificados por la clínica la Misericordia con un 17,3% seguido de la Clínica Madre Bernarda y San Fernando 11,5% y Mega Urgencia Blas De Lezo con un 7,3 % de los casos ver tabla 4.

**Tabla 4. Distribución casos de Intento de Suicidio Según UPGD que notifica en Cartagena, hasta semana 40 de 2018.**

UPGD	Casos	%
Clínica La Misericordia	69	17,3
Clínica Madre Bernarda	46	11,5
Clínica San Fernando	46	11,5
Clínica Mega Urgencia Blas De Lezo	29	7,3
Hospital Universitario	26	6,5
Otros	184	46,0
Total	400	100,0

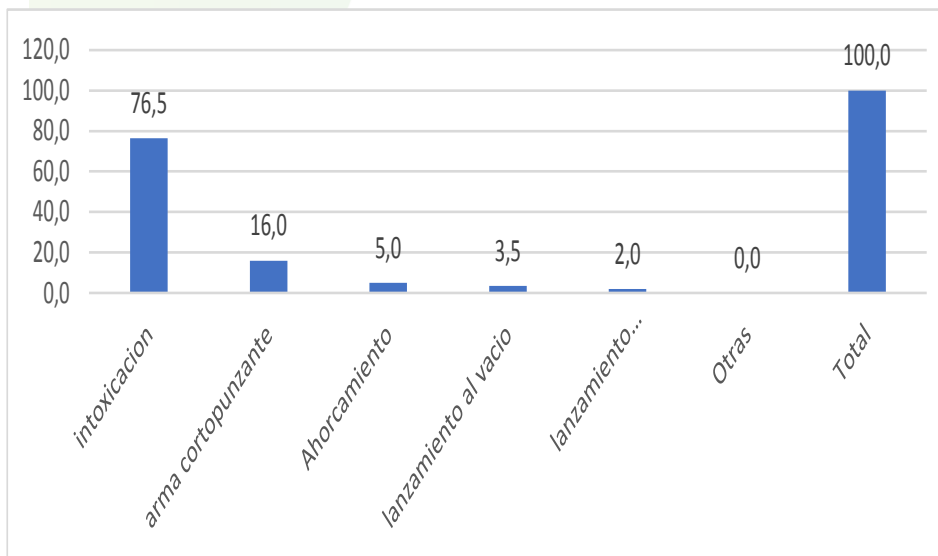
Fuente: Sivigila Cartagena – 2018

El mecanismo más usado para el intento de suicidio fue la intoxicación con el 76,5%, seguido de las lesiones con elementos cortopunzantes con el 16,0% seguido por ahorcamiento con el 5,0% de los casos notificados al Sivigila, se utilizó simultáneamente más de un método para el intento de suicidio. Ver gráfico 2.



Gana  
**Cartagena y**  
Ganamos todos

**Gráfico 2. Distribución casos de Intento de Suicidio Según mecanismo que notifica en Cartagena, hasta semana 40 de 2018.**



Fuente: Sivigila Cartagena – 2018

En el 42,3% de los casos de intento de suicidio notificados al Sivigila, se reportaron conflictos recientes con la pareja, otros factores comúnmente identificados fueron los problemas de consumo e ideación suicida (los pacientes pueden tener más de un factor relacionado). Ver tabla 5.

**Tabla 5. Distribución de los Factores relacionados a Intento de Suicidio - Semana No. 40 del Año 2018.**

Factores	Casos	%
Conflicto De Pareja	169	42,3
Ideación Suicida	70	17,5
Consumo SPA	55	13,8
Problemas Económicos Legales	47	11,8
Maltrato Físico, Psicológico, Social y Sexual	41	10,3
Otros Síntomas	18	4,5
<b>Total</b>	<b>400</b>	<b>100,0</b>

Fuente: Sivigila Cartagena – 2018



Gana  
**Cartagena** y  
Ganamos todos

En el 52,8 de los casos de intento de suicidio notificados al Sivigila, el tipo de sustancia más usada son los medicamentos seguidos de los plaguicidas con un 14,8%. Ver tabla 6.

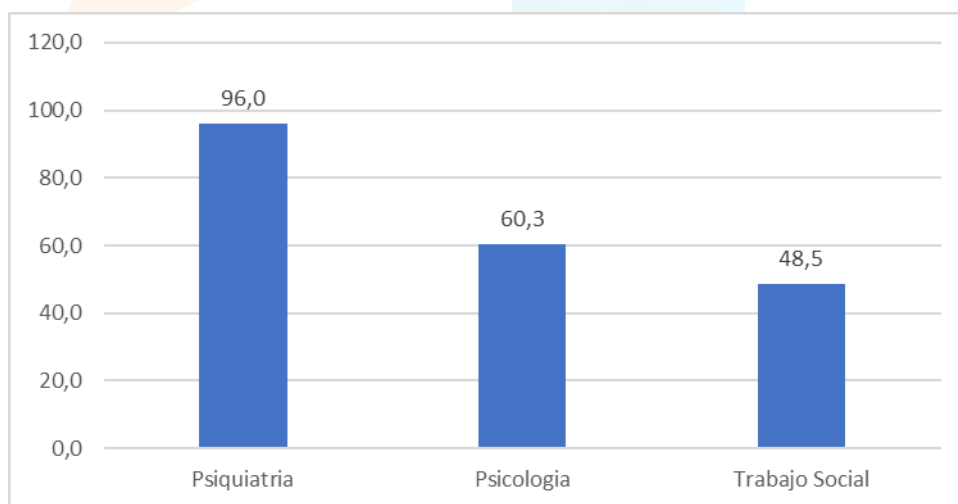
**Tabla 6. Distribución casos de intento de suicidio Según tipo de intoxicación que notifica en Cartagena, hasta semana 40 de 2018.**

Intoxicación Tipo De Sustancia	Casos	%
Medicamentos	211	52,8
Plaguicidas	59	14,8
Otras Sustancias Químicas	26	6,5
Solventes	4	1,0
Sustancias Psicoactivas	3	0,8
Metanol	0	0,0
Metales Pesados	1	0,3
Sin Datos	94	23,5
<b>Total</b>	<b>400</b>	<b>100,0</b>

Fuente: Sivigila Cartagena – 2018

De los 400 casos de intento de suicidio notificados el 96,0% son remitidos a Psiquiatría seguido del 60,3% a Psicología y el 48,5% a Trabajo Social. Ver gráfico 3.

**Gráfico 3. Distribución porcentual de los servicios de salud mental a los cuales tuvieron acceso por remisión los casos de intento de suicidio notificados a semana 40 de 2018.**



Fuente: Sivigila Cartagena – 2018