



Gana  
**Cartagena y**  
Ganamos todos

**BOLETIN SEMANA 48 DEL SUBPROGRAMA DE VIGILANCIA DE INTENTO DE  
SUICIDIO - 2018**

**ANTONIO SAGBINI FERNANDEZ**  
Director DADIS

**ENRIQUE SEGOVIA BRID**  
Director Operativo de Salud Pública

**JOVANNA VALLEJO PLAZA**  
Líder programa de vigilancia en Salud Pública

**ELABORADO POR:**  
**DISARIS SALAS PEÑA**  
Profesional Universitario

**PROGRAMA DE VIGILANCIA EN SALUD PÚBLICA**  
**DEPARTAMENTO ADMINISTRATIVO DISTRITAL DE SALUD – DADIS**  
**CARTAGENA DE INDIAS D. T. y C**  
**2018**

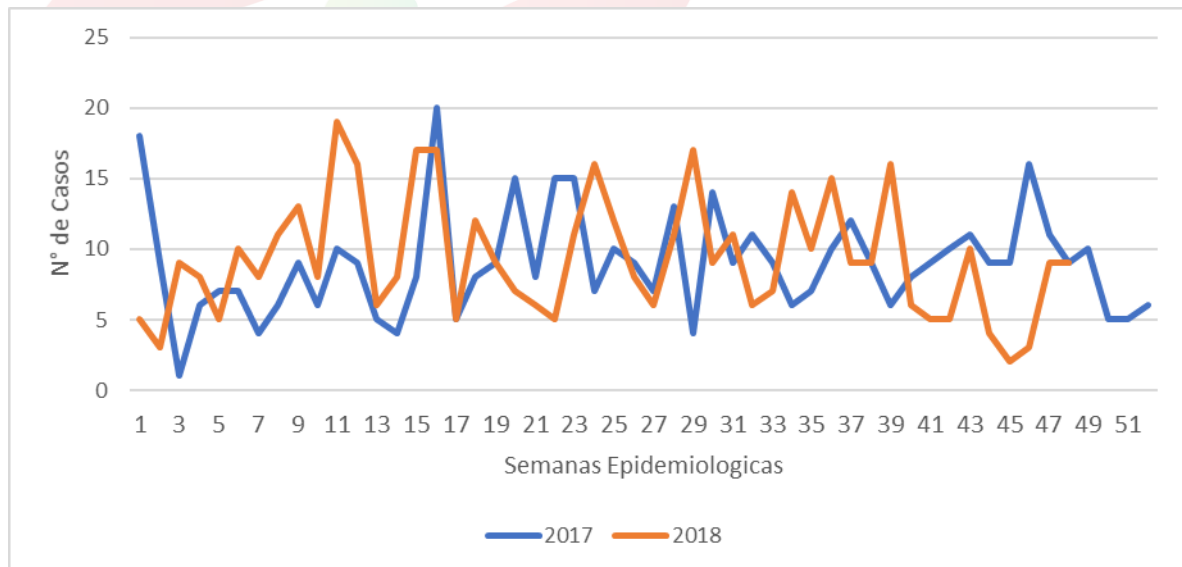


## VIGILANCIA DE INTENTO DE SUICIDIO – A SEMANA EPIDEMIOLOGICA No. 48

Hasta la Semana No. 48 del Año 2018 se notificaron al Subsistema de Vigilancia en Salud Pública – SIVIGILA un total de 447 casos de Intento de suicidio, correspondiéndole al Distrito de Cartagena con una incidencia 43,1 x 100.000 habitantes

Con respecto al año 2017 se observa una igualdad en el número de casos reportados al subsistema Sivigila, donde se registra en el año 2018 en la semana 48 (n=9) comparado con el año anterior (n=9) en la misma semana. Ver figura 1.

**Grafica 1. Comportamiento del evento intento de suicidio semana epidemiológica 48 del distrito de Cartagena año 2017 y 2018.**



Fuente: Sivigila Cartagena 2017 - 2018

### Distribución casos de Intento de Suicidio según determinantes demográficos y sociales en Cartagena, hasta semana 48 de 2018

La tabla 1, muestra que hasta la semana 48 de 2018, el mayor número de casos de intento de suicidio lo presentó el sexo femenino con 67,6%, el grupo de edad de 15-19 años con el 29,8% de los casos notificados, En lo que respecta a la variable tipo de régimen, observamos que para el régimen contributivo hay menos casos notificados con 42,7% que el subsidiado con 44,7% ; Según el comportamiento del evento Intento de suicidio por área de procedencia se evidencia que el mayor porcentaje de casos se presentaron en pacientes residentes en áreas urbanas con un 99,1%



Gana  
**Cartagena y**  
Ganamos todos

**Tabla 1. Distribución casos de Intento de suicidio según determinantes demográficos y sociales en Cartagena, hasta semana 48 de 2018.**

Variable	Categoría	Casos	%
<b>Sexo</b>	Femenino	302	67,6
	Masculino	145	32,4
<b>Grupos de edad</b>	Menores de un año		0,0
	1 a 4 años	0	0,0
	5 a 9 años	2	0,4
	10 a 14 años	67	15,0
	15 a 19 años	133	29,8
	20 a 24 años	78	17,4
	25 a 29 años	42	9,4
	30 a 34 años	31	6,9
	35 a 39 años	29	6,5
	40 a 44 años	14	3,1
	45 a 49 años	23	5,1
	50 a 54 años	7	1,6
	55 a 59 años	8	1,8
	60 a 64 años	5	1,1
	65 y más años	8	1,8
<b>Tipo de régimen</b>	Contributivo	191	42,7
	Especial	29	6,5
	Excepción	0	0,0
	Indeterminado	4	0,9
	No afiliado	16	3,6
	Subsidiado	200	44,7
<b>Pertenencia étnica</b>	Raizal	0	0,0
	Afrocolombiano	162	36,2
	Otro	280	62,6
<b>Area</b>	Cabecera municipal	443	99,1
	Centro poblado	4	0,9
			<b>447</b>

Fuente: Sivigila Cartagena – 2018

De acuerdo con los datos que arroja la tabla 2, el 16,3% de los casos de Intento de Suicidio notificados a semana 48-2018 son de Mutual Ser, le sigue Salud total con un



Gana  
**Cartagena** y  
Ganamos todos

15,9% seguido de Coosalud con 12,5% después siguen las dos EAPB con el número de casos que son Comfamiliar con un 7,6% y Coomeva con un 6,3% en cada EAPB ver tabla 2.

**Tabla 2. Distribución casos de Intento de suicidio según EAPB en Cartagena, hasta semana 48 de 2018.**

EAPB	Casos	%
Mutual Ser	73	16,3
Salud Total	71	15,9
Coosalud	56	12,5
Comfamiliar	34	7,6
Coomeva	28	6,3
Otras	185	41,4
<b>Total</b>	<b>447</b>	<b>100,0</b>

Fuente: Sivigila Cartagena - 2018

En la localidad de Histórica y del caribe norte el 7,1% de los casos se presentaron en el barrio el Nuevo Bosque; la localidad de la virgen y turística el 19,3% de los casos se concentran en el barrio Olaya y en la localidad Industrial y de la Bahía el 12,9% son residentes del barrio San Fernando. Ver tabla 3.

**Tabla 3. Distribución casos de Intento de suicidio según localidades en Cartagena, Hasta semana 48 de 2018.**

Localidad	Barrio	Casos	%
<b>HISTORICA Y DEL CARIBE NORTE</b>	Nuevo Bosque	10	7,1
	Crespo	9	6,4
	Torices	8	5,7
	Gaviotas	7	5,0
	Zaragocilla	6	4,3
	Otros	101	71,6
	<b>Total</b>	<b>141</b>	<b>100,0</b>
<b>LA VIRGEN Y TURISTICA</b>	Olaya	27	19,3
	Pozón	17	12,1
	La María	8	5,7
	La Esperanza	7	5,0
	La Candelaria	6	4,3
	Otros	75	53,6
	<b>Total</b>	<b>140</b>	<b>100,0</b>



Gana  
**Cartagena** y  
Ganamos todos

<b>INDUSTRIAL Y DE LA BAHIA</b>	San Fernando	20	12,9
	Nelson Mandela	18	11,6
	Tenera	8	5,2
	San Pedro Martin	7	4,5
	Otros	102	65,8
	<b>Total</b>	<b>155</b>	<b>100,0</b>

Fuente: Sivigila Cartagena – 2018

Evidenciamos que el mayor número de casos fueron notificados por la clínica la Misericordia con un 16,3% seguido de la Clínica Madre Bernarda con 11,4%, San Fernando 10,5% y finalmente con la Mega Urgencia Blas De Lezo con un 6,7% de los casos ver tabla 4.

**Tabla 4. Distribución casos de Intento de Suicidio Según UPGD que notifica en Cartagena, hasta semana 48 de 2018.**

<b>UPGD</b>	<b>Casos</b>	<b>%</b>
Clínica La Misericordia	73	16,3
Clínica Madre Bernarda	51	11,4
Clínica San Fernando	47	10,5
Hospital Universitario	30	6,7
Sede 1 Clínica Blas De Lezo Sas Mega Urgencia	29	6,5
Otros	217	48,5
<b>Total</b>	<b>447</b>	<b>100,0</b>

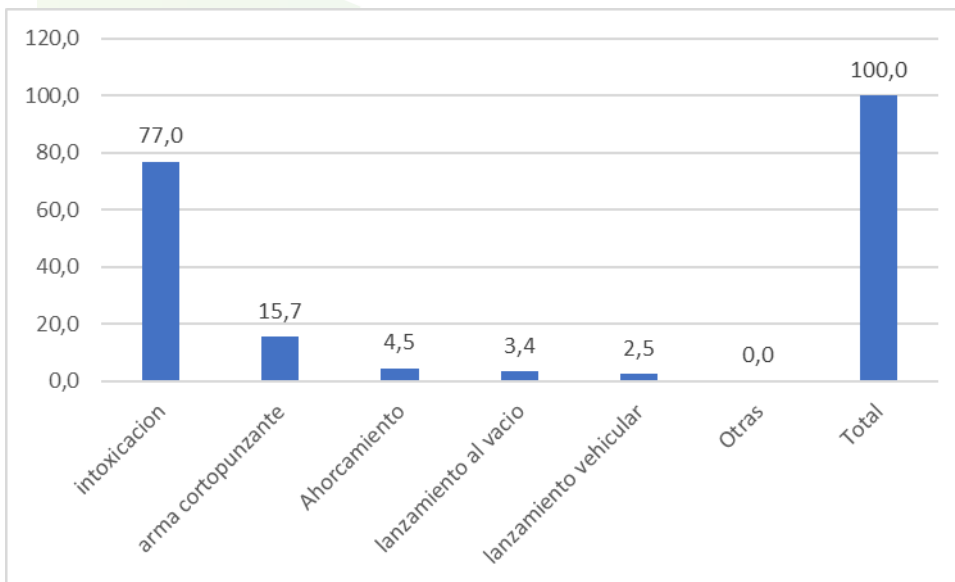
Fuente: Sivigila Cartagena – 2018

El mecanismo más usado para el intento de suicidio fue la intoxicación con el 77,0%, seguido de las lesiones con elementos cortopunzantes con el 15,7% seguido por ahorcamiento con el 4,5% de los casos notificados al Sivigila, se utilizó simultáneamente más de un método para el intento de suicidio. Ver gráfico 2.



Gana  
**Cartagena** y  
Ganamos todos

**Gráfico 2. Distribución casos de Intento de Suicidio Según mecanismo que notifica en Cartagena, hasta semana 48 de 2018.**



Fuente: Sivigila Cartagena – 2018

En el 40,9% de los casos de intento de suicidio notificados al Sivigila, se reportaron conflictos recientes con la pareja, otros factores comúnmente identificados fueron los problemas de consumo e ideación suicida (los pacientes pueden tener más de un factor relacionado). Ver tabla 5.

**Tabla 5. Distribución de los Factores relacionados a Intento de Suicidio - Semana No. 48 del Año 2018.**

Factores	Casos	%
Conflicto De Pareja	183	40,9
Ideación Suicida	81	18,1
Consumo SPA	59	13,2
Problemas Económicos Legales	53	11,9
Maltrato Físico, Psicológico, Social y Sexual	46	10,3
Otros Síntomas	25	5,6
<b>Total</b>	<b>447</b>	<b>100,0</b>

Fuente: Sivigila Cartagena – 2018



Gana  
**Cartagena** y  
Ganamos todos

En el 52,1% de los casos de intento de suicidio notificados al Sivigila, el tipo de sustancia más usada son los medicamentos seguidos de los plaguicidas con un 15,7%. Ver tabla 6.

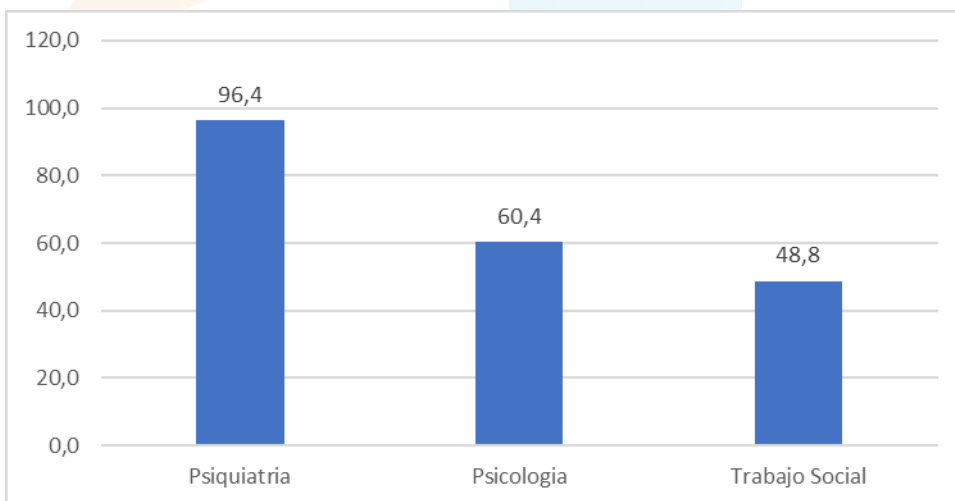
**Tabla 6. Distribución casos de intento de suicidio Según tipo de intoxicación que notifica en Cartagena, hasta semana 48 de 2018.**

Intoxicación tipo de Sustancia	Casos	%
Medicamentos	233	52,1
Plaguicidas	70	15,7
Otras Sustancias Químicas	31	6,9
Solventes	4	0,9
Sustancias Psicoactivas	3	0,7
Metanol	0	0,0
Metales Pesados	1	0,2
Sin Datos	103	23,0
<b>Total</b>	<b>447</b>	<b>100,0</b>

Fuente: Sivigila Cartagena – 2018

De los 447 casos de intento de suicidio notificados el 96,4% son remitidos a Psiquiatría seguido del 60,4% a Psicología y el 48,8% a Trabajo Social. Ver gráfico 3.

**Gráfico 3. Distribución porcentual de los servicios de salud mental a los cuales tuvieron acceso por remisión los casos de intento de suicidio notificados a semana 48 de 2018.**



Fuente: Sivigila Cartagena – 2018