



Gana
Cartagena y
Ganamos todos

**BOLETIN SEMANA 50 DEL SUBPROGRAMA DE VIGILANCIA DE INTENTO DE
SUICIDIO - 2018**

ANTONIO SAGBINI FERNANDEZ
Director DADIS

ENRIQUE SEGOVIA BRID
Director Operativo de Salud Pública

JOVANNA VALLEJO PLAZA
Líder programa de vigilancia en Salud Pública

ELABORADO POR:
DISARIS SALAS PEÑA
Profesional Universitario

PROGRAMA DE VIGILANCIA EN SALUD PÚBLICA
DEPARTAMENTO ADMINISTRATIVO DISTRITAL DE SALUD – DADIS
CARTAGENA DE INDIAS D. T. y C
2018

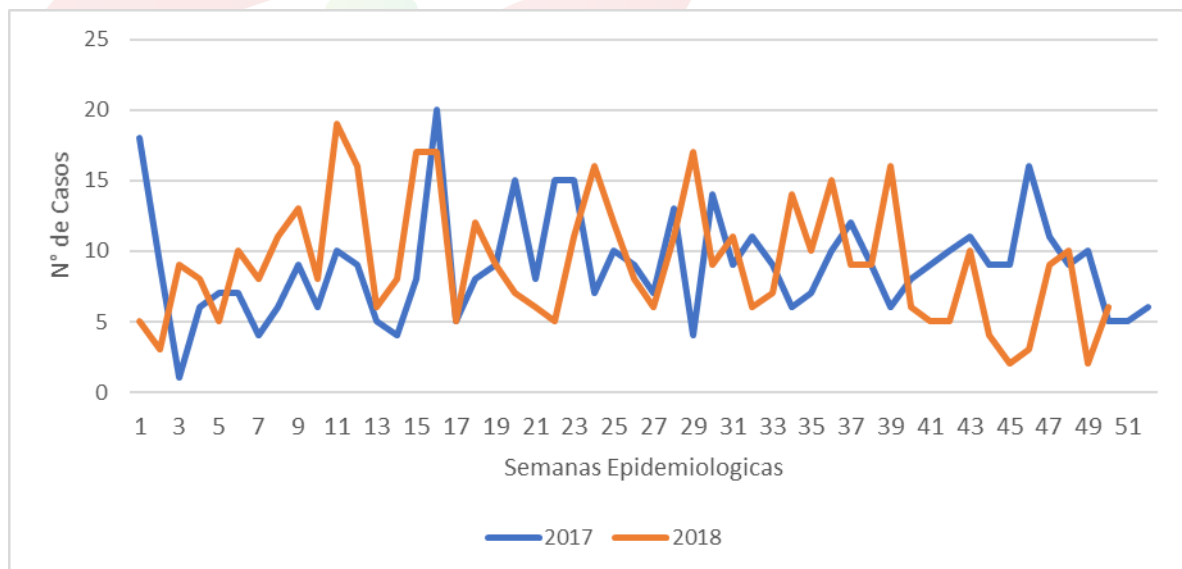


VIGILANCIA DE INTENTO DE SUICIDIO – A SEMANA EPIDEMIOLOGICA No. 50

Hasta la Semana No. 50 del Año 2018 se notificaron al Subsistema de Vigilancia en Salud Publica – SIVIGILA un total de 456 casos de Intento de suicidio, correspondiéndole al Distrito de Cartagena con una incidencia 44,0 x 100.000 habitantes

Con respecto al año 2017 se observa Un pequeño aumento en el número de casos reportados al subsistema Sivigila, donde se registra en el año 2018 en la semana 50 (n=6) comparado con el año anterior (n=5) en la misma semana. Ver figura 1.

Grafica 1. Comportamiento del evento intento de suicidio semana epidemiológica 50 del distrito de Cartagena año 2017 y 2018.



Fuente: Sivigila Cartagena 2017 - 2018

Distribución casos de Intento de Suicidio según determinantes demográficos y sociales en Cartagena, hasta semana 50 de 2018

La tabla 1, muestra que hasta la semana 50 de 2018, el mayor número de casos de intento de suicidio lo presento el sexo femenino con 68,0%, el grupo de edad de 15-19 años con el 29,4% de los casos notificados, En lo que respecta a la variable tipo de régimen, observamos que para el régimen contributivo hay menos casos notificados con 42,8% que el subsidiado con 44,7% ; Según el comportamiento del evento Intento de suicidio por área de procedencia se evidencia que el mayor porcentaje de casos se presentaron en pacientes residentes en áreas urbanas con un 99,1%



Gana
Cartagena y
Ganamos todos

Tabla 1. Distribución casos de Intento de suicidio según determinantes demográficos y sociales en Cartagena, hasta semana 50 de 2018.

Variable	Categoría	Casos	%
Sexo	Femenino	310	68,0
	Masculino	146	32,0
Grupos de edad	Menores de un año		0,0
	1 a 4 años	0	0,0
	5 a 9 años	2	0,4
	10 a 14 años	69	15,1
	15 a 19 años	134	29,4
	20 a 24 años	80	17,5
	25 a 29 años	44	9,6
	30 a 34 años	31	6,8
	35 a 39 años	30	6,6
	40 a 44 años	15	3,3
	45 a 49 años	23	5,0
	50 a 54 años	7	1,5
	55 a 59 años	9	2,0
	60 a 64 años	6	1,3
	65 y más años	8	1,8
Tipo de régimen	Contributivo	195	42,8
	Especial	29	6,4
	Excepción	0	0,0
	Indeterminado	4	0,9
	No afiliado	17	3,7
	Subsidiado	204	44,7
Pertenencia étnica	Raizal	0	0,0
	Afrocolombiano	164	36,0
	Otro	287	62,9
Área	Cabecera municipal	452	99,1
	Centro poblado	4	0,9
		456	

Fuente: Sivigila Cartagena – 2018



Gana
Cartagena y
Ganamos todos

De acuerdo con los datos que arroja la tabla 2, el 16,2% de los casos de Intento de Suicidio notificados a semana 50-2018 son de Mutual Ser y Salud total seguido de Coosalud con 12,3% después siguen las dos EAPB con el número de casos que son Comfamiliar con un 7,5% y Coomeva con un 6,1% en cada EAPB ver tabla 2.

Tabla 2. Distribución casos de Intento de suicidio según EAPB en Cartagena, hasta semana 50 de 2018.

EAPB	Casos	%
Mutual Ser	74	16,2
Salud Total	74	16,2
Coosalud	56	12,3
Comfamiliar	34	7,5
Coomeva	28	6,1
Otras	190	41,7
Total	456	100,0

Fuente: Sivigila Cartagena - 2018

En la localidad de Histórica y del caribe norte el 7,0% de los casos se presentaron en el barrio el Nuevo Bosque; la localidad de la virgen y turística el 19,6% de los casos se concentran en el barrio Olaya y en la localidad Industrial y de la Bahía el 12,6% son residentes del barrio San Fernando. Ver tabla 3.

Tabla 3. Distribución casos de Intento de suicidio según localidades en Cartagena, Hasta semana 50 de 2018.

Localidad	Barrio	Casos	%
HISTORICA Y DEL CARIBE NORTE	Nuevo Bosque	10	7,0
	Crespo	9	6,3
	Torices	8	5,6
	Gaviotas	8	5,6
	Zaragocilla	7	4,9
	Otros	101	70,6
	Total	143	100,0
LA VIRGEN Y TURISTICA	Olaya	28	19,6
	Pozón	17	11,9
	La María	8	5,6
	La Esperanza	7	4,9
	La Candelaria	6	4,2
	Otros	77	53,8
	Total	143	100,0



Gana
Cartagena y
Ganamos todos

INDUSTRIAL Y DE LA BAHIA	San Fernando	20	12,6
	Nelson Mandela	19	11,9
	Tenera	8	5,0
	San Pedro Martin	8	5,0
	Otros	104	65,4
	Total	159	100,0

Fuente: Sivigila Cartagena – 2018

Evidenciamos que el mayor número de casos fueron notificados por la clínica la Misericordia con un 16,4% seguido de la Clínica Madre Bernarda con 11,4%, San Fernando 10,5% y finalmente con la Mega Urgencia Blas De Lezo con un 6,4% de los casos ver tabla 4.

Tabla 4. Distribución casos de Intento de Suicidio Según UPGD que notifica en Cartagena, hasta semana 50 de 2018.

UPGD	Casos	%
Clínica La Misericordia	75	16,4
Clínica Madre Bernarda	52	11,4
Clínica San Fernando	48	10,5
Hospital Universitario	31	6,8
Sede 1 Clínica Blas De Lezo Sas Mega Urgencia	29	6,4
Otros	221	48,5
Total	456	100,0

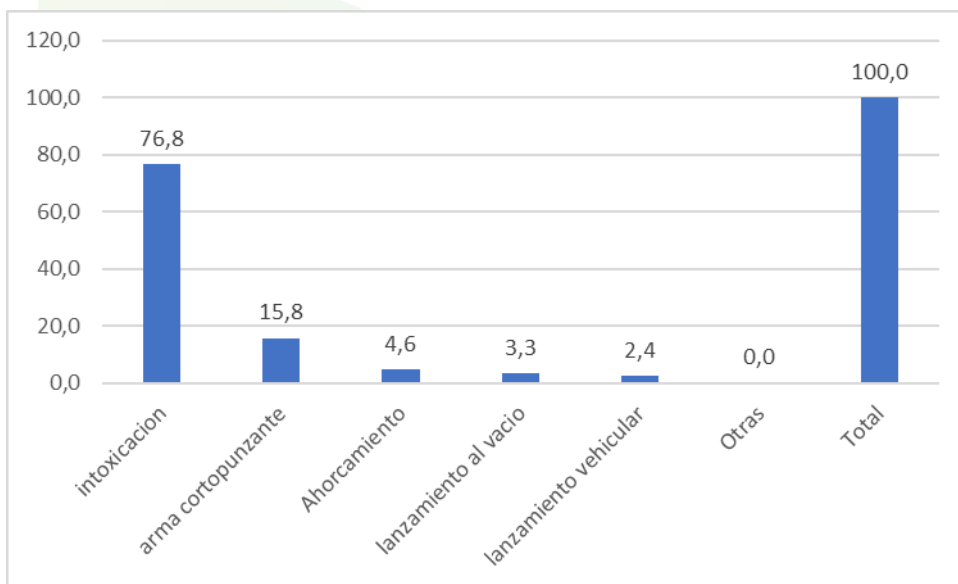
Fuente: Sivigila Cartagena – 2018

El mecanismo más usado para el intento de suicidio fue la intoxicación con el 76,8%, seguido de las lesiones con elementos cortopunzantes con el 15,8% seguido por ahorcamiento con el 4,6% de los casos notificados al Sivigila, se utilizó simultáneamente más de un método para el intento de suicidio. Ver gráfico 2.



Gana
Cartagena y
Ganamos todos

Gráfico 2. Distribución casos de Intento de Suicidio Según mecanismo que notifica en Cartagena, hasta semana 50 de 2018.



Fuente: Sivigila Cartagena – 2018

En el 41,0% de los casos de intento de suicidio notificados al Sivigila, se reportaron conflictos recientes con la pareja, otros factores comúnmente identificados fueron los problemas de consumo e ideación suicida (los pacientes pueden tener más de un factor relacionado). Ver tabla 5.

Tabla 5. Distribución de los Factores relacionados a Intento de Suicidio - Semana No. 50 del Año 2018.

Factores	Casos	%
Conflicto De Pareja	187	41,0
Ideación Suicida	83	18,2
Consumo SPA	59	12,9
Problemas Económicos Legales	55	12,1
Maltrato Físico, Psicológico, Social Y Sexual	46	10,1
Otros Síntomas	26	5,7
Total	456	100,0

Fuente: Sivigila Cartagena – 2018



Gana
Cartagena y
Ganamos todos

En el 52,0% de los casos de intento de suicidio notificados al Sivigila, el tipo de sustancia más usada son los medicamentos seguidos de los plaguicidas con un 15,4%. Ver tabla 6.

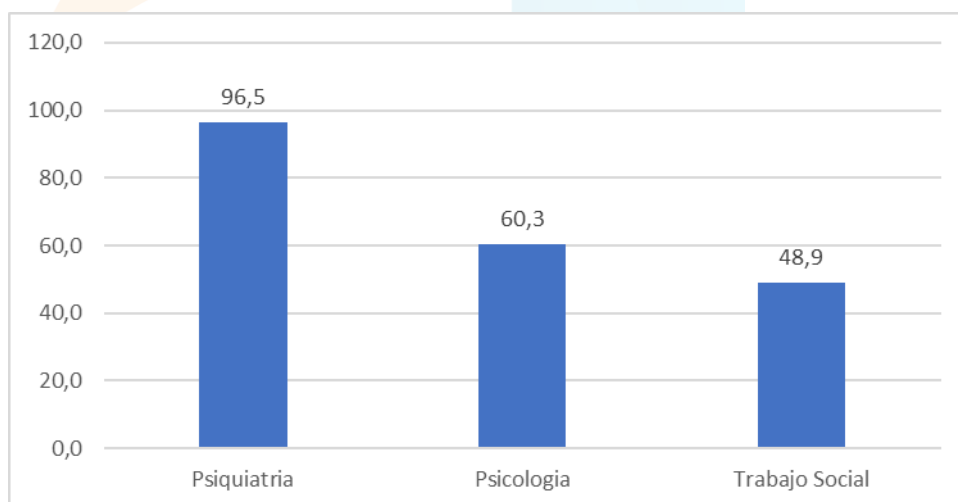
Tabla 6. Distribución casos de intento de suicidio Según tipo de intoxicación que notifica en Cartagena, hasta semana 50 de 2018.

Intoxicación tipo de Sustancia	Casos	%
Medicamentos	237	52,0
Plaguicidas	70	15,4
Otras Sustancias Químicas	33	7,2
Solventes	4	0,9
Sustancias Psicoactivas	3	0,7
Metanol	0	0,0
Metales Pesados	1	0,2
Sin Datos	106	23,2
Total	456	100,0

Fuente: Sivigila Cartagena – 2018

De los 456 casos de intento de suicidio notificados el 96,5% son remitidos a Psiquiatría seguido del 60,3% a Psicología y el 48,9% a Trabajo Social. Ver gráfico 3.

Gráfico 3. Distribución porcentual de los servicios de salud mental a los cuales tuvieron acceso por remisión los casos de intento de suicidio notificados a semana 50 de 2018.



Fuente: Sivigila Cartagena – 2018



Gana
Cartagena y
Ganamos todos