



Gana
Cartagena y
Ganamos todos

**BOLETIN SEMANA 19 DE CRÓNICAS NO TRANSMISIBLES CARTAGENA
AÑO 2019**

ANTONIO SAGBINI FERNANDEZ
Director DADIS

ENRRIQUE SEGOVIA BRIT
Director Operativo de Salud Pública

JOVANNA VALLEJO PLAZA
Líder programa de vigilancia en Salud Pública

ELABORADO POR:
LUZ HELENA CARRASCAL ANAYA
Profesional Especializado

PROGRAMA DE VIGILANCIA EN SALUD PÚBLICA
DEPARTAMENTO ADMINISTRATIVO DISTRITAL DE SALUD – DADIS
CARTAGENA DE INDIAS D. T. y C
2019



Gana
Cartagena y
Ganamos todos

Contenido

| | |
|--|----|
| BAJO PESO AL NACER A TÉRMINO (BPNT) A SEMANA 19 AÑO 2019 EN EL DISTRITO DE CARTAGENA..... | 3 |
| DESNUTRICIÓN AGUDA MODERADA Y SEVERA EN MENORES DE CINCO AÑOS A SEMANA 19 EN EL DISTRITO DE CARTAGENA AÑO 2019. | 9 |
| CANCER EN MENOR DE 18 AÑOS SEMANA 19 DEL AÑO 2019 EN EL DISTRITO DE CARTAGENA..... | 13 |
| CANCER DE MAMA Y CUELLO UTERINO A SEMANA 18 EN EL DISTRITO DE CARTAGENA AÑO 2019..... | 15 |



Gana Cartagena y Ganamos todos

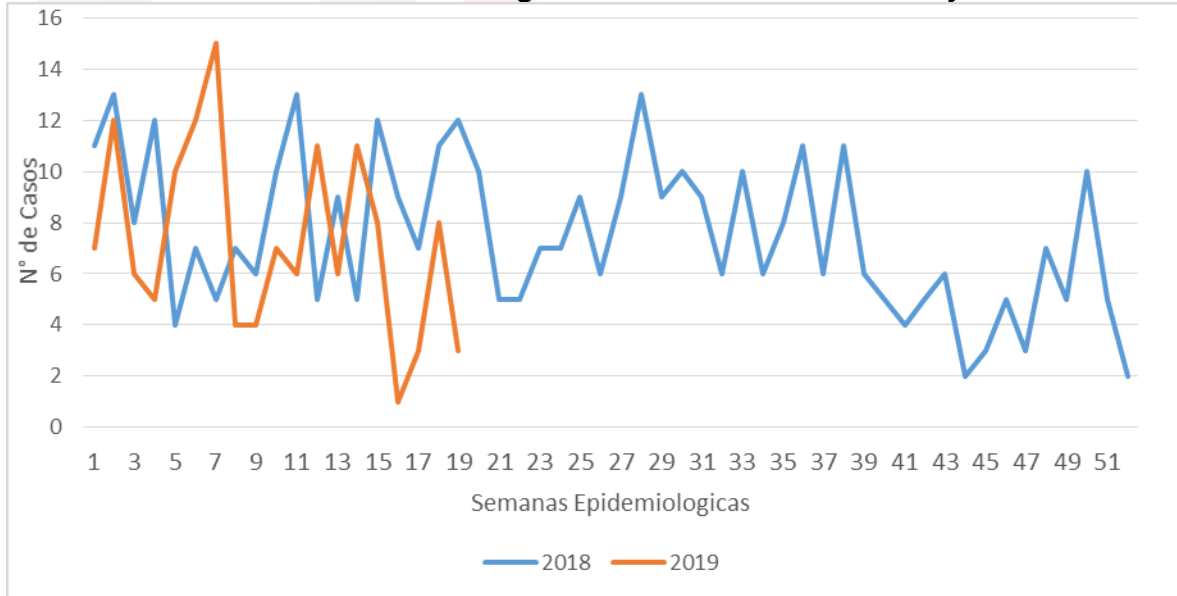
BAJO PESO AL NACER A TÉRMINO (BPNT) A SEMANA 19 AÑO 2019 EN EL DISTRITO DE CARTAGENA

El evento maneja la siguiente definición de caso: **“Todo recién nacido de 37 o más semanas de gestación cuyo peso al nacer registrado sea ≤ 2.499 gr”**.

Hasta Semana 19 del año 2019 se han notificado al Subsistema de Vigilancia en Salud Publica – **SIVIGILA un total 139 casos** de recién nacidos con bajo peso al nacer.

Al revisar el comportamiento del evento de BPN a término hasta la semana 19 en los años 2018 y 2019 se evidencia disminución en el número de casos notificados en 2019 ya que en la misma semana del 2018 encontramos 154 casos, lo que constituye una disminución del 3.8%. (Ver Gráfica 1).

Figura 1. Comportamiento de la Bajo Peso al Nacer a término a Semana 19 en el Distrito de Cartagena 2018 y 2019.



Fuente: Sivigila 2018

Teniendo en cuenta los determinantes demográficos y sociales se puede decir que, hasta la semana 19 los casos notificados de BPN son el 54.7% del sexo femenino y 45.3% del sexo masculino. En cuanto a la edad de la madre se puede decir que el mayor número de casos se presentó entre el grupo de edades de 20-24 años con un 32.4% seguido el grupo de edades de 15 A 19 años 23.7% y 30-34 años 18.7%. La edad mínima fue de 16 años y la edad máxima de 42 años. Según el régimen de salud al que pertenecían las madres, se puede decir que el régimen subsidiado fue el que presentó el mayor número de casos, con un 51.1%, seguido del régimen contributivo con un 34.5%. De acuerdo a la



Gana
Cartagena y
Ganamos todos

pertenencia étnica, el mayor número de casos pertenecían a otras pertenencias étnicas con un 93.5%. De acuerdo al área de procedencia, se puede decir el mayor peso porcentual se presentó en la cabecera municipal con un 84.2% seguido del centro poblado con un 10.1%. La nacionalidad nos muestra que de los casos notificados el 97.1% son Colombianos y el 2.9% son Venezolanos. (Ver Tabla 1).

Tabla 1. Distribución casos de Bajo peso al nacer a término según determinantes demográficos y sociales en Cartagena, hasta Semana 19 del año 2019

| Variable | Categoría | Casos | % |
|-----------------|--------------------|-------|------|
| Sexo | Femenino | 76 | 54,7 |
| | Masculino | 63 | 45,3 |
| | 15 a 19 años | 33 | 23,7 |
| | 20 a 24 años | 45 | 32,4 |
| | 25 a 29 años | 24 | 17,3 |
| | 30 a 34 años | 26 | 18,7 |
| | 35 a 39 años | 9 | 6,5 |
| | 40 a 44 años | 3 | 2,2 |
| Tipo de régimen | Contributivo | 48 | 34,5 |
| | Especial | 2 | 1,4 |
| | No afiliado | 19 | 13,7 |
| | Subsidiado | 71 | 51,1 |
| | Afrocolombiano | 9 | 6,5 |
| | Otro | 130 | 93,5 |
| Area | Cabecera municipal | 117 | 84,2 |
| | Centro poblado | 14 | 10,1 |
| Nacionalidad | Colombia | 135 | 97,1 |
| | Venezuela | 4 | 2,9 |

Fuente: Sivigila, Dadis, Cartagena, 2018

Teniendo en cuenta la empresa administradora de planes de beneficio (EAPB), se puede decir que Salud total 18% y Mutua 16.5% presentaron el mayor porcentaje, seguido pacientes no afiliados DADIS 15.1% , Comfamiliar 10.1%, Coosalud con un 9.4%. (Ver Tabla 2)



Gana
Cartagena y
Ganamos todos

Tabla 2. Distribución casos de Bajo Peso al Nacer a Término según EAPB en Cartagena, hasta Semana 19 del 2019.

| EAPB | Casos | % |
|---------------------|------------|--------------|
| COOMEVA | 2 | 1,4 |
| MUTUAL SER | 23 | 16,5 |
| COMFAMILIAR | 14 | 10,1 |
| COMFACOR | 2 | 1,4 |
| COMPARTA | 3 | 2,2 |
| SANITAS | 5 | 3,6 |
| NUEVA EPS | 6 | 4,3 |
| SALUD VIDA | 1 | 0,7 |
| AMBUQ | 6 | 4,3 |
| COMFACUNDI | 1 | 0,7 |
| SALUD TOTAL | 25 | 18,0 |
| COOMEVA | 3 | 2,2 |
| COOSALUD | 13 | 9,4 |
| FUERZA MILITAR | 2 | 1,4 |
| FAMISANAR | 2 | 1,4 |
| SURA | 5 | 3,6 |
| CAJACOPI | 4 | 2,9 |
| DADIS | 21 | 15,1 |
| MUTUAL LA ESP ASMET | 1 | 0,7 |
| TOTAL | 139 | 100,0 |

Fuente: Sivigila, Dadis, Cartagena, 2018

En la distribución de casos de bajo peso al nacer a término según localidad de residencia, se puede decir que se registró el mayor número de casos en la localidad 2 Virgen y Turística con un 32.3% seguido de la localidad 3 con un 31.6%, en la Localidad 1 el 18.7%, centro o poblado 14.3% y 2.8% sin información. (Ver Tabla 3).

Tabla 3. Distribución casos de Bajo Peso al Nacer a Término por localidad en Cartagena, hasta Semana 19 del 2019

| LOCALIDADES | Barrío | Casos | % |
|-------------------------------------|--------------|-------|------|
| HISTORICA Y DEL CARIBE NORTE | españa | 1 | 3,8 |
| | manga | 1 | 3,8 |
| | bruselas | 3 | 11,5 |
| | nuevo bosque | 2 | 7,7 |



Gana
Cartagena y
Ganamos todos

| | | | |
|----------------------------------|-----------------------|-----------|--------------|
| | bosque | 2 | 7,7 |
| | daniel lemaitre | 2 | 7,7 |
| | getsemani | 1 | 3,8 |
| | torices | 3 | 11,5 |
| | paseo bolivar | 2 | 7,7 |
| | daniel lemaitre | 1 | 3,8 |
| | alcibia | 3 | 11,5 |
| | los corales | 1 | 3,8 |
| | amberes | 1 | 3,8 |
| | santa clara | 1 | 3,8 |
| | los cerros | 1 | 3,8 |
| | la quinta | 1 | 3,8 |
| | TOTAL | 26 | 100,0 |
| | | | 0,0 |
| LA VIRGEN Y TURISTICA | olaya herrera | 10 | 22,2 |
| | gaviotas | 2 | 4,4 |
| | la esperanza | 2 | 4,4 |
| | san francisco | 2 | 4,4 |
| | canapote | 1 | 2,2 |
| | nuevo campestre | 1 | 2,2 |
| | pozon | 7 | 15,6 |
| | la maria | 2 | 4,4 |
| | santarita | 1 | 2,2 |
| | las delicias | 1 | 2,2 |
| | nelson mandela | 2 | 4,4 |
| | pedro salazar | 1 | 2,2 |
| | blas delezo | 1 | 2,2 |
| | libano | 1 | 2,2 |
| | san jose camp | 3 | 6,7 |
| | chiquinquira | 1 | 2,2 |
| | socorro | 1 | 2,2 |
| | la candelaria | 2 | 4,4 |
| | antonio jose de sucre | 1 | 2,2 |
| | la victoria | 1 | 2,2 |
| la consolata | 1 | 2,2 | |



Gana
Cartagena y
Ganamos todos

| | | | |
|---------------------------------|---------------------|--------------|------------|
| | los ejecutivos | 1 | 2,2 |
| | TOTAL | 45 | 100 |
| INDUSTRIAL Y DE LA BAHIA | | | 0,0 |
| | san pedro marti | 5 | 11,4 |
| | alameda la victoria | 1 | 2,3 |
| | los alpes | 1 | 2,3 |
| | villa de aranjuez | 3 | 6,8 |
| | villa barraza | 1 | 2,3 |
| | el educador | 2 | 4,5 |
| | bicentenario | 1 | 2,3 |
| | san fernando | 8 | 18,2 |
| | laindia | 1 | 2,3 |
| | rep venezuela | 1 | 2,3 |
| | andalucia | 1 | 2,3 |
| | libertador | 1 | 2,3 |
| | chapacua | 1 | 2,3 |
| | vista hermosa | 3 | 6,8 |
| | arrozbarato | 1 | 2,3 |
| | la carolina | 2 | 4,5 |
| | chipre | 1 | 2,3 |
| | san pedro | 1 | 2,3 |
| | chapacua | 1 | 2,3 |
| | escallonvilla | 1 | 2,3 |
| | zaragocilla | 3 | 6,8 |
| | 20-jul | 1 | 2,3 |
| | piedra de bolivar | 1 | 2,3 |
| | henequen | 1 | 2,3 |
| | rodeo | 1 | 2,3 |
| TOTAL | 44 | 100,0 | |
| | SIN INFORMACION | 4 | 2,87 |
| | bayunca | 6 | 4,31 |
| | boquilla | 4 | 2,87 |
| | tierra baja | 1 | 0,71 |
| | bocachica | 2 | 1,43 |
| | pasacaballos | 2 | 1,43 |



Gana
Cartagena y
Ganamos todos

| | | | |
|--|--------------|------------|------------|
| | baru | 5 | 3,59 |
| | TOTAL | 139 | 100 |

Fuente: Sivigila, Dadis, Cartagena, 2018

En la distribución de casos de bajo peso al nacer a término según la unidad primaria generadora de dato (UPGD), encontramos que el mayor número de casos lo registró Clínica Maternidad Rafael Calvo con 33.8%, seguido de Clínica la Ermita con 19.4%, Clínica El Bosque y Clínica General del Caribe 8.6%, Centro Medico Crecer 7.2%, UCI Santa cruz de Bocagrande 6.5%. (Ver Tabla 4).

Tabla 4. Distribución casos de Bajo Peso al Nacer a Término Según UPGD que notifica en Cartagena, hasta Semana 19 del 2019

| UPGD | Casos | % |
|--|------------|--------------|
| CENTRO DE SALUD CON CAMA BAYUNCA | 1 | 0,7 |
| CENTRO MEDICO CRECER | 10 | 7,2 |
| CLINICA DE LA MUJER CARTAGENA SAS IPS | 8 | 5,8 |
| CLINICA GENERAL DEL CARIBE SA | 12 | 8,6 |
| CLINICA MADRE BERNARDA COMUNIDAD DE HERMANAS FRANC | 4 | 2,9 |
| DUMIAN MEDICAL SAS CLINICA DEL BOSQUE | 12 | 8,6 |
| EMPRESA SOCIAL DEL ESTADO CLINICA MATERNIDAD RAFAE | 47 | 33,8 |
| MEDICINA INTEGRAL IPS SA CLINICA LA ERMITA DE CAR | 27 | 19,4 |
| MYHSALUD SAS | 2 | 1,4 |
| SEDE 1 CLINICA BLAS DE LEZO SA MEGA URGENCIA | 6 | 4,3 |
| SOCIEDAD CLINICA SAN JOSE DE TORICES | 1 | 0,7 |
| UCI DEL CARIBE SA SANTA CRUZ DE BOCAGRANDE | 9 | 6,5 |
| TOTAL | 139 | 100,0 |

Fuente: Sivigila, Dadis, Cartagena, 2018

De acuerdo a la distribución del bajo peso al nacer según la clasificación del peso, encontramos que el 100% de los casos notificados a semana 19 presentaron bajo peso (Tabla 5).

Tabla 5. Distribución casos de Bajo Peso al Nacer a Término Según la clasificación del peso que notifica Cartagena, hasta Semana 19 del 2019.

| Clasificación de Peso al Nacer | Casos | % |
|--------------------------------|------------|------------|
| BPN(1500-2499) | 139 | 100 |



Gana
Cartagena y
Ganamos todos

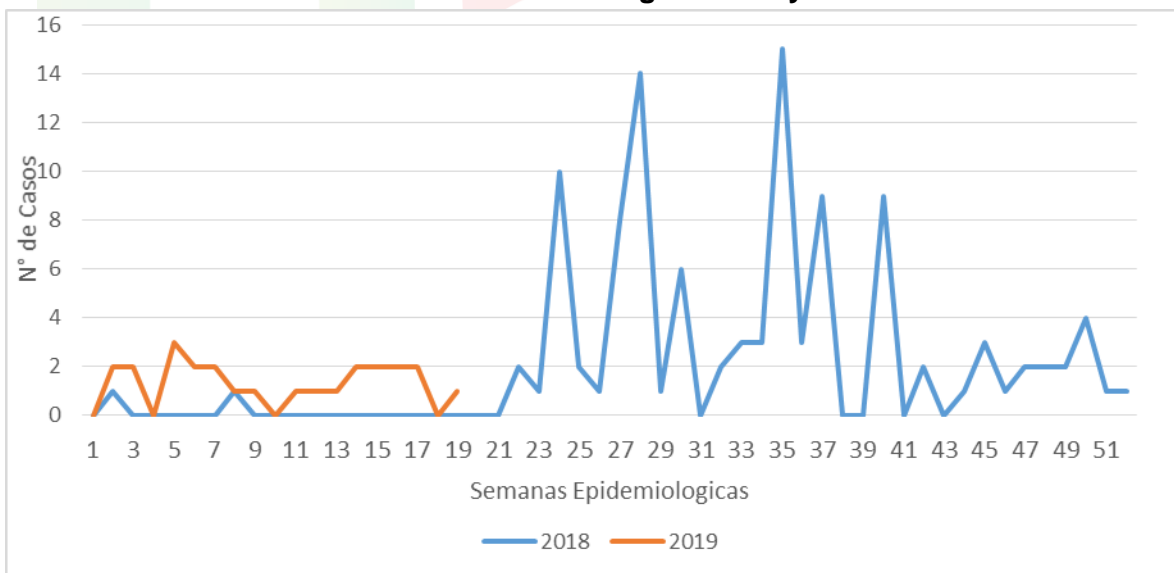
| | | |
|-----------------------------|-----|-----|
| Muy Bajo (<=1499) | 0 | 0 |
| Total | 139 | 100 |

Fuente: Sivigila, Dadis, Cartagena, 2018

DESNUTRICIÓN AGUDA MODERADA Y SEVERA EN MENORES DE CINCO AÑOS A SEMANA 19 EN EL DISTRITO DE CARTAGENA AÑO 2019.

Hasta Semana 19 del año 2019 se han notificado al SIVIGILA un total 25 casos; al comparar el comportamiento con el año anterior, observamos un aumento en la notificación de los casos en 2019, ya que para el 2018 se presentaron 2 casos con respecto a los 25 casos para el 2019 a la misma semana epidemiológica. (Ver Figura 3)

Figura 3. Comportamiento de la Desnutrición Aguda Moderada y Severa en Menor de 5 años a Semana 19 en el Distrito de Cartagena 2018 y 2019.



Fuente: Sivigila, Dadis, Cartagena, 2018

De acuerdo a la variable sexo se puede decir que el sexo femenino aporta la mayor carga porcentual con un 64%, teniendo en cuenta la edad, se evidencia que predominó la edad entre 1 a 4 años con un 80% Teniendo en cuenta el comportamiento según afiliación al Sistema General de Seguridad Social en Salud, se evidencia que el Régimen subsidiado registró el mayor número de casos con 60%, el mayor número de casos se concentró en la cabecera municipal con un 96%. (Ver Tabla 6)



Gana
Cartagena y
Ganamos todos

Tabla 6. Distribución casos de Desnutrición Aguda Moderada y Severa en Menor de 5 años según determinantes demográficos y sociales en Cartagena, hasta Semana 19 Del 2019.

| Variable | Categoría | Casos | % |
|-----------------|--------------------|-------|-------|
| Sexo | Femenino | 16 | 64,0 |
| | Masculino | 9 | 36,0 |
| Grupos de edad | Menores de un año | 5 | 20,0 |
| | 1 a 4 años | 20 | 80,0 |
| Tipo de régimen | Contributivo | 9 | 36,0 |
| | No afiliado | 1 | 4,0 |
| | Subsidiado | 15 | 60,0 |
| | Afrocolombiano | 5 | 20,0 |
| | Otro | 20 | 80,0 |
| Area | Cabecera municipal | 24 | 96,0 |
| | Centro poblado | 1 | 4,0 |
| Nacionalidad | Colombia | 25 | 100,0 |

Fuente: SIVIGILA Cartagena 2018

De acuerdo al comportamiento según la EAPB se evidencia que el mayor porcentaje lo presenta Mutua ser 24%, seguido famisanar 16%, Comfamiliar, Nueva EPS, Salud total, Coomeva y DADIS 8%, finalmente encontramos Comparta, Sura y Emdisalud con 4% cada una. (Ver Tabla 7).

Tabla 7. Distribución casos de Desnutrición Aguda Moderada y Severa en Menor de 5 años según EAPB en Cartagena, Hasta Semana 19 del 2019.

| EAPB | Casos | % |
|-------------|-------|------|
| MUTUAL SER | 6 | 24,0 |
| COMFAMILIAR | 2 | 8,0 |
| COMPARTA | 1 | 4,0 |
| NUEVA EPS | 2 | 8,0 |
| SALUD TOTAL | 2 | 8,0 |
| COOMEVA | 2 | 8,0 |
| COOSALUD | 2 | 8,0 |
| FAMISANAR | 4 | 16,0 |
| SURA | 1 | 4,0 |
| EMDISALUD | 1 | 4,0 |
| DADIS | 2 | 8,0 |



Gana
Cartagena y
Ganamos todos

| | | |
|-------|----|-------|
| TOTAL | 25 | 100,0 |
|-------|----|-------|

Fuente: Sivigila, Dadis, Cartagena, 2018

De acuerdo al comportamiento según localidad de procedencia, se observa que la Localidad 2 de la Virgen y Turística registró el mayor número de Casos de DNT con 12 casos, seguido de la Localidad 3 Industrial con 5 casos, en la Localidad 1 Histórica y del Caribe Norte encontramos 1 caso. 6 casos sin información. (Ver Tabla 8)

Tabla 8. Distribución casos de Desnutrición Aguda Moderada y Severa en Menor de 5 años por localidad en Cartagena, hasta Semana 19 De 2019.

| LOCALIDADES | Barrio | Casos | % |
|-------------------------------------|---------------------------------|-----------|--------------|
| HISTORICA Y DEL CARIBE NORTE | lo amador | 1 | 100,0 |
| | TOTAL | 1 | 100,0 |
| LA VIRGEN Y TURISTICA | nelson mandela | | 0,0 |
| | la central | 1 | 8,3 |
| | la esperanza | 1 | 8,3 |
| | pozon | 4 | 33,3 |
| | la maria | 1 | 8,3 |
| | nelson mandela | 2 | 16,7 |
| | san jose camp | 3 | 25,0 |
| | TOTAL | 12 | 100,0 |
| | INDUSTRIAL Y DE LA BAHIA | de los | |
| san pedro marti | | 2 | 40,0 |
| luis carlos galan | | 1 | 20,0 |
| carmelo | | 1 | 20,0 |
| bicentenario | | 1 | 20,0 |
| TOTAL | | 5 | 100,0 |
| | SIN INFORMACION | 6 | 24 |
| | arroyo grande | 1 | 4 |
| | TOTAL | 25 | 100 |

Fuente: Sivigila, Dadis, Cartagena, 2018

El comportamiento según Las UPGD que notifican, encontramos que Centro de salud CAFAM presento el mayor número de casos, con un 20%, seguido HINFP y Fundación Caminos IPS 12%, Centro de salud Fátima, Clínica Cartagena del mar y Sinergia con 8%. (Ver tabla 9).



Gana
Cartagena y
Ganamos todos

Tabla 9. Distribución casos de Desnutrición Aguda Moderada y Severa en Menor de 5 años Según UPGD que notifica en Cartagena, hasta Semana 19 de 2019.

| UPGD | Casos | % |
|--|-----------|--------------|
| CENTRO DE ATENCION EN SALUD CAFAM CARTAGENA 4 VIEN | 5 | 20,0 |
| CENTRO DE SALUD DANIEL LEMAITRE | 1 | 4,0 |
| CENTRO DE SALUD FATIMA | 2 | 8,0 |
| CENTRO DE SALUD SOCORRO | 1 | 4,0 |
| CHRISTUS SINERGIA SANTA LUCIA | 2 | 8,0 |
| CLINICA CARTAGENA DEL MAR SA REV | 2 | 8,0 |
| ESE HOSPITAL LOCAL CARTAGENA DE INDIAS BLAS DE LEZ | 1 | 4,0 |
| FUNDACION CAMINOS IPS | 3 | 12,0 |
| HOSPITAL CANAPOTE | 1 | 4,0 |
| HOSPITAL INFANTIL NAPOLEON FRANCO PAREJA | 3 | 12,0 |
| SEDE 1 CLINICA BLAS DE LEZO SA MEGA URGENCIA | 1 | 4,0 |
| SALUD TOTAL IPS | 1 | 4,0 |
| CENTRO DE SALUD LAS REINAS | 1 | 4,0 |
| FUNDACION COOSALUD | 1 | 4,0 |
| TOTAL | 25 | 100,0 |

Fuente: Sivigila, Dadis, Cartagena, 2018

Según el tipo de desnutrición se puede decir que el mayor número de casos fueron DNT Moderada con un 79.1% seguido de DNT Severa con 20.8% (ver Tabla 10).

Tabla 10. Distribución casos de Desnutrición Aguda Moderada y Severa en Menor de 5 Años Según el tipo de DNT que notifica en Cartagena, hasta Semana 19 del 2019.

| Tipo de DNT | Casos | % |
|--------------------------------------|-----------|------------|
| DNT Aguda Moderada entre -2 y -3 DE | 20 | 80 |
| DNT Aguda Severa por debajo de -3 DE | 5 | 20 |
| Total | 25 | 100 |

Fuente: Sivigila, Dadis, Cartagena, 2018



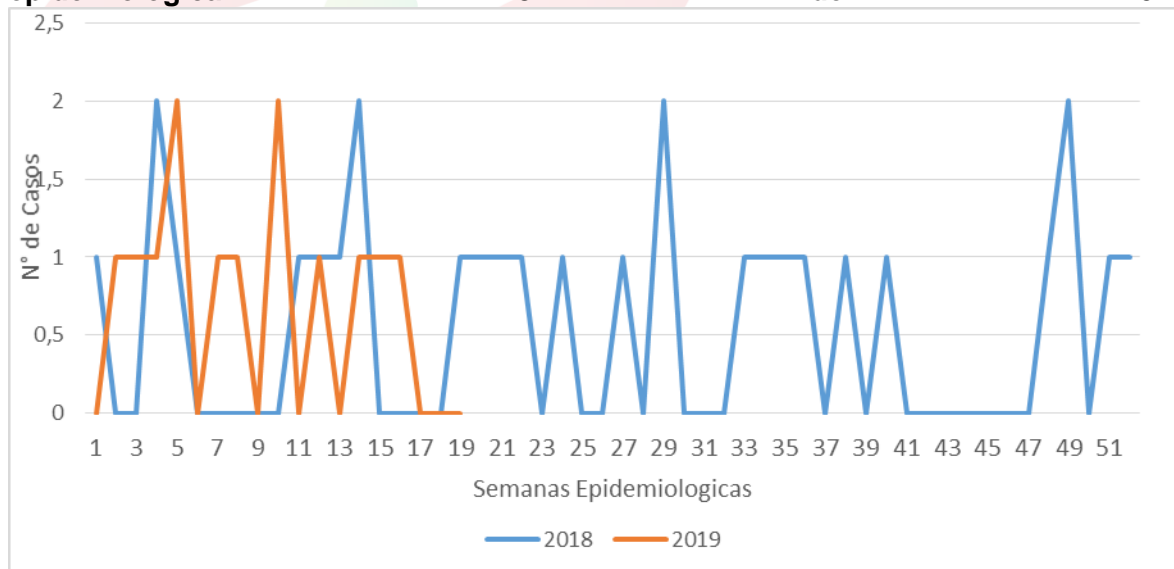
Gana
Cartagena y
Ganamos todos

CANCER EN MENOR DE 18 AÑOS SEMANA 19 DEL AÑO 2019 EN EL DISTRITO DE CARTAGENA

Hasta la semana epidemiológica 18 del año 2019 se han notificado al Subsistema de Vigilancia en Salud Publica – SIVIGILA un total 13 casos de Cáncer en menor de 18 años. A la fecha se ha presentado 4 muertes.

Se puede observar aumento en la notificación de este evento con respecto al año anterior ya que se evidencia 9 casos en 2018 y 13 casos en 2019 en la misma semana epidemiológica, un aumento del 14% para el año 2019 con respecto al año anterior a la misma semana epidemiológica (Ver Gráfica 4).

Figura 4. Comportamiento de Cáncer en Menor de 18 Años a semana epidemiológica 18 de 2019



Fuente: Sivigila, Dadis, Cartagena, 2018

El comportamiento según la variable sexo, se pudo observar aumento en el porcentaje en sexo femenino 53.8% y sexo masculino 46.2%. El grupo de edad de 1 a 4 fue el que tuvo el mayor porcentaje con un 38.5%. Según el régimen de afiliación al SGSSS se puede decir que el régimen contributivo tuvo el mayor peso porcentual con un 84.6%, por otro lado el 100% de los casos pertenecen a la cabecera municipal, y todos los casos notificados son de nacionalidad Colombiana. (Ver Tabla 15).

Tabla 15. Distribución casos de Cáncer en menor de 18 años según determinantes demográficos y sociales en Cartagena, hasta semana 19 del 2019

| Variable | Categoría | Casos | % |
|----------|-----------|-------|------|
| Sexo | Femenino | 7 | 53,8 |



Gana
Cartagena y
Ganamos todos

| | | | |
|-----------------|--------------------|----|-------|
| | Masculino | 6 | 46,2 |
| Grupos de edad | Menores de un año | 1 | 7,7 |
| | 1 a 4 años | 5 | 38,5 |
| | 5 a 9 años | 2 | 15,4 |
| | 10 a 14 años | 2 | 15,4 |
| | 15 a 19 años | 3 | 23,1 |
| Tipo de régimen | Contributivo | 11 | 84,6 |
| | Subsidiado | 2 | 15,4 |
| | Otro | 13 | 100,0 |
| Area | Cabecera municipal | 13 | 100,0 |
| Nacionalidad | Colombia | 13 | 100,0 |

Fuente: Sivigila, Dadis, Cartagena, 2018

De acuerdo a la distribución de casos según la EAPB a la que pertenecen los pacientes con cáncer en menor de 18 años se puede decir que Salud Total presentó el mayor número de casos con un 46.2% seguido de Nueva EPS ,Medimas y Mutal ser 15.4% cada una, finalmente Coomeva 7.7%. (ver Tabla 16).

Tabla 16. Distribución casos de Cáncer en menor de 18 años según EAPB en Cartagena, hasta semana 19 de 2019

| EAPB | Casos | % |
|--------------------|-------|-------|
| MEDIMAS | 2 | 15,4 |
| MUTUAL SER | 2 | 15,4 |
| NUEVA EPS | 2 | 15,4 |
| SALUD TOTAL | 6 | 46,2 |
| COOMEVA | 1 | 7,7 |
| TOTAL | 13 | 100,0 |

Fuente: Sivigila, Dadis, Cartagena, 2018

De acuerdo al comportamiento según localidad de procedencia, se observa que la Localidad 2 La virgen y turistica presentó el mayor número de casos con un 38.4%, seguido la Loc 1 de la Bahía 30.7%; Localidad 3 Industrial 23%. (ver tabla 17).

Tabla 17. Distribución casos de Cáncer en menor de 18 años por localidad en Cartagena, hasta semana 19 del 2019.

| LOCALIDADES | Barrio | Casos | % |
|-------------|---------------------|-------|------|
| | nuevo bosque | 1 | 25,0 |
| | altos del campestre | 1 | 25,0 |
| | crespo | 1 | 25,0 |



Gana
Cartagena y
Ganamos todos

| | | | |
|-------------------------------------|-----------------------|-----------|--------------|
| | calamares | 1 | 25,0 |
| | TOTAL | 4 | 100,0 |
| LA VIRGEN Y TURISTICA | | | 0,0 |
| | antonio jose de sucre | 1 | 20,0 |
| | nelson mandela | 1 | 20,0 |
| | manuela vergara | 1 | 20,0 |
| | san jose capanos | 1 | 20,0 |
| | las mercedes | 1 | 20,0 |
| | TOTAL | 5 | 100,0 |
| INDUSTRIAL Y DE LA BAHIA | | | 0,0 |
| | 11-nov | 1 | 33,3 |
| | ternera | 1 | 33,3 |
| | villa grande | 1 | 33,3 |
| | TOTAL | 3 | 100,0 |
| | SIN INFORMACION | 1 | 7,6 |
| | TOTAL | 13 | 100 |

Fuente: Sivigila, Dadis, Cartagena, 2018

Teniendo en cuenta la Unidad Primaria Generadora de Datos (UPGD) que notifica se observa que la Clínica Blas De Lezo notifica el mayor número de casos con un 84.6%, seguido de Clínica el Bosque y Sinergia manga con 7.7%. (Ver Tabla 18).

Tabla 18. Distribución casos de Cáncer en Menor de 18 Años Según UPGD que notifica en Cartagena, hasta semana 19 del 2019

| UPGD | Casos | % |
|---------------------------------------|-----------|--------------|
| CLINICA BLAS DE LEZO SA | 11 | 84,6 |
| DUMIAN MEDICAL SAS CLINICA DEL BOSQUE | 1 | 7,7 |
| SINERGIA SALUD ATENCION BASICA MANGA | 1 | 7,7 |
| TOTAL | 13 | 100,0 |

Fuente: Sivigila, Dadis, Cartagena, 2018

Teniendo en cuenta la clasificación inicial del caso se evidencia que el 84.6% (n=11) de casos ingresaron como confirmados por laboratorio y el 15.3% (n=2) como probables. (Ver grafica 5).



Gana
Cartagena y
Ganamos todos

Grafica 5. Distribución de casos de Cáncer en menor de 18 años según clasificación inicial del caso - Semana 19 del Año 2019 en el Distrito de Cartagena.



Fuente: SIVIGILA Cartagena 2018

Teniendo en cuenta la clasificación según el tipo de Cáncer Infantil se observa que Leucemia Linfocítica Aguda presenta el mayor porcentaje 30.7%, seguido Tumores Germinales y Leucemia Mieloide Aguda con 15.3% cada una. (Ver tabla 19)

Tabla 19. Distribución casos de Cáncer en Menor de 18 Años Según el Tipo de Cáncer que notifica Cartagena, hasta semana 19 del 2019.

| Tipo de Cancer | Casos | % |
|--|-------|------|
| Leucemia linfocítica aguda | 4 | 30,7 |
| Tumores Germinales trofoblasticos y otros gonadales | 2 | 15,3 |
| Otras neoplasias malignas no especificadas | 1 | 7,6 |
| Leucemia mielocítica aguda | 2 | 15,3 |
| Neuroblastoma y otros tumores de celulas nerviosas perifericas | 1 | 7,6 |
| Otras leucemias | 2 | 15,3 |
| Tumores del sistema nervioso central | 1 | 7,6 |
| Total general | 13 | 100 |

Fuente: SIVIGILA, DADIS, Cartagena, 2018



Gana
Cartagena y
Ganamos todos

VIGILANCIA EPIDEMIOLOGICA DEL EVENTO CANCER DE MAMA Y CUELLO UTERINO DISTRITO DE CARTAGENA 2019

Comportamiento de Cáncer de mama y cuello uterino a semana 19 de 2019 Distrito de Cartagena 2018 y 2019

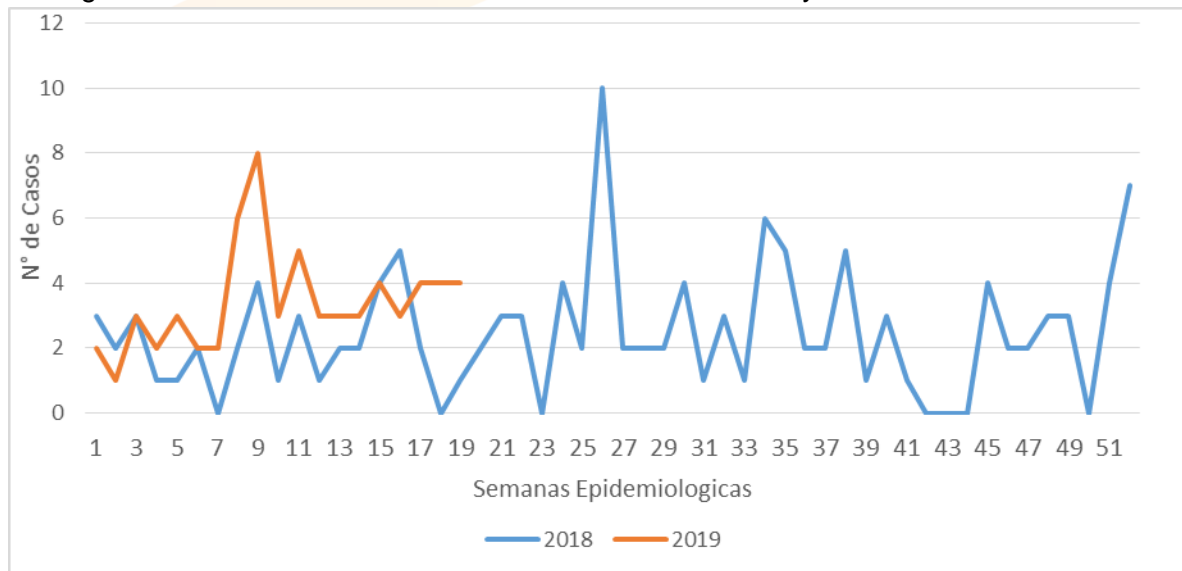
En la semana 19 de 2019, notificaron 4 casos al Sivigila del evento de cáncer de mama y cuello uterino

Hasta la semana 19 de 2019, encontramos 65 casos del evento cáncer de mama y cuello uterino, 42 casos corresponden a cáncer de mama y 23 casos son cáncer de cuello uterino.

La figura 1, nos muestra el comportamiento del evento en el año 2018 y hasta la semana 19 de 2019, A semana 19-2018 se notificaron a sivigila 39 casos de este evento, lo que corresponde al 30.4% del total de eventos notificados ese año.

Comparando la notificación del año 2018 y 2019, observamos aumento en la notificación en las primeras semanas del año 2019, y un aumento significativo en la semana 9 de 2019.

Figura 1. Comportamiento de cáncer mama y cuello uterino a semana 19 Distrito de Cartagena 2018 y 2019.



Fuente: Sivigila, Cartagena, 2018



Gana
Cartagena y
Ganamos todos

Distribución casos de cáncer mama y cuello uterino según determinantes demográficos y sociales en Cartagena, hasta semana 19 de 2019

La tabla 2, muestra que hasta la semana 19 de 2019, el mayor número de casos de cáncer mama y cuello uterino lo presentó el sexo Femenino con 98.5%, el grupo de edad mayor de 65 años el 20% , seguido el grupo de edades 40-44 años 16.9%, 30 – 34 años 15.4% de los casos notificados, En lo que respecta a la variable tipo de régimen, observamos mayor porcentaje para el régimen contributivo con 47.7 %; Según el comportamiento del evento de cáncer mama y cuello uterino por área de procedencia se evidencia que el mayor porcentaje de casos se presentaron en pacientes residentes en áreas urbanas con un 100%. En cuanto a la nacionalidad encontramos 13.8% de los casos notificados son de nacionalidad Venezolana y el 86.2% Colombiana.

Tabla 2. Distribución casos de cáncer mama y cuello uterino según determinantes demográficos y sociales en Cartagena, hasta semana 19 de 2019

| Variable | Categoría | Casos | % |
|--------------------|--------------------|-------|-------|
| Sexo | Femenino | 64 | 98,5 |
| | Masculino | 1 | 1,5 |
| | 25 a 29 años | 1 | 1,5 |
| | 30 a 34 años | 10 | 15,4 |
| | 35 a 39 años | 4 | 6,2 |
| | 40 a 44 años | 11 | 16,9 |
| | 45 a 49 años | 4 | 6,2 |
| | 50 a 54 años | 9 | 13,8 |
| | 55 a 59 años | 7 | 10,8 |
| | 60 a 64 años | 3 | 4,6 |
| | 65 y mas años | 13 | 20,0 |
| Tipo de régimen | Contributivo | 31 | 47,7 |
| | Especial | 1 | 1,5 |
| | No afiliado | 10 | 15,4 |
| | Subsidiado | 20 | 30,8 |
| Pertenencia étnica | Raizal | 23 | 35,4 |
| | Afrocolombiano | 5 | 7,7 |
| | Otro | 60 | 92,3 |
| Area | Cabecera municipal | 65 | 100,0 |
| Nacionalidad | Colombia | 56 | 86,2 |
| | Venezuela | 9 | 13,8 |

Fuente: Sivigila, Cartagena, 2018



Gana
Cartagena y
Ganamos todos

Distribución casos de cáncer mama y cuello uterino según EAPB en Cartagena, hasta semana 19 de 2019

De acuerdo a los datos que arroja la tabla 3, el mayor porcentaje lo presenta Coomeva 24.6%, seguido pacientes no afiliados al SGSSS Dadis 16.9%, seguido Nueva EPS 15.4%, Mutua ser y Comparta 6.2%, Sanitas, Ambuq, y Coosalud 4.6%, Cajacopi 3.1%, finalmente evidenciamos un caso notificado por Comfamiliar, Comfactor, Salud vida, Sura, y Fuerzas militares con 1.5% cada una.

Tabla 3. Distribución casos de cáncer de mama y cuello uterino según EAPB en Cartagena, hasta semana 19 de 2019

| EAPB | Casos | % |
|----------------|-------|-------|
| MUTUAL SER | 4 | 6,2 |
| COMFAMILIAR | 1 | 1,5 |
| COMFACOR | 1 | 1,5 |
| COMPARTA | 4 | 6,2 |
| SANITAS | 3 | 4,6 |
| NUEVA EPS | 10 | 15,4 |
| AMBUQ | 3 | 4,6 |
| SALUD TOTAL | 4 | 6,2 |
| COOMEVA | 16 | 24,6 |
| COOSALUD | 3 | 4,6 |
| FUERZA MILITAR | 1 | 1,5 |
| SALUD VIDA | 1 | 1,5 |
| SURA | 1 | 1,5 |
| CAJACOPI | 2 | 3,1 |
| DADIS | 11 | 16,9 |
| TOTAL | 65 | 100,0 |

Fuente: Sivigila, Cartagena, 2018

Distribución casos de cáncer de mama y cuello uterino por localidad en Cartagena, hasta semana 19 de 2019

En lo referente al comportamiento de cáncer de mama y cuello uterino según localidad se evidencia que el mayor número de casos, se presentan en la la Localidad 2, La virgen y turística, con 26 casos, seguido Localidad 1, Histórica y del caribe, 20 casos y finalmente la Loc 3-Industrial y de la Bahía, con 15 casos. 4 casos sin información, que recibimos por retroalimentación. (Tabla 4)



Gana
Cartagena y
Ganamos todos

Tabla 4. Distribución casos de cáncer de mama y cuello uterino por localidad en Cartagena, hasta semana 19 de 2019

| LOCALIDADES | Barrio | Casos | % |
|------------------------------|------------------------|--------------|------|
| HISTORICA Y DEL CARIBE NORTE | getsemani | 1 | 5,0 |
| | manga | 1 | 5,0 |
| | la maria | 1 | 5,0 |
| | nuevo bosque | 1 | 5,0 |
| | bosque | 1 | 5,0 |
| | daniel lemaitre | 1 | 5,0 |
| | bocagrande | 1 | 5,0 |
| | pie popa | 2 | 10,0 |
| | torices | 2 | 10,0 |
| | paseo bolivar | 1 | 5,0 |
| | daniel lemaitre | 1 | 5,0 |
| | calamares | 1 | 5,0 |
| | crespo | 3 | 15,0 |
| | marbella | 1 | 5,0 |
| | zona norte | 1 | 5,0 |
| | las bovedas | 1 | 5,0 |
| TOTAL | 20 | 100,0 | |
| LA VIRGEN Y TURISTICA | | | 0,0 |
| | olaya herrera | 1 | 3,8 |
| | sierrita | 1 | 3,8 |
| | campestre | 1 | 3,8 |
| | pozon | 5 | 19,2 |
| | la maria | 2 | 7,7 |
| | san jose campanos | 2 | 7,7 |
| | nelson mandela | 3 | 11,5 |
| | los cerezos | 1 | 3,8 |
| | socorro | 5 | 19,2 |
| | san pedro martin | 1 | 3,8 |
| | fredonia | 1 | 3,8 |
| | villa de la candelaria | 1 | 3,8 |



Gana
Cartagena y
Ganamos todos

| | | | |
|---------------------------------|---------------------|-----------|--------------|
| | nuevo paraíso | 1 | 3,8 |
| | santa rita | 1 | 3,8 |
| | TOTAL | 26 | 100,0 |
| INDUSTRIAL Y DE LA BAHIA | | | 0,0 |
| | san pedro martí | 1 | 6,7 |
| | alameda la victoria | 1 | 6,7 |
| | simon bolívar | 1 | 6,7 |
| | san pedro | 1 | 6,7 |
| | villa estrella | 1 | 6,7 |
| | pasacaballos | 1 | 6,7 |
| | bicentenario | 1 | 6,7 |
| | san fernando | 1 | 6,7 |
| | los corales | 1 | 6,7 |
| | los alpes | 1 | 6,7 |
| | vista hermosa | 1 | 6,7 |
| | recreo | 1 | 6,7 |
| | palmeras | 1 | 6,7 |
| | zaragocilla | 1 | 6,7 |
| | 13-jun | 1 | 6,7 |
| | TOTAL | 15 | 100,0 |
| | SIN INFORMACION | 4 | 6,15 |
| | TOTAL | 65 | 100 |

Fuente: Sivigila, Cartagena, 2018

Distribución casos de cáncer de mama y cuello uterino Según UPGD que notifica en Cartagena, hasta semana 19 de 2019

Evidenciamos que el mayor número de casos fueron notificados por Quimiosalud 32.3%, seguido Centro radio-oncológico 24.6%, Christus 9.1%, Sociedad cancerológica y Sinergia 7.7%, Maternidad Rafael calvo 6.2%.

Tabla 5. Distribución casos de cáncer de mama y cuello uterino Según UPGD que notifica en Cartagena, hasta semana 19 de 2019

| UPGD | Casos | % |
|--|-------|------|
| QUIMIO SALUD LTDA | 21 | 32,3 |
| EMPRESA SOCIAL DEL ESTADO CLINICA MATERNIDAD RAFAE | 4 | 6,2 |
| CENTRO RADIO-ONCOLOGICO DEL CARIBE | 16 | 24,6 |



Gana
Cartagena y
Ganamos todos

| | | |
|--|-----------|--------------|
| ASOCIACION PROBIENESTAR DE LA FAMILIA COLOMBIANA | 1 | 1,5 |
| LIGA CONTRA EL CANCER | 3 | 4,6 |
| SINERGIA SALUD ATENCION BASICA MANGA | 4 | 6,2 |
| CHRISTUS SINERGIA SANTA LUCIA | 6 | 9,2 |
| SINERGIA SALUD ATENCION BASICA PEDRO DE HEREDIA | 5 | 7,7 |
| SOCIEDAD CANCEROLOGIA | 5 | 7,7 |
| TOTAL | 65 | 100,0 |

Fuente: Sivigila, Cartagena, 2018

Hasta la semana epidemiológica 19 de 2019, En lo que respecta a la variable de condición final del evento de cáncer de mama y cuello uterino, se evidencio que los 65 casos notificados presentan condición final vivo. No se han notificado Mortalidad por este evento.

