



Gana  
**Cartagena y**  
Ganamos todos

**BOLETIN SEMANA 20 DE CRÓNICAS NO TRANSMISIBLES CARTAGENA  
AÑO 2019**

**ANTONIO SAGBINI FERNANDEZ**  
Director DADIS

**ENRRIQUE SEGOVIA BRIT**  
Director Operativo de Salud Pública

**JOVANNA VALLEJO PLAZA**  
Líder programa de vigilancia en Salud Pública

**ELABORADO POR:**  
**LUZ HELENA CARRASCAL ANAYA**  
Profesional Especializado

**PROGRAMA DE VIGILANCIA EN SALUD PÚBLICA**  
**DEPARTAMENTO ADMINISTRATIVO DISTRITAL DE SALUD – DADIS**  
**CARTAGENA DE INDIAS D. T. y C**  
**2019**



Gana  
**Cartagena y**  
Ganamos todos

## Contenido

BAJO PESO AL NACER A TÉRMINO (BPNT) A SEMANA 20 AÑO 2019 EN EL DISTRITO DE CARTAGENA.....	3
DESNUTRICIÓN AGUDA MODERADA Y SEVERA EN MENORES DE CINCO AÑOS A SEMANA 20 EN EL DISTRITO DE CARTAGENA AÑO 2019. ....	9
CANCER EN MENOR DE 18 AÑOS SEMANA 20 DEL AÑO 2019 EN EL DISTRITO DE CARTAGENA.....	13
CANCER DE MAMA Y CUELLO UTERINO A SEMANA 20 EN EL DISTRITO DE CARTAGENA AÑO 2019.....	15



Gana Cartagena y Ganamos todos

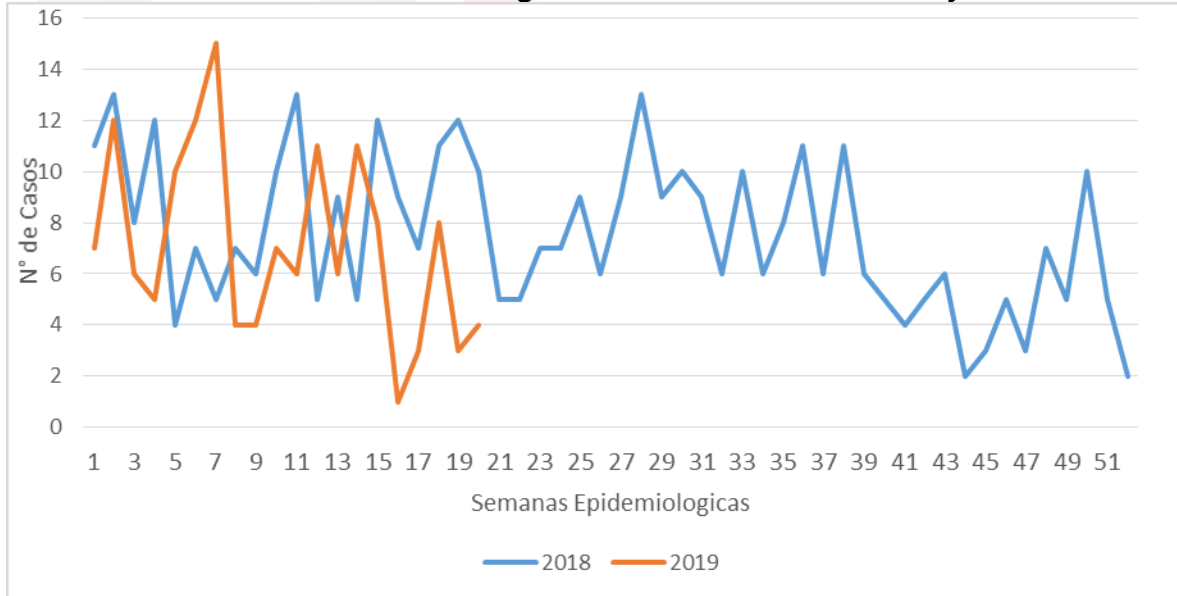
### BAJO PESO AL NACER A TÉRMINO (BPNT) A SEMANA 20 AÑO 2019 EN EL DISTRITO DE CARTAGENA

El evento maneja la siguiente definición de caso: **“Todo recién nacido de 37 o más semanas de gestación cuyo peso al nacer registrado sea  $\leq 2.499$  gr”.**

Hasta Semana 20 del año 2019 se han notificado al Subsistema de Vigilancia en Salud Publica – **SIVIGILA un total 143 casos** de recién nacidos con bajo peso al nacer.

Al revisar el comportamiento del evento de BPN a término hasta la semana 20 en los años 2018 y 2019 se evidencia disminución en el número de casos notificados en 2019 ya que en la misma semana del 2018 encontramos 164 casos, lo que constituye una disminución del 5.3%. (Ver Gráfica 1).

**Figura 1. Comportamiento de la Bajo Peso al Nacer a término a Semana 20 en el Distrito de Cartagena 2018 y 2019.**



Fuente: Sivigila 2018

Teniendo en cuenta los determinantes demográficos y sociales se puede decir que, hasta la semana 20 los casos notificados de BPN son el 55.2% del sexo femenino y 44.8% del sexo masculino. En cuanto a la edad de la madre se puede decir que el mayor número de casos se presentó entre el grupo de edades de 20-24 años con un 31.5% seguido el grupo de edades de 15 A 19 años 24.5% y 30-34 años 18.9%. La edad mínima fue de 16 años y la edad máxima de 42 años. Según el régimen de salud al que pertenecían las madres, se puede decir que el régimen subsidiado fue el que presentó el mayor número de casos, con un 51.7%, seguido del régimen contributivo con un 34.3%. De acuerdo a la



Gana  
**Cartagena** y  
Ganamos todos

pertenencia étnica, el mayor número de casos pertenecían a otras pertenencias étnicas con un 93.7%. De acuerdo al área de procedencia, se puede decir el mayor peso porcentual se presentó en la cabecera municipal con un 81.8% seguido del centro poblado con un 9.8%. La nacionalidad nos muestra que de los casos notificados el 97.2 % son Colombianos y el 2.8% son Venezolanos. (Ver Tabla 1).

**Tabla 1. Distribución casos de Bajo peso al nacer a término según determinantes demográficos y sociales en Cartagena, hasta Semana 20 del año 2019**

Variable	Categoría	Casos	%
Sexo	Femenino	79	55,2
	Masculino	64	44,8
	15 a 19 años	35	24,5
	20 a 24 años	45	31,5
	25 a 29 años	25	17,5
	30 a 34 años	27	18,9
	35 a 39 años	9	6,3
	40 a 44 años	3	2,1
Tipo de régimen	Contributivo	49	34,3
	Especial	2	1,4
	No afiliado	19	13,3
	Subsidiado	74	51,7
	Afrocolombiano	9	6,3
	Otro	134	93,7
Area	Cabecera municipal	117	81,8
	Centro poblado	14	9,8
Nacionalidad	Colombia	139	97,2
	Venezuela	4	2,8

Fuente: Sivigila, Dadis, Cartagena, 2018

Teniendo en cuenta la empresa administradora de planes de beneficio (EAPB), se puede decir que Salud total 18.2% y Mutua ser 17.5% presentaron el mayor porcentaje, seguido pacientes no afiliados DADIS 14.7% , Comfamiliar y Coosalud con un 9.8%. (Ver Tabla 2)



Gana  
Cartagena y  
Ganamos todos

**Tabla 2. Distribución casos de Bajo Peso al Nacer a Término según EAPB en Cartagena, hasta Semana 20 del 2019.**

EAPB	Casos	%
COOMEVA	2	1,4
MUTUAL SER	25	17,5
COMFAMILIAR	14	9,8
COMFACOR	2	1,4
COMPARTA	3	2,1
SANITAS	5	3,5
NUEVA EPS	6	4,2
SALUD VIDA	1	0,7
AMBUQ	6	4,2
COMFACUNDI	1	0,7
SALUD TOTAL	26	18,2
COOMEVA	3	2,1
COOSALUD	14	9,8
FUERZA MILITAR	2	1,4
FAMISANAR	2	1,4
SURA	5	3,5
CAJACOPI	4	2,8
DADIS	21	14,7
MUTUAL LA ESP ASMET	1	0,7
<b>TOTAL</b>	<b>143</b>	<b>100,0</b>

Fuente: Sivigila, Dadis, Cartagena, 2018

En la distribución de casos de bajo peso al nacer a término según localidad de residencia, se puede decir que se registró el mayor número de casos en la localidad 2 Virgen y Turística con un 33.5% seguido de la localidad 3 con un 30.7%, en la Localidad 1 el 17.8%, centro o poblado 13.9% y 2.8% sin información. (Ver Tabla 3).

**Tabla 3. Distribución casos de Bajo Peso al Nacer a Término por localidad en Cartagena, hasta Semana 20 del 2019**

LOCALIDADES	Barrio	Casos	%
<b>HISTORICA Y DEL CARIBE NORTE</b>	españa	1	3,8
	manga	1	3,8
	bruselas	3	11,5
	nuevo bosque	2	7,7



Gana  
**Cartagena y**  
Ganamos todos

	bosque	2	7,7
	daniel lemaitre	2	7,7
	getsemani	1	3,8
	torices	3	11,5
	paseo bolivar	2	7,7
	daniel lemaitre	1	3,8
	alcibia	3	11,5
	los corales	1	3,8
	amberes	1	3,8
	santa clara	1	3,8
	los cerros	1	3,8
	la quinta	1	3,8
	<b>TOTAL</b>	<b>26</b>	<b>100,0</b>
	<b>LA VIRGEN Y TURISTICA</b>		
olaya herrera		11	22,4
gaviotas		2	4,1
la esperanza		2	4,1
san francisco		2	4,1
canapote		1	2,0
nuevo campestre		1	2,0
pozon		7	14,3
la maria		2	4,1
santarita		1	2,0
las delicias		1	2,0
nelson mandela		3	6,1
pedro salazar		1	2,0
blas delezo		1	2,0
libano		2	4,1
san jose camp		3	6,1
chiquinquirá		1	2,0
socorro		1	2,0
la candelaria		2	4,1
antonio jose de sucre		1	2,0
la victoria	1	2,0	
la consolata	1	2,0	



Gana  
**Cartagena y**  
Ganamos todos

	<b>camilo torres</b>	1	2,0
	<b>los ejecutivos</b>	1	2,0
	<b>TOTAL</b>	<b>49</b>	<b>100</b>
<b>INDUSTRIAL Y DE LA BAHIA</b>			0,0
	<b>san pedro marti</b>	5	11,4
	<b>alameda la victoria</b>	1	2,3
	<b>los alpes</b>	1	2,3
	<b>villa de aranjuez</b>	3	6,8
	<b>villa barraza</b>	1	2,3
	<b>el educador</b>	2	4,5
	<b>bicentenario</b>	1	2,3
	<b>san fernando</b>	8	18,2
	<b>laindia</b>	1	2,3
	<b>rep venezuela</b>	1	2,3
	<b>andalucia</b>	1	2,3
	<b>libertador</b>	1	2,3
	<b>chapacua</b>	1	2,3
	<b>vista hermosa</b>	3	6,8
	<b>arrozbarato</b>	1	2,3
	<b>la carolina</b>	2	4,5
	<b>chipre</b>	1	2,3
	<b>san pedro</b>	1	2,3
	<b>chapacua</b>	1	2,3
	<b>escallonvilla</b>	1	2,3
	<b>zaragocilla</b>	3	6,8
	<b>20-jul</b>	1	2,3
	<b>piedra de bolivar</b>	1	2,3
	<b>henequen</b>	1	2,3
	<b>rodeo</b>	1	2,3
	<b>TOTAL</b>	<b>44</b>	<b>100,0</b>
	SIN INFORMACION	4	2,7
	bayunca	6	4,1
	boquilla	4	2,7
	tierra baja	1	0,6
	bocachica	2	1,3



	pasacaballos	2	1,3
	baru	5	3,4
	<b>TOTAL</b>	<b>143</b>	<b>100</b>

Fuente: Sivigila, Dadis, Cartagena, 2018

En la distribución de casos de bajo peso al nacer a término según la unidad primaria generadora de dato (UPGD), encontramos que el mayor número de casos lo registró Clínica Maternidad Rafael Calvo con 32.9%, seguido de Clínica la Ermita con 19.6%, Clínica El Bosque y Clínica General del Caribe 8.4%, Centro Médico Crecer 7.7%, UCI Santa Cruz de Bocagrande 7%. (Ver Tabla 4).

**Tabla 4. Distribución casos de Bajo Peso al Nacer a Término Según UPGD que notifica en Cartagena, hasta Semana 20 del 2019**

UPGD	Casos	%
CENTRO DE SALUD CON CAMA BAYUNCA	1	0,7
CENTRO MEDICO CRECER	11	7,7
CLINICA DE LA MUJER CARTAGENA SAS IPS	8	5,6
CLINICA GENERAL DEL CARIBE SA	12	8,4
CLINICA MADRE BERNARDA COMUNIDAD DE HERMANAS FRANC	5	3,5
DUMIAN MEDICAL SAS CLINICA DEL BOSQUE	12	8,4
EMPRESA SOCIAL DEL ESTADO CLINICA MATERNIDAD RAFAE	47	32,9
MEDICINA INTEGRAL IPS SA CLINICA LA ERMITA DE CAR	28	19,6
MYHSALUD SAS	2	1,4
SEDE 1 CLINICA BLAS DE LEZO SA MEGA URGENCIA	6	4,2
SOCIEDAD CLINICA SAN JOSE DE TORICES	1	0,7
UCI DEL CARIBE SA SANTA CRUZ DE BOCAGRANDE	10	7,0
<b>TOTAL</b>	<b>143</b>	<b>100,0</b>

Fuente: Sivigila, Dadis, Cartagena, 2018

De acuerdo a la distribución del bajo peso al nacer según la clasificación del peso, encontramos que el 100% de los casos notificados a semana 20 presentaron bajo peso (Tabla 5).

**Tabla 5. Distribución casos de Bajo Peso al Nacer a Término Según la clasificación del peso que notifica Cartagena, hasta Semana 20 del 2019.**

Clasificación de Peso al Nacer	Casos	%
<b>BPN(1500-2499)</b>	<b>143</b>	<b>100</b>





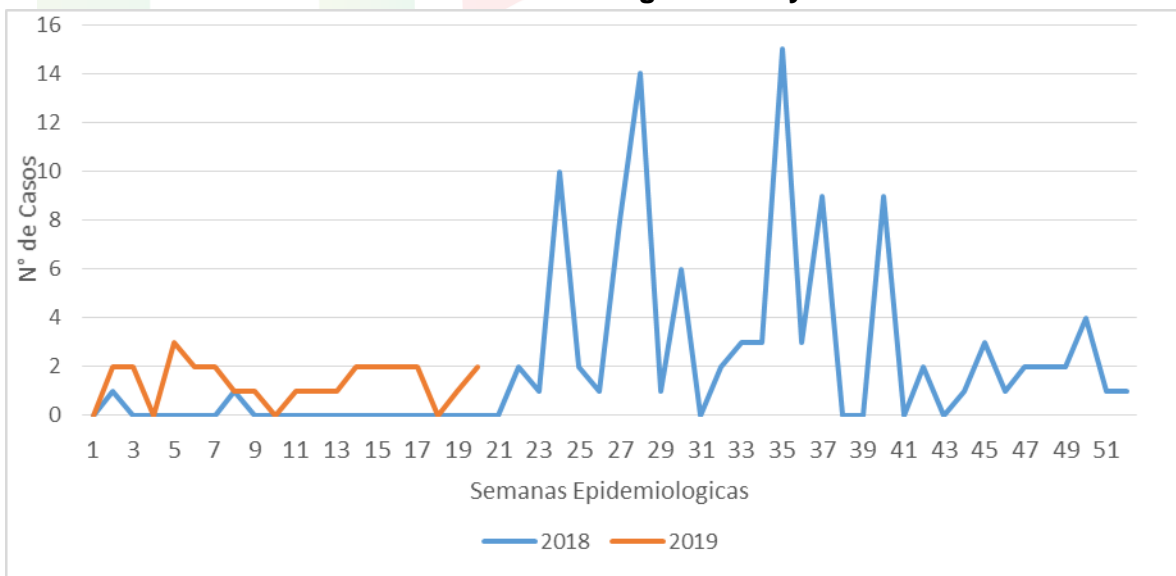
<b>Muy Bajo (&lt;=1499)</b>	0	0
<b>Total</b>	143	100

Fuente: Sivigila, Dadis, Cartagena, 2018

### DESNUTRICIÓN AGUDA MODERADA Y SEVERA EN MENORES DE CINCO AÑOS A SEMANA 20 EN EL DISTRITO DE CARTAGENA AÑO 2019.

Hasta Semana 20 del año 2019 se han notificado al SIVIGILA un total 27 casos; al comparar el comportamiento con el año anterior, observamos un aumento en la notificación de los casos en 2019, ya que para el 2018 se presentaron 2 casos con respecto a los 27 casos para el 2019 a la misma semana epidemiológica. (Ver Figura 3)

**Figura 3. Comportamiento de la Desnutrición Aguda Moderada y Severa en Menor de 5 años a Semana 20 en el Distrito de Cartagena 2018 y 2019.**



Fuente: Sivigila, Dadis, Cartagena, 2018

De acuerdo a la variable sexo se puede decir que el sexo femenino aporta la mayor carga porcentual con un 63%, teniendo en cuenta la edad, se evidencia que predominó la edad entre 1 a 4 años con un 77.8% Teniendo en cuenta el comportamiento según afiliación al Sistema General de Seguridad Social en Salud, se evidencia que el Régimen subsidiado registró el mayor número de casos con 63%, el mayor número de casos se concentró en la cabecera municipal con un 96.3%. (Ver Tabla 6)



Gana  
Cartagena y  
Ganamos todos

**Tabla 6. Distribución casos de Desnutrición Aguda Moderada y Severa en Menor de 5 años según determinantes demográficos y sociales en Cartagena, hasta Semana 20 Del 2019.**

Variable	Categoría	Casos	%
Sexo	Femenino	17	63,0
	Masculino	10	37,0
Grupos de edad	Menores de un año	6	22,2
	1 a 4 años	21	77,8
Tipo de régimen	Contributivo	9	33,3
	No afiliado	1	3,7
	Subsidiado	17	63,0
	Afrocolombiano	6	22,2
	Otro	21	77,8
Area	Cabecera municipal	26	96,3
	Centro poblado	1	3,7
Nacionalidad	Colombia	27	100,0

Fuente: SIVIGILA Cartagena 2018

De acuerdo al comportamiento según la EAPB se evidencia que el mayor porcentaje lo presenta Mutua ser 29.6%, seguido famisanar 14.8%, Comfamiliar, Nueva EPS, Salud total, Coomeva y DADIS 7.4%, finalmente encontramos Comparta, Sura y Emdisalud con 3.7% cada una. (Ver Tabla 7).

**Tabla 7. Distribución casos de Desnutrición Aguda Moderada y Severa en Menor de 5 años según EAPB en Cartagena, Hasta Semana 20 del 2019.**

EAPB	Casos	%
MUTUAL SER	8	29,6
COMFAMILIAR	2	7,4
COMPARTA	1	3,7
NUEVA EPS	2	7,4
SALUD TOTAL	2	7,4
COOMEVA	2	7,4
COOSALUD	2	7,4
FAMISANAR	4	14,8
SURA	1	3,7
EMDISALUD	1	3,7
DADIS	2	7,4
TOTAL	27	100,0



Gana  
**Cartagena** y  
Ganamos todos

Fuente: Sivigila, Dadis, Cartagena, 2018

De acuerdo al comportamiento según localidad de procedencia, se observa que la Localidad 2 de la Virgen y Turística registró el mayor número de Casos de DNT con 12 casos, seguido de la Localidad 3 Industrial con 7 casos, en la Localidad 1 Histórica y del Caribe Norte encontramos 1 caso. 6 casos sin información. (Ver Tabla 8)

**Tabla 8. Distribución casos de Desnutrición Aguda Moderada y Severa en Menor de 5 años por localidad en Cartagena, hasta Semana 20 De 2019.**

LOCALIDADES	Barrio	Casos	%
HISTORICA Y DEL CARIBE NORTE	lo amador	1	100,0
	<b>TOTAL</b>	<b>1</b>	<b>100,0</b>
LA VIRGEN Y TURISTICA	nelson mandela		0,0
	la central	1	8,3
	la esperanza	1	8,3
	pozon	4	33,3
	la maria	1	8,3
	nelson mandela	2	16,7
	san jose camp	3	25,0
	<b>TOTAL</b>	<b>12</b>	<b>100,0</b>
INDUSTRIAL Y DE LA BAHIA	san jose camp		0,0
	san pedro marti	2	28,6
	luis carlos galan	1	14,3
	carmelo	1	14,3
	bicentenario	1	14,3
	zaragocilla	1	14,3
	los alpes	1	14,3
	<b>TOTAL</b>	<b>7</b>	<b>100,0</b>
	SIN INFORMACION	6	22,2
	arroyo grande	1	3,7
	<b>TOTAL</b>	<b>27</b>	<b>100</b>

Fuente: Sivigila, Dadis, Cartagena, 2018

El comportamiento según Las UPGD que notifican, encontramos que Centro de salud CAFAM presento el mayor número de casos, con un 18.5%, seguido HINFP y Fundación Caminos IPS 11.1%, Centro de salud Fátima, Clínica Cartagena del mar y Sinergia con 7.4%. (Ver tabla 9).



Gana  
Cartagena y  
Ganamos todos

**Tabla 9. Distribución casos de Desnutrición Aguda Moderada y Severa en Menor de 5 años Según UPGD que notifica en Cartagena, hasta Semana 20 de 2019.**

UPGD	Casos	%
CENTRO DE ATENCION EN SALUD CAFAM CARTAGENA 4 VIEN	5	18,5
CENTRO DE SALUD DANIEL LEMAITRE	1	3,7
CENTRO DE SALUD FATIMA	2	7,4
CENTRO DE SALUD SOCORRO	1	3,7
CHRISTUS SINERGIA SANTA LUCIA	2	7,4
CLINICA CARTAGENA DEL MAR SA REV	2	7,4
ESE HOSPITAL LOCAL CARTAGENA DE INDIAS BLAS DE LEZ	1	3,7
FUNDACION CAMINOS IPS	3	11,1
HOSPITAL CANAPOTE	1	3,7
HOSPITAL INFANTIL NAPOLEON FRANCO PAREJA	3	11,1
SEDE 1 CLINICA BLAS DE LEZO SA MEGA URGENCIA	1	3,7
SALUD TOTAL IPS	1	3,7
CENTRO DE SALUD LAS REINAS	1	3,7
FUNDACION COOSALUD	1	3,7
CENTRO DE SALUD NUEVO BOSQUE	1	3,7
CAMINOS IPS	1	3,7
<b>TOTAL</b>	<b>27</b>	<b>100,0</b>

Fuente: Sivigila, Dadis, Cartagena, 2018

Según el tipo de desnutrición se puede decir que el mayor número de casos fueron DNT Moderada con un 77.7% seguido de DNT Severa con 22.3% (ver Tabla 10).

**Tabla 10. Distribución casos de Desnutrición Aguda Moderada y Severa en Menor de 5 Años Según el tipo de DNT que notifica en Cartagena, hasta Semana 20 del 2019.**

Tipo de DNT	Casos	%
DNT Aguda Moderada entre -2 y -3 DE	21	77,7
DNT Aguda Severa por debajo de -3 DE	6	22,3
<b>Total</b>	<b>27</b>	<b>100</b>

Fuente: Sivigila, Dadis, Cartagena, 2018

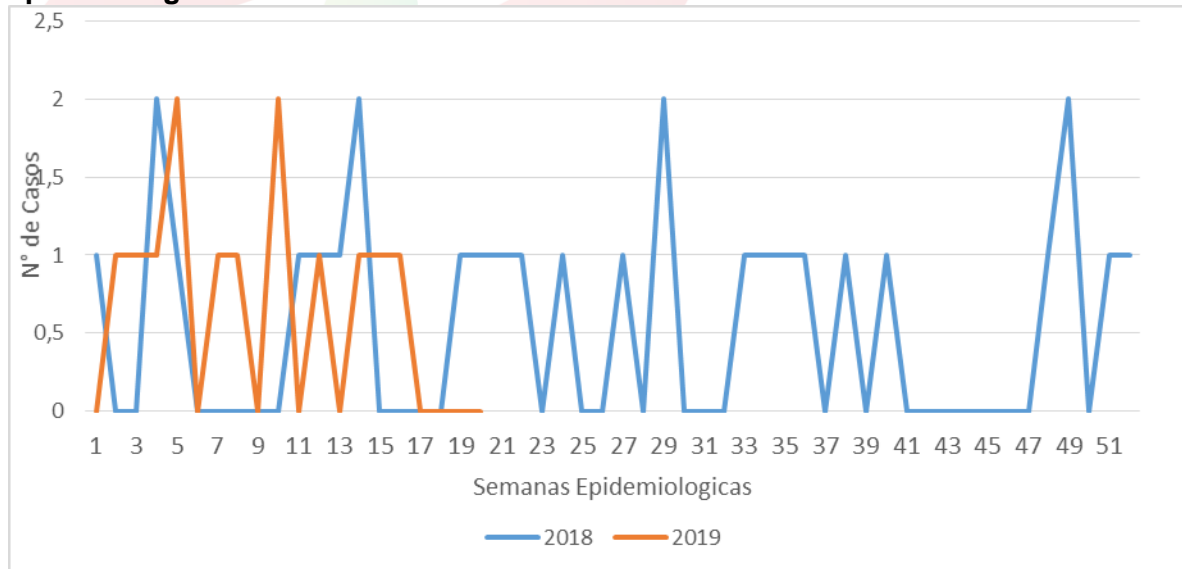


## CANCER EN MENOR DE 18 AÑOS SEMANA 20 DEL AÑO 2019 EN EL DISTRITO DE CARTAGENA

Hasta la semana epidemiológica 20 del año 2019 se han notificado al Subsistema de Vigilancia en Salud Pública – SIVIGILA un total 13 casos de Cáncer en menor de 18 años. A la fecha se ha presentado 4 muertes.

Se puede observar aumento en la notificación de este evento con respecto al año anterior ya que se evidencia 10 casos en 2018 y 13 casos en 2019 en la misma semana epidemiológica, un aumento del 10.7% para el año 2019 con respecto al año anterior a la misma semana epidemiológica (Ver Gráfica 4).

**Figura 4. Comportamiento de Cáncer en Menor de 18 Años a semana epidemiológica 20 de 2019**



Fuente: Sivigila, Dadis, Cartagena, 2018

El comportamiento según la variable sexo, se pudo observar aumento en el porcentaje en sexo femenino 53.8% y sexo masculino 46.2%. El grupo de edad de 1 a 4 fue el que tuvo el mayor porcentaje con un 38.5%. Según el régimen de afiliación al SGSSS se puede decir que el régimen contributivo tuvo el mayor peso porcentual con un 84.6%, por otro lado el 100% de los casos pertenecen a la cabecera municipal, y todos los casos notificados son de nacionalidad Colombiana. (Ver Tabla 15).

**Tabla 15. Distribución casos de Cáncer en menor de 18 años según determinantes demográficos y sociales en Cartagena, hasta semana 20 del 2019**

Variable	Categoría	Casos	%
Sexo	Femenino	7	53,8



Gana  
Cartagena y  
Ganamos todos

	Masculino		
Grupos de edad	Masculino	6	46,2
	Menores de un año	1	7,7
	1 a 4 años	5	38,5
	5 a 9 años	2	15,4
	10 a 14 años	2	15,4
	15 a 19 años	3	23,1
Tipo de régimen	Contributivo	11	84,6
	Subsidiado	2	15,4
	Otro	13	100,0
Area	Cabecera municipal	13	100,0
Nacionalidad	Colombia	13	100,0

Fuente: Sivigila, Dadis, Cartagena, 2018

De acuerdo a la distribución de casos según la EAPB a la que pertenecen los pacientes con cáncer en menor de 18 años se puede decir que Salud Total presentó el mayor número de casos con un 46.2% seguido de Nueva EPS ,Medimas y Mutual ser 15.4% cada una, finalmente Coomeva 7.7%. (ver Tabla 16).

**Tabla 16. Distribución casos de Cáncer en menor de 18 años según EAPB en Cartagena, hasta semana 20 de 2019**

EAPB	Casos	%
MEDIMAS	2	15,4
MUTUAL SER	2	15,4
NUEVA EPS	2	15,4
SALUD TOTAL	6	46,2
COOMEVA	1	7,7
TOTAL	13	100,0

Fuente: Sivigila, Dadis, Cartagena, 2018

De acuerdo al comportamiento según localidad de procedencia, se observa que la Localidad 2 La virgen y turistica presentó el mayor número de casos con un 38.4%, seguido la Loc 1 de la Bahía 30.7%; Localidad 3 Industrial 23%. (ver tabla 17).

**Tabla 17. Distribución casos de Cáncer en menor de 18 años por localidad en Cartagena, hasta semana 20 del 2019.**

LOCALIDADES	Barrio	Casos	%
	nuevo bosque	1	25,0
	altos del campestre	1	25,0
	crespo	1	25,0



Gana  
**Cartagena y**  
Ganamos todos

	calamares	1	25,0
	<b>TOTAL</b>	<b>4</b>	<b>100,0</b>
<b>LA VIRGEN Y TURISTICA</b>			0,0
	antonio jose de sucre	1	20,0
	nelson mandela	1	20,0
	manuela vergara	1	20,0
	san jose capanos	1	20,0
	las mercedes	1	20,0
	<b>TOTAL</b>	<b>5</b>	<b>100,0</b>
<b>INDUSTRIAL Y DE LA BAHIA</b>			0,0
	11-nov	1	33,3
	ternera	1	33,3
	villa grande	1	33,3
	<b>TOTAL</b>	<b>3</b>	<b>100,0</b>
	SIN INFORMACION	1	7,6
	<b>TOTAL</b>	<b>13</b>	<b>100</b>

Fuente: Sivigila, Dadis, Cartagena, 2018

Teniendo en cuenta la Unidad Primaria Generadora de Datos (UPGD) que notifica se observa que la Clínica Blas De Lezo notifica el mayor número de casos con un 84.6%, seguido de Clínica el Bosque y Sinergia manga con 7.7%. (Ver Tabla 18).

**Tabla 18. Distribución casos de Cáncer en Menor de 18 Años Según UPGD que notifica en Cartagena, hasta semana 20 del 2019**

UPGD	Casos	%
CLINICA BLAS DE LEZO SA	11	84,6
DUMIAN MEDICAL SAS CLINICA DEL BOSQUE	1	7,7
SINERGIA SALUD ATENCION BASICA MANGA	1	7,7
<b>TOTAL</b>	<b>13</b>	<b>100,0</b>

Fuente: Sivigila, Dadis, Cartagena, 2018

Teniendo en cuenta la clasificación inicial del caso se evidencia que el 84.6% (n=11) de casos ingresaron como confirmados por laboratorio y el 15.3% (n=2) como probables. (Ver grafica 5).



Gana  
**Cartagena** y  
Ganamos todos

**Grafica 5. Distribución de casos de Cáncer en menor de 18 años según clasificación inicial del caso - Semana 20 del Año 2019 en el Distrito de Cartagena.**



Fuente: SIVIGILA Cartagena 2018

Teniendo en cuenta la clasificación según el tipo de Cáncer Infantil se observa que Leucemia Linfóide Aguda presenta el mayor porcentaje 30.7%, seguido Tumores Germinales y Leucemia Mieloide Aguda con 15.3% cada una. (Ver tabla 19)

**Tabla 19. Distribución casos de Cáncer en Menor de 18 Años Según el Tipo de Cáncer que notifica Cartagena, hasta semana 20 del 2019.**

Tipo de Cáncer	Casos	%
Leucemia linfóide aguda	4	30,7
Tumores Germinales trofoblásticos y otros gonadales	2	15,3
Otras neoplasias malignas no especificadas	1	7,6
Leucemia mielóide aguda	2	15,3
Neuroblastoma y otros tumores de células nerviosas periféricas	1	7,6
Otras leucemias	2	15,3
Tumores del sistema nervioso central	1	7,6
Total general	13	100

Fuente: SIVIGILA, DADIS, Cartagena, 2018





Gana  
**Cartagena** y  
Ganamos todos

## VIGILANCIA EPIDEMIOLOGICA DEL EVENTO CANCER DE MAMA Y CUELLO UTERINO DISTRITO DE CARTAGENA 2019

### Comportamiento de Cáncer de mama y cuello uterino a semana 20 de 2019 Distrito de Cartagena 2018 y 2019

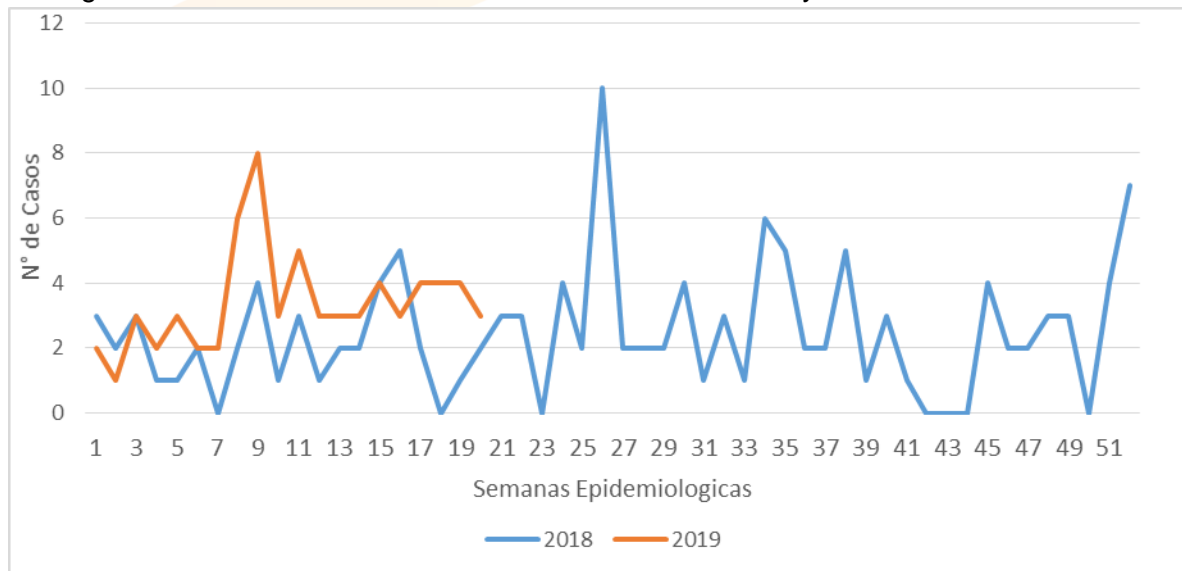
En la semana 20 de 2019, notificaron 3 casos al Sivigila del evento de cáncer de mama y cuello uterino

Hasta la semana 20 de 2019, encontramos 68 casos del evento cáncer de mama y cuello uterino, 45 casos corresponden a cáncer de mama y 23 casos son cáncer de cuello uterino.

La figura 1, nos muestra el comportamiento del evento en el año 2018 y hasta la semana 20 de 2019, A semana 20-2018 se notificaron a sivigila 41 casos de este evento, lo que corresponde al 32% del total de eventos notificados ese año.

Comparando la notificación del año 2018 y 2019, observamos aumento en la notificación en las primeras semanas del año 2019, y un aumento significativo en la semana 9 de 2019.

Figura 1. Comportamiento de cáncer mama y cuello uterino a semana 20 Distrito de Cartagena 2018 y 2019.



Fuente: Sivigila, Cartagena, 2018



Gana  
Cartagena y  
Ganamos todos

### Distribución casos de cáncer mama y cuello uterino según determinantes demográficos y sociales en Cartagena, hasta semana 20 de 2019

La tabla 2, muestra que hasta la semana 20 de 2019, el mayor número de casos de cáncer mama y cuello uterino lo presentó el sexo Femenino con 98.5%, el grupo de edad mayor de 65 años el 22.1% , seguido el grupo de edades 40-44 años 16.2%, 30 – 34 años 14.7% de los casos notificados, En lo que respecta a la variable tipo de régimen, observamos mayor porcentaje para el régimen contributivo con 47.1 %; Según el comportamiento del evento de cáncer mama y cuello uterino por área de procedencia se evidencia que el mayor porcentaje de casos se presentaron en pacientes residentes en áreas urbanas con un 100%. En cuanto a la nacionalidad encontramos 13.2% de los casos notificados son de nacionalidad Venezolana y el 86.8% Colombiana.

Tabla 2. Distribución casos de cáncer mama y cuello uterino según determinantes demográficos y sociales en Cartagena, hasta semana 20 de 2019

Variable	Categoría	Casos	%
Sexo	Femenino	67	98,5
	Masculino	1	1,5
Grupos de edad	Menores de un año	0	0,0
	1 a 4 años	0	0,0
	5 a 9 años	0	0,0
	10 a 14 años	0	0,0
	15 a 19 años	0	0,0
	20 a 24 años	0	0,0
	25 a 29 años	1	1,5
	30 a 34 años	10	14,7
	35 a 39 años	4	5,9
	40 a 44 años	11	16,2
	45 a 49 años	4	5,9
	50 a 54 años	10	14,7
	55 a 59 años	7	10,3
	60 a 64 años	3	4,4
	65 y mas años	15	22,1
Tipo de régimen	Contributivo	32	47,1
	Especial	2	2,9
	Excepción	0	0,0
	Indeterminado	0	0,0
	No afiliado	10	14,7
	Subsidiado	24	35,3



Gana  
**Cartagena** y  
Ganamos todos

Pertenenencia étnica	Raizal	23	33,8
	Afrocolombiano	6	8,8
	Otro	62	91,2
Area	Cabecera municipal	68	95,6
	Centro poblado	0	0,0
Nacionalidad	Colombia	59	86,8
	Venezuela	9	13,2

Fuente: Siviigila, Cartagena, 2018

### Distribución casos de cáncer mama y cuello uterino según EAPB en Cartagena, hasta semana 20 de 2019

De acuerdo a los datos que arroja la tabla 3, el mayor porcentaje lo presenta Coomeva 25%, seguido Nueva EPS y pacientes no afiliados al SGSSS Dadis 16.2%, Mutual ser, Salud Total y Comparta 5.9%, Sanitas, Ambuq, y Coosalud 4.4%, Cajacopi 2.9%, finalmente evidenciamos un caso notificado por Magisterio, Comfamiliar, Comfacor, Salud vida, Sura, y Fuerzas militares con 1.5% cada una.

Tabla 3. Distribución casos de cáncer de mama y cuello uterino según EAPB en Cartagena, hasta semana 20 de 2019

EAPB	Casos	%
MAGISTERIO	1	1,5
MUTUAL SER	4	5,9
COMFAMILIAR	1	1,5
COMFACOR	1	1,5
COMPARTA	4	5,9
SANITAS	3	4,4
NUEVA EPS	11	16,2
AMBUQ	3	4,4
SALUD TOTAL	4	5,9
COOMEVA	17	25,0
COOSALUD	3	4,4
FUERZA MILITAR	1	1,5
SALUD VIDA	1	1,5
SURA	1	1,5
CAJACOPI	2	2,9
DADIS	11	16,2



Gana  
**Cartagena** y  
Ganamos todos

TOTAL	68	100,0
-------	----	-------

Fuente: Sivigila, Cartagena, 2018

### Distribución casos de cáncer de mama y cuello uterino por localidad en Cartagena, hasta semana 20 de 2019

En lo referente al comportamiento de cáncer de mama y cuello uterino según localidad se evidencia que el mayor número de casos, se presentan en la la Localidad 2, La virgen y turística, con 28 casos, seguido Localidad 1, Histórica y del caribe, 21 casos y finalmente la Loc 3-Industrial y de la Bahía, con 15 casos. 4 casos sin información, que recibimos por retroalimentación. (Tabla 4)

Tabla 4. Distribución casos de cáncer de mama y cuello uterino por localidad en Cartagena, hasta semana 20 de 2019

LOCALIDADES	Barrio	Casos	%
HISTORICA Y DEL CARIBE NORTE	getsemani	1	4,8
	manga	2	9,5
	la maria	1	4,8
	nuevo bosque	1	4,8
	bosque	1	4,8
	daniel lemaitre	1	4,8
	bocagrande	1	4,8
	pie popa	2	9,5
	torices	2	9,5
	paseo bolivar	1	4,8
	daniel lemaitre	1	4,8
	calamares	1	4,8
	crespo	3	14,3
	marbella	1	4,8
	zona norte	1	4,8
	las bovedas	1	4,8
	TOTAL		21
LA VIRGEN Y TURISTICA	olaya		0,0
	olaya herrera	1	3,6
	sierrita	1	3,6
	campestre	1	3,6
	pozon	5	17,9



Gana  
**Cartagena y**  
Ganamos todos

	la maria	2	7,1
	san jose campanos	2	7,1
	nelson mandela	3	10,7
	los cerezos	1	3,6
	socorro	5	17,9
	chipre	1	3,6
	san pedro martin	1	3,6
	fredonia	1	3,6
	ejecutivos	1	3,6
	villa de la candelaria	1	3,6
	nuevo paraiso	1	3,6
	santa rita	1	3,6
	<b>TOTAL</b>	<b>28</b>	<b>100</b>
<b>INDUSTRIAL Y DE LA BAHIA</b>	san		0,0
	san pedro marti	1	6,7
	alameda la victoria	1	6,7
	simon bolivar	1	6,7
	san pedro	1	6,7
	villa estrella	1	6,7
	pasacaballos	1	6,7
	bicentenario	1	6,7
	san fernando	1	6,7
	los corales	1	6,7
	los alpes	1	6,7
	vista hermosa	1	6,7
	recreo	1	6,7
	palmeras	1	6,7
	zaragocilla	1	6,7
	13-jun	1	6,7
	<b>TOTAL</b>	<b>15</b>	<b>100,0</b>
	SIN INFORMACION	4	5,8
	<b>TOTAL</b>	<b>68</b>	<b>100</b>

Fuente: Sivigila, Cartagena, 2018



Gana  
**Cartagena** y  
Ganamos todos

### **Distribución casos de cáncer de mama y cuello uterino Según UPGD que notifica en Cartagena, hasta semana 20 de 2019**

Evidenciamos que el mayor número de casos fueron notificados por Quimiosalud 30.9%, seguido Centro radio-oncologico 23.5%, Christus, y Sociedad cancerologica 8.8%, Sinergia 7.4%, Maternidad Rafael calvo 6.2%.

Tabla 5. Distribución casos de cáncer de mama y cuello uterino Según UPGD que notifica en Cartagena, hasta semana 20 de 2019

UPGD	Casos	%
QUIMIO SALUD LTDA	21	30,9
EMPRESA SOCIAL DEL ESTADO CLINICA MATERNIDAD RAFAE	4	5,9
CENTRO RADIO-ONCOLOGICO DEL CARIBE	16	23,5
ASOCIACION PROBIENESTAR DE LA FAMILIA COLOMBIANA	1	1,5
LIGA CONTRA EL CANCER	3	4,4
ORGANIZACION CLINICA GENERAL MAGISTERIO	1	1,5
SINERGIA SALUD ATENCION BASICA MANGA	5	7,4
CHRISTUS SINERGIA SANTA LUCIA	6	8,8
SINERGIA SALUD ATENCION BASICA PEDRO DE HEREDIA	5	7,4
SOCIEDAD CANCEROLOGIA	6	8,8
<b>TOTAL</b>	<b>68</b>	<b>100,0</b>

Fuente: Sivigila, Cartagena, 2018

Hasta la semana epidemiológica 20 de 2019, En lo que respecta a la variable de condición final del evento de cáncer de mama y cuello uterino, se evidencio que los 68 casos notificados presentan condición final vivo. No se han notificado Mortalidad por este evento.



Gana  
**Cartagena y**  
Ganamos todos