



Gana  
**Cartagena y**  
Ganamos todos

**BOLETIN SEMANA 22 DE CRÓNICAS NO TRANSMISIBLES CARTAGENA  
AÑO 2019**

**ANTONIO SAGBINI FERNANDEZ**  
Director DADIS

**ENRRIQUE SEGOVIA BRIT**  
Director Operativo de Salud Pública

**JOVANNA VALLEJO PLAZA**  
Líder programa de vigilancia en Salud Pública

**ELABORADO POR:**  
**LUZ HELENA CARRASCAL ANAYA**  
Profesional Especializado

**PROGRAMA DE VIGILANCIA EN SALUD PÚBLICA**  
**DEPARTAMENTO ADMINISTRATIVO DISTRITAL DE SALUD – DADIS**  
**CARTAGENA DE INDIAS D. T. y C**  
**2019**



Gana  
**Cartagena y**  
Ganamos todos

## Contenido

BAJO PESO AL NACER A TÉRMINO (BPNT) A SEMANA 22 AÑO 2019 EN EL DISTRITO DE CARTAGENA.....	3
DESNUTRICIÓN AGUDA MODERADA Y SEVERA EN MENORES DE CINCO AÑOS A SEMANA 22 EN EL DISTRITO DE CARTAGENA AÑO 2019. ....	9
CANCER EN MENOR DE 18 AÑOS SEMANA 22 DEL AÑO 2019 EN EL DISTRITO DE CARTAGENA.....	13
CANCER DE MAMA Y CUELLO UTERINO A SEMANA 22 EN EL DISTRITO DE CARTAGENA AÑO 2019.....	15



Gana  
**Cartagena** y  
Ganamos todos

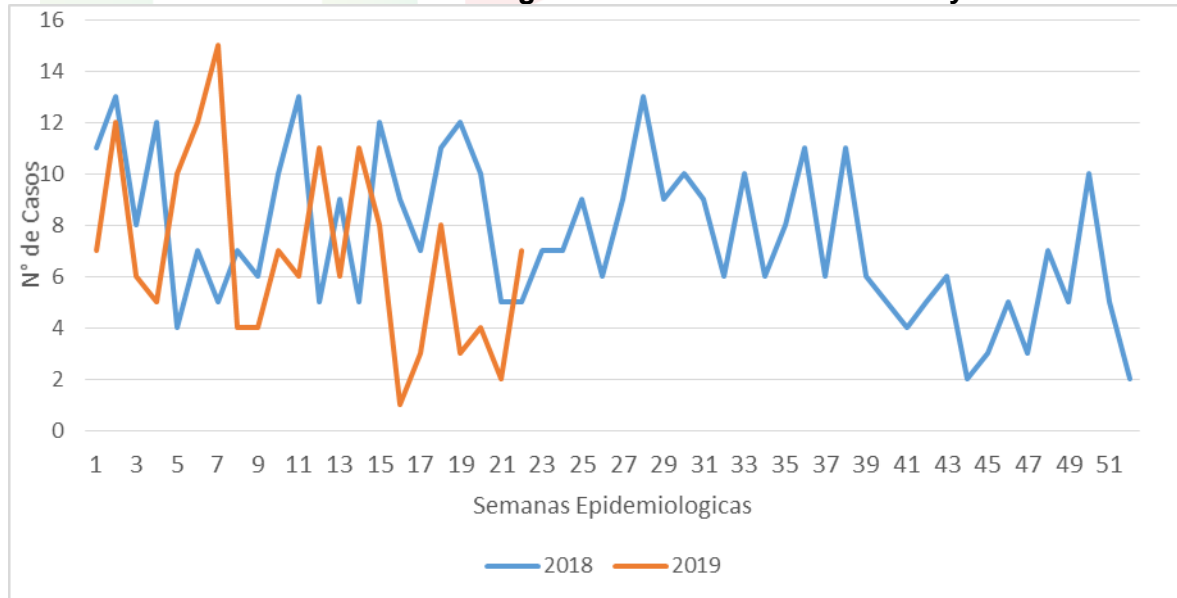
## BAJO PESO AL NACER A TÉRMINO (BPNT) A SEMANA 22 AÑO 2019 EN EL DISTRITO DE CARTAGENA

El evento maneja la siguiente definición de caso: **“Todo recién nacido de 37 o más semanas de gestación cuyo peso al nacer registrado sea  $\leq 2.499$  gr”**.

Hasta Semana 22 del año 2019 se han notificado al Subsistema de Vigilancia en Salud Pública – **SIVIGILA un total 152 casos** de recién nacidos con bajo peso al nacer.

Al revisar el comportamiento del evento de BPN a término hasta la semana 22 en los años 2018 y 2019 se evidencia disminución en el número de casos notificados en 2019 ya que en la misma semana del 2018 encontramos 174 casos, lo que constituye una disminución del 5.7%. (Ver Gráfica 1).

**Figura 1. Comportamiento de la Bajo Peso al Nacer a término a Semana 22 en el Distrito de Cartagena 2018 y 2019.**



Fuente: Sivigila 2018

Teniendo en cuenta los determinantes demográficos y sociales se puede decir que, hasta la semana 22 los casos notificados de BPN son el 55.3% del sexo femenino y 44.7% del sexo masculino. En cuanto a la edad de la madre se puede decir que el mayor número de casos se presentó entre el grupo de edades de 20-24 años con un 30.3% seguido el grupo de edades de 15 A 19 años 24.3% y 30-34 años 19.7%. La edad mínima fue de 16 años y la edad máxima de 42 años. Según el régimen de salud al que pertenecían las madres, se puede decir que el régimen subsidiado fue el que presentó el mayor número de casos, con un 48.7%, seguido del régimen contributivo con un 36.2%. De acuerdo a la



Gana  
Cartagena y  
Ganamos todos

pertenencia étnica, el mayor número de casos pertenecían a otras pertenencias étnicas con un 94.1%. De acuerdo al área de procedencia, se puede decir el mayor peso porcentual se presentó en la cabecera municipal con un 90.1% seguido del centro poblado con un 9.9%. La nacionalidad nos muestra que de los casos notificados el 96.7 % son Colombianos y el 3.3% son Venezolanos. (Ver Tabla 1).

**Tabla 1. Distribución casos de Bajo peso al nacer a término según determinantes demográficos y sociales en Cartagena, hasta Semana 22 del año 2019**

Variable	Categoría	Casos	%
Sexo	Femenino	84	55,3
	Masculino	68	44,7
	15 a 19 años	37	24,3
	20 a 24 años	46	30,3
	25 a 29 años	26	17,1
	30 a 34 años	30	19,7
	35 a 39 años	10	6,6
	40 a 44 años	3	2,0
Tipo de régimen	Contributivo	55	36,2
	Especial	3	2,0
	No afiliado	20	13,2
	Subsidiado	74	48,7
	Afrocolombiano	9	5,9
	Otro	143	94,1
Area	Cabecera municipal	137	90,1
	Centro poblado	15	9,9
Nacionalidad	Colombia	147	96,7
	Venezuela	5	3,3

Fuente: Sivigila, Dadis, Cartagena, 2018

Teniendo en cuenta la empresa administradora de planes de beneficio (EAPB), se puede decir que Salud total 19.1% y Mutua ser 16.4% presentaron el mayor porcentaje, seguido pacientes no afiliados DADIS 14.5% , Coosalud con un 9.9% y Comfamiliar 9.2%. (Ver Tabla 2)



Gana  
**Cartagena y**  
Ganamos todos

**Tabla 2. Distribución casos de Bajo Peso al Nacer a Término según EAPB en Cartagena, hasta Semana 22 del 2019.**

EAPB	Casos	%
COOMEVA	2	1,3
MUTUAL SER	25	16,4
COMFAMILIAR	14	9,2
COMFACOR	2	1,3
COMPARTA	3	2,0
SANITAS	7	4,6
NUEVA EPS	7	4,6
SALUD VIDA	1	0,7
AMBUQ	6	3,9
COMFACUNDI	1	0,7
SALUD TOTAL	29	19,1
COOMEVA	3	2,0
COOSALUD	15	9,9
FUERZA MILITAR	2	1,3
FAMISANAR	2	1,3
SURA	5	3,3
CAJACOPI	4	2,6
POLICIA NACIONAL	1	0,7
DADIS	22	14,5
MUTUAL LA ESP ASMET	1	0,7
<b>TOTAL</b>	<b>152</b>	<b>100,0</b>

Fuente: Sivigila, Dadis, Cartagena, 2018

En la distribución de casos de bajo peso al nacer a término según localidad de residencia, se puede decir que se registró el mayor número de casos en la localidad 2 Virgen y Turística con un 34.2% seguido de la localidad 3 con un 31.5%, en la Localidad 1 el 17.7%, centro o poblado 13.6% y 2.6% sin información. (Ver Tabla 3).

**Tabla 3. Distribución casos de Bajo Peso al Nacer a Término por localidad en Cartagena, hasta Semana 22 del 2019**

LOCALIDADES	Barrio	Casos	%
<b>HISTORICA Y DEL CARIBE NORTE</b>	españa	1	3,7
	manga	1	3,7
	bruselas	3	11,1



Gana  
**Cartagena y**  
Ganamos todos

	nuevo bosque	2	7,4
	bosque	2	7,4
	pie popa	1	3,7
	daniel lemaitre	2	7,4
	getsemani	1	3,7
	torices	3	11,1
	paseo bolivar	2	7,4
	daniel lemaitre	1	3,7
	alcibia	3	11,1
	los corales	1	3,7
	amberes	1	3,7
	santa clara	1	3,7
	los cerros	1	3,7
	la quinta	1	3,7
	<b>TOTAL</b>	<b>27</b>	<b>100,0</b>
			0,0
<b>LA VIRGEN Y TURISTICA</b>	olaya herrera	11	21,2
	gaviotas	2	3,8
	la esperanza	2	3,8
	san francisco	2	3,8
	canapote	1	1,9
	nuevo campestre	1	1,9
	pozon	7	13,5
	la maria	2	3,8
	santarita	1	1,9
	las delicias	1	1,9
	nelson mandela	5	9,6
	pedro salazar	1	1,9
	blas delezo	2	3,8
	libano	2	3,8
	san jose camp	3	5,8
	chiquinquira	1	1,9
	socorro	1	1,9
	la candelaria	2	3,8
antonio jose de sucre	1	1,9	



Gana  
**Cartagena y**  
Ganamos todos

	la victoria	1	1,9
	la consolata	1	1,9
	camilo torres	1	1,9
	los ejecutivos	1	1,9
	<b>TOTAL</b>	<b>52</b>	<b>100</b>
<b>INDUSTRIAL Y DE LA BAHIA</b>			0,0
	san pedro marti	5	10,4
	alameda la victoria	1	2,1
	los alpes	2	4,2
	villa de aranjuez	3	6,3
	villa barraza	1	2,1
	el educador	2	4,2
	bicentenario	2	4,2
	san fernando	8	16,7
	laindia	1	2,1
	rep venezuela	1	2,1
	andalucia	1	2,1
	libertador	1	2,1
	chapacua	1	2,1
	vista hermosa	4	8,3
	arrozbarato	1	2,1
	la carolina	2	4,2
	chipre	1	2,1
	san pedro	1	2,1
	chapacua	1	2,1
	escallonvilla	2	4,2
	zaragocilla	3	6,3
	20-jul	1	2,1
	pedra de bolivar	1	2,1
	henequen	1	2,1
	rodeo	1	2,1
<b>TOTAL</b>	<b>48</b>	<b>100,0</b>	
	SIN INFORMACION	4	2,6
	bayunca	6	3,9
	boquilla	4	2,6



Gana  
**Cartagena** y  
Ganamos todos

tierra baja	1	0,6
bocachica	2	1,3
pasacaballos	2	1,3
tierra bomba	1	0.6
baru	5	3,2
<b>TOTAL</b>	<b>152</b>	<b>100</b>

Fuente: Sivigila, Dadis, Cartagena, 2018

En la distribución de casos de bajo peso al nacer a término según la unidad primaria generadora de dato (UPGD), encontramos que el mayor número de casos lo registró Clínica Maternidad Rafael Calvo con 31.6%, seguido de Clínica la Ermita con 21.7%, Clínica El Bosque y Clínica General del Caribe 7.9%, Centro Médico Crecer y UCI Santa Cruz de Bocagrande 7.2%. (Ver Tabla 4).

**Tabla 4. Distribución casos de Bajo Peso al Nacer a Término Según UPGD que notifica en Cartagena, hasta Semana 22 del 2019**

UPGD	Casos	%
CENTRO DE SALUD CON CAMA BAYUNCA	1	0,7
CENTRO MEDICO CRECER	11	7,2
CLINICA DE LA MUJER CARTAGENA SAS IPS	9	5,9
CLINICA GENERAL DEL CARIBE SA	12	7,9
CLINICA MADRE BERNARDA COMUNIDAD DE HERMANAS FRANC	6	3,9
DUMIAN MEDICAL SAS CLINICA DEL BOSQUE	12	7,9
EMPRESA SOCIAL DEL ESTADO CLINICA MATERNIDAD RAFAE	48	31,6
MEDICINA INTEGRAL IPS SA CLINICA LA ERMITA DE CAR	33	21,7
MYHSALUD SAS	2	1,3
SEDE 1 CLINICA BLAS DE LEZO SA MEGA URGENCIA	6	3,9
SOCIEDAD CLINICA SAN JOSE DE TORICES	1	0,7
UCI DEL CARIBE SA SANTA CRUZ DE BOCAGRANDE	11	7,2
<b>TOTAL</b>	<b>152</b>	<b>100,0</b>

Fuente: Sivigila, Dadis, Cartagena, 2018

De acuerdo a la distribución del bajo peso al nacer según la clasificación del peso, encontramos que el 100% de los casos notificados a semana 22 presentaron bajo peso (Tabla 5).

**Tabla 5. Distribución casos de Bajo Peso al Nacer a Término Según la clasificación del peso que notifica Cartagena, hasta Semana 22 del 2019.**





Gana  
**Cartagena** y  
Ganamos todos

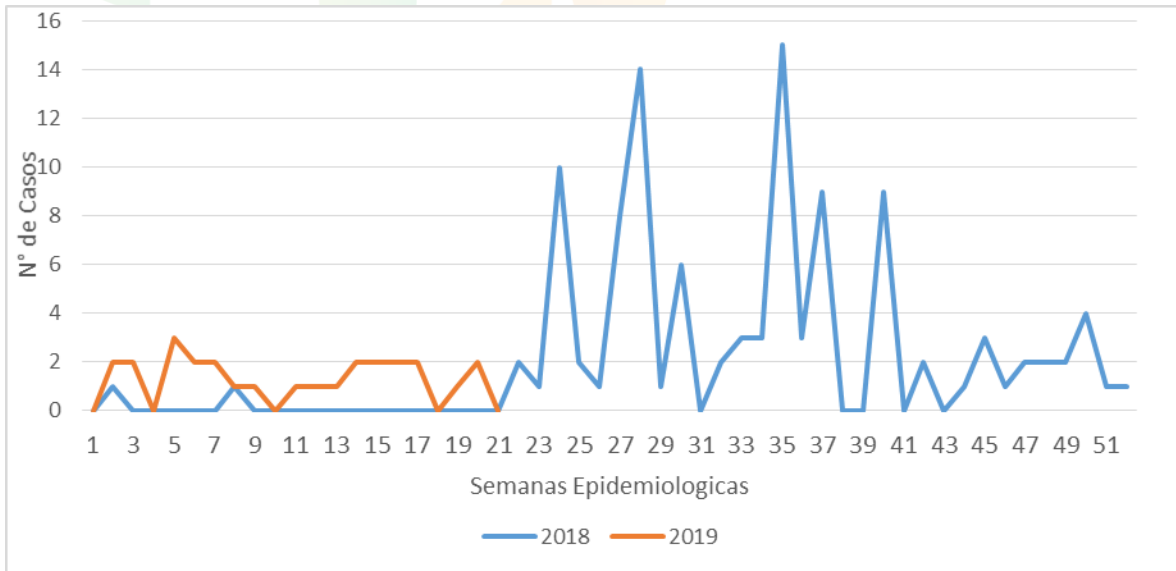
Clasificación de Peso al Nacer	Casos	%
<b>BPN(1500-2499)</b>	152	100
<b>Muy Bajo (&lt;=1499)</b>	0	0
<b>Total</b>	152	100

Fuente: Sivigila, Dadis, Cartagena, 2018

### DESNUTRICIÓN AGUDA MODERADA Y SEVERA EN MENORES DE CINCO AÑOS A SEMANA 22 EN EL DISTRITO DE CARTAGENA AÑO 2019.

Hasta Semana 22 del año 2019 se han notificado al SIVIGILA un total 27 casos; al comparar el comportamiento con el año anterior, observamos un aumento en la notificación de los casos en 2019, ya que para el 2018 se presentaron 2 casos con respecto a los 27 casos para el 2019 a la misma semana epidemiológica. (Ver Figura 3)

**Figura 3. Comportamiento de la Desnutrición Aguda Moderada y Severa en Menor de 5 años a Semana 22 en el Distrito de Cartagena 2018 y 2019.**



Fuente: Sivigila, Dadis, Cartagena, 2018

De acuerdo a la variable sexo se puede decir que el sexo femenino aporta la mayor carga porcentual con un 63%, teniendo en cuenta la edad, se evidencia que predominó la edad entre 1 a 4 años con un 77.8% Teniendo en cuenta el comportamiento según afiliación al



Gana  
**Cartagena y**  
Ganamos todos

Sistema General de Seguridad Social en Salud, se evidencia que el Régimen subsidiado registró el mayor número de casos con 63%, el mayor número de casos se concentró en la cabecera municipal con un 96.3%. (Ver Tabla 6)

**Tabla 6. Distribución casos de Desnutrición Aguda Moderada y Severa en Menor de 5 años según determinantes demográficos y sociales en Cartagena, hasta Semana 22 Del 2019.**

Variable	Categoría	Casos	%
Sexo	Femenino	17	63,0
	Masculino	10	37,0
Grupos de edad	Menores de un año	6	22,2
	1 a 4 años	21	77,8
Tipo de régimen	Contributivo	9	33,3
	No afiliado	1	3,7
	Subsidiado	17	63,0
	Afrocolombiano	6	22,2
	Otro	21	77,8
Area	Cabecera municipal	26	96,3
	Centro poblado	1	3,7
Nacionalidad	Colombia	27	100,0

Fuente: SIVIGILA Cartagena 2018

De acuerdo al comportamiento según la EAPB se evidencia que el mayor porcentaje lo presenta Mutual ser 29.6%, seguido famisanar 14.8%, Comfamiliar, Nueva EPS, Salud total, Coomeva y DADIS 7.4%, finalmente encontramos Comparta, Sura y Emdisalud con 3.7% cada una. (Ver Tabla 7).

**Tabla 7. Distribución casos de Desnutrición Aguda Moderada y Severa en Menor de 5 años según EAPB en Cartagena, Hasta Semana 22 del 2019.**

EAPB	Casos	%
MUTUAL SER	8	29,6
COMFAMILIAR	2	7,4
COMPARTA	1	3,7
NUEVA EPS	2	7,4
SALUD TOTAL	2	7,4
COOMEVA	2	7,4
COOSALUD	2	7,4
FAMISANAR	4	14,8



Gana  
**Cartagena y**  
Ganamos todos

<b>SURA</b>	1	3,7
<b>EMDISALUD</b>	1	3,7
<b>DADIS</b>	2	7,4
<b>TOTAL</b>	<b>27</b>	<b>100,0</b>

Fuente: Sivigila, Dadis, Cartagena, 2018

De acuerdo al comportamiento según localidad de procedencia, se observa que la Localidad 2 de la Virgen y Turística registró el mayor número de Casos de DNT con 12 casos, seguido de la Localidad 3 Industrial con 7 casos, en la Localidad 1 Histórica y del Caribe Norte encontramos 1 caso. 6 casos sin información. (Ver Tabla 8)

**Tabla 8. Distribución casos de Desnutrición Aguda Moderada y Severa en Menor de 5 años por localidad en Cartagena, hasta Semana 22 De 2019.**

<b>LOCALIDADES</b>	<b>Barrio</b>	<b>Casos</b>	<b>%</b>
<b>HISTORICA Y DEL CARIBE NORTE</b>	lo amador	1	100,0
	<b>TOTAL</b>	<b>1</b>	<b>100,0</b>
<b>LA VIRGEN Y TURISTICA</b>	nelson mandela		0,0
	la central	1	8,3
	la esperanza	1	8,3
	pozon	4	33,3
	la maria	1	8,3
	nelson mandela	2	16,7
	san jose camp	3	25,0
	<b>TOTAL</b>	<b>12</b>	<b>100,0</b>
<b>INDUSTRIAL Y DE LA BAHIA</b>	los alpes		0,0
	san pedro marti	2	28,6
	luis carlos galan	1	14,3
	carmelo	1	14,3
	bicentenario	1	14,3
	zaragocilla	1	14,3
	los alpes	1	14,3
	<b>TOTAL</b>	<b>7</b>	<b>100,0</b>
<b>SIN INFORMACION</b>	SIN INFORMACION	6	22,2
	arroyo grande	1	3,7
	<b>TOTAL</b>	<b>27</b>	<b>100</b>

Fuente: Sivigila, Dadis, Cartagena, 2018



Gana  
Cartagena y  
Ganamos todos

El comportamiento según Las UPGD que notifican, encontramos que Centro de salud CAFAM presento el mayor número de casos, con un 18.5%, seguido HINFP y Fundación Caminos IPS 11.1%, Centro de salud Fátima, Clínica Cartagena del mar y Sinergia con 7.4%. (Ver tabla 9).

**Tabla 9. Distribución casos de Desnutrición Aguda Moderada y Severa en Menor de 5 años Según UPGD que notifica en Cartagena, hasta Semana 22 de 2019.**

UPGD	Casos	%
CENTRO DE ATENCION EN SALUD CAFAM CARTAGENA 4 VIEN	5	18,5
CENTRO DE SALUD DANIEL LEMAITRE	1	3,7
CENTRO DE SALUD FATIMA	2	7,4
CENTRO DE SALUD SOCORRO	1	3,7
CHRISTUS SINERGIA SANTA LUCIA	2	7,4
CLINICA CARTAGENA DEL MAR SA REV	2	7,4
ESE HOSPITAL LOCAL CARTAGENA DE INDIAS BLAS DE LEZ	1	3,7
FUNDACION CAMINOS IPS	3	11,1
HOSPITAL CANAPOTE	1	3,7
HOSPITAL INFANTIL NAPOLEON FRANCO PAREJA	3	11,1
SEDE 1 CLINICA BLAS DE LEZO SA MEGA URGENCIA	1	3,7
SALUD TOTAL IPS	1	3,7
CENTRO DE SALUD LAS REINAS	1	3,7
FUNDACION COOSALUD	1	3,7
CENTRO DE SALUD NUEVO BOSQUE	1	3,7
CAMINOS IPS	1	3,7
<b>TOTAL</b>	<b>27</b>	<b>100,0</b>

Fuente: Sivigila, Dadis, Cartagena, 2018

Según el tipo de desnutrición se puede decir que el mayor número de casos fueron DNT Moderada con un 77.7% seguido de DNT Severa con 22.3% (ver Tabla 10).

**Tabla 10. Distribución casos de Desnutrición Aguda Moderada y Severa en Menor de 5 Años Según el tipo de DNT que notifica en Cartagena, hasta Semana 22 del 2019.**

Tipo de DNT	Casos	%
DNT Aguda Moderada entre -2 y -3 DE	21	77,7
DNT Aguda Severa por debajo de -3 DE	6	22,3
<b>Total</b>	<b>27</b>	<b>100</b>



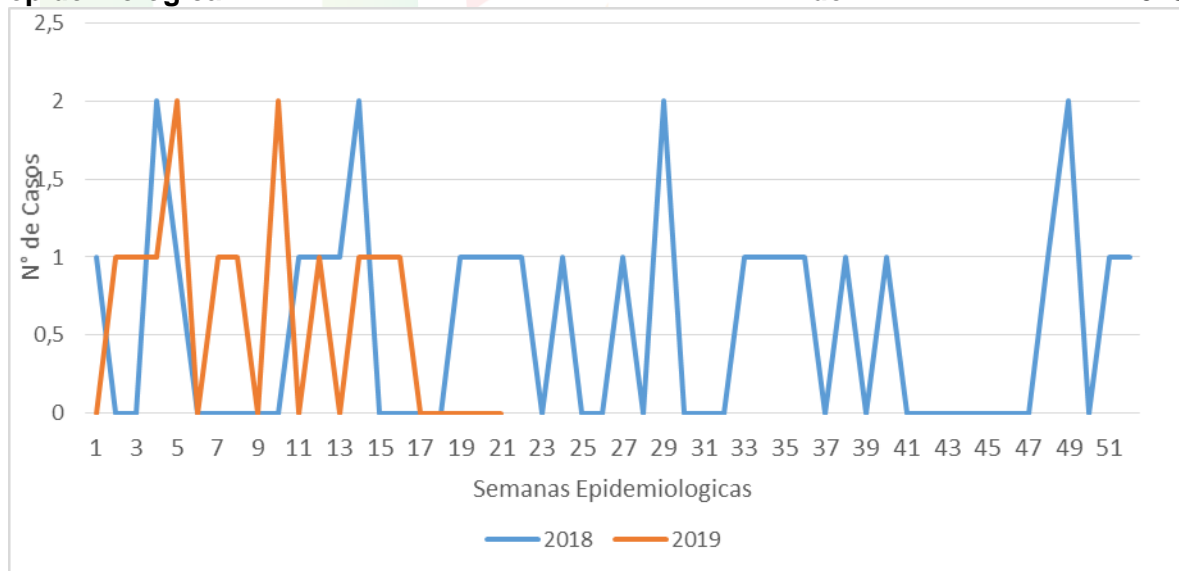
Fuente: Sivigila, Dadis, Cartagena, 2018

### CANCER EN MENOR DE 18 AÑOS SEMANA 22 DEL AÑO 2019 EN EL DISTRITO DE CARTAGENA

Hasta la semana epidemiológica 22 del año 2019 se han notificado al Subsistema de Vigilancia en Salud Publica – SIVIGILA un total 13 casos de Cáncer en menor de 18 años. A la fecha se ha presentado 4 muertes.

Se puede observar aumento en la notificación de este evento con respecto al año anterior ya que se evidencia 11 casos en 2018 y 13 casos en 2019 en la misma semana epidemiológica, un aumento del 10.7% para el año 2019 con respecto al año anterior a la misma semana epidemiológica (Ver Gráfica 4).

**Figura 4. Comportamiento de Cáncer en Menor de 18 Años a semana epidemiológica 22 de 2019**



Fuente: Sivigila, Dadis, Cartagena,2018

El comportamiento según la variable sexo, se pudo observar aumento en el porcentaje en sexo femenino 53.8%y sexo masculino 46.2%, El grupo de edad de 1 a 4 fue el que tuvo el mayor porcentaje con un 38.5%, Según el régimen de afiliación al SGSSS se puede decir que el régimen contributivo tuvo el mayor peso porcentual con un 84.6%, por otro lado el 100% de los casos pertenecen a la cabecera municipal, y todos los casos notificados son de nacionalidad Colombiana. (Ver Tabla 15).



Gana  
**Cartagena y**  
Ganamos todos

**Tabla 15. Distribución casos de Cáncer en menor de 18 años según determinantes demográficos y sociales en Cartagena, hasta semana 22 del 2019**

Variable	Categoría	Casos	%
Sexo	Femenino	7	53,8
	Masculino	6	46,2
Grupos de edad	Menores de un año	1	7,7
	1 a 4 años	5	38,5
	5 a 9 años	2	15,4
	10 a 14 años	2	15,4
	15 a 19 años	3	23,1
Tipo de régimen	Contributivo	11	84,6
	Subsidiado	2	15,4
	Otro	13	100,0
Area	Cabecera municipal	13	100,0
Nacionalidad	Colombia	13	100,0

Fuente: Sivigila, Dadis, Cartagena, 2018

De acuerdo a la distribución de casos según la EAPB a la que pertenecen los pacientes con cáncer en menor de 18 años se puede decir que Salud Total presentó el mayor número de casos con un 46.2% seguido de Nueva EPS ,Medimas y Mutual ser 15.4% cada una, finalmente Coomeva 7.7%. (ver Tabla 16).

**Tabla 16. Distribución casos de Cáncer en menor de 18 años según EAPB en Cartagena, hasta semana 22 de 2019**

EAPB	Casos	%
<b>MEDIMAS</b>	2	15,4
<b>MUTUAL SER</b>	2	15,4
<b>NUEVA EPS</b>	2	15,4
<b>SALUD TOTAL</b>	6	46,2
<b>COOMEVA</b>	1	7,7
<b>TOTAL</b>	13	100,0

Fuente: Sivigila, Dadis, Cartagena, 2018

De acuerdo al comportamiento según localidad de procedencia, se observa que la Localidad 2 La virgen y turistica presentó el mayor número de casos con un 38.4%, seguido la Loc 1 de la Bahía 30.7%; Localidad 3 Industrial 23%. (ver tabla 17).

**Tabla 17. Distribución casos de Cáncer en menor de 18 años por localidad en Cartagena, hasta semana 22 del 2019.**



Gana  
**Cartagena y**  
Ganamos todos

LOCALIDADES	Barrio	Casos	%
	nuevo bosque	1	25,0
	altos del campestre	1	25,0
	crespo	1	25,0
	calamares	1	25,0
	<b>TOTAL</b>	<b>4</b>	<b>100,0</b>
<b>LA VIRGEN Y TURISTICA</b>	nel		0,0
	antonio jose de sucre	1	20,0
	nelson mandela	1	20,0
	manuela vergara	1	20,0
	san jose capanos	1	20,0
	las mercedes	1	20,0
	<b>TOTAL</b>	<b>5</b>	<b>100,0</b>
<b>INDUSTRIAL Y DE LA BAHIA</b>	san		0,0
	11-nov	1	33,3
	ternera	1	33,3
	villa grande	1	33,3
	<b>TOTAL</b>	<b>3</b>	<b>100,0</b>
	SIN INFORMACION	1	7,6
	<b>TOTAL</b>	<b>13</b>	<b>100</b>

Fuente: Sivigila, Dadis, Cartagena, 2018

Teniendo en cuenta la Unidad Primaria Generadora de Datos (UPGD) que notifica se observa que la Clínica Blas De Lezo notifica el mayor número de casos con un 84.6%, seguido de Clínica el Bosque y Sinergia manga con 7.7%. (Ver Tabla 18).

**Tabla 18. Distribución casos de Cáncer en Menor de 18 Años Según UPGD que notifica en Cartagena, hasta semana 22 del 2019**

UPGD	Casos	%
CLINICA BLAS DE LEZO SA	11	84,6
DUMIAN MEDICAL SAS CLINICA DEL BOSQUE	1	7,7
SINERGIA SALUD ATENCION BASICA MANGA	1	7,7
<b>TOTAL</b>	<b>13</b>	<b>100,0</b>



Gana  
**Cartagena** y  
Ganamos todos

Fuente: Siviigila, Dadis, Cartagena, 2018

Teniendo en cuenta la clasificación inicial del caso se evidencia que el 84.6% (n=11) de casos ingresaron como confirmados por laboratorio y el 15.3% (n=2) como probables. (Ver grafica 5).

**Grafica 5. Distribución de casos de Cáncer en menor de 18 años según clasificación inicial del caso - Semana 22 del Año 2019 en el Distrito de Cartagena.**



Fuente: SIVIGILA Cartagena 2018

Teniendo en cuenta la clasificación según el tipo de Cáncer Infantil se observa que Leucemia Linfoide Aguda presenta el mayor porcentaje 30.7%, seguido Tumores Germinales y Leucemia Mieloide Aguda con 15.3% cada una. (Ver tabla 19)

**Tabla 19. Distribución casos de Cáncer en Menor de 18 Años Según el Tipo de Cáncer que notifica Cartagena, hasta semana 22 del 2019.**

Tipo de Cancer	Casos	%
Leucemia linfoide aguda	4	30,7
Tumores Germinales trofoblasticos y otros gonadales	2	15,3
Otras neoplasias malignas no especificadas	1	7,6
Leucemia mieloide aguda	2	15,3
Neuroblastoma y otros tumores de celulas nerviosas perifericas	1	7,6
Otras leucemias	2	15,3
Tumores del sistema nervioso central	1	7,6
Total general	13	100

Fuente: Siviigila, Dadis, Cartagena, 2018





Gana  
Cartagena y  
Ganamos todos

## VIGILANCIA EPIDEMIOLOGICA DEL EVENTO CANCER DE MAMA Y CUELLO UTERINO DISTRITO DE CARTAGENA 2019

### Comportamiento de Cáncer de mama y cuello uterino a semana 22 de 2019 Distrito de Cartagena 2018 y 2019

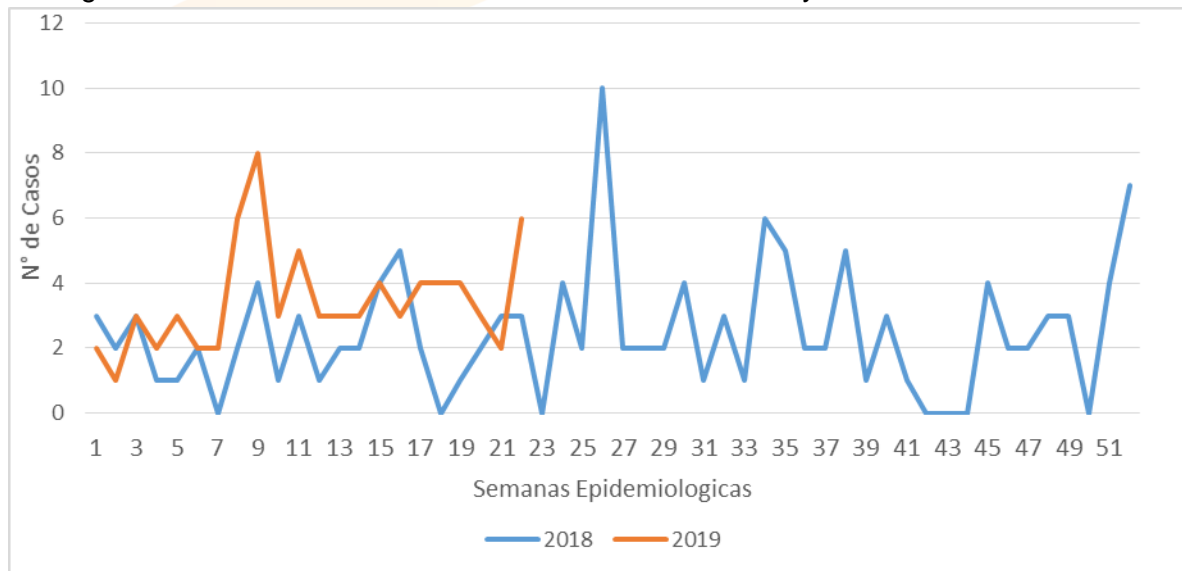
En la semana 22 de 2019, notificaron 6 casos al Sivigila del evento de cáncer de mama y cuello uterino

Hasta la semana 22 de 2019, encontramos 76 casos del evento cáncer de mama y cuello uterino, 48 casos corresponden a cáncer de mama y 28 casos son cáncer de cuello uterino.

La figura 1, nos muestra el comportamiento del evento en el año 2018 y hasta la semana 22 de 2019, A semana 22-2018 se notificaron a sivigila 47 casos de este evento, lo que corresponde al 31.7% del total de eventos notificados ese año.

Comparando la notificación del año 2018 y 2019, observamos aumento en la notificación en las primeras semanas del año 2019, y un aumento significativo en la semana 9 de 2019.

Figura 1. Comportamiento de cáncer mama y cuello uterino a semana 22 Distrito de Cartagena 2018 y 2019.



Fuente: Sivigila, Cartagena, 2018



### Distribución casos de cáncer mama y cuello uterino según determinantes demográficos y sociales en Cartagena, hasta semana 22 de 2019

La tabla 2, muestra que hasta la semana 22 de 2019, el mayor número de casos de cáncer mama y cuello uterino lo presentó el sexo Femenino con 98.7%, el grupo de edad mayor de 65 años el 19.7% , seguido el grupo de edades 30 – 34 años 17.1%, 40-44 años 15.8%, y 50 a 54 años 14.5% de los casos notificados, En lo que respecta a la variable tipo de régimen, observamos mayor porcentaje para el régimen contributivo con 47.4 %; Según el comportamiento del evento de cáncer mama y cuello uterino por área de procedencia se evidencia que el mayor porcentaje de casos se presentaron en pacientes residentes en áreas urbanas con un 100%.En cuanto a la nacionalidad encontramos 11.8% de los casos notificados son de nacionalidad Venezolana y el 88.2% Colombiana.

Tabla 2. Distribución casos de cáncer mama y cuello uterino según determinantes demográficos y sociales en Cartagena, hasta semana 22 de 2019

Variable	Categoría	Casos	%	
Sexo	Femenino	75	98,7	
	Masculino	1	1,3	
	Edad	25 a 29 años	1	1,3
		30 a 34 años	13	17,1
		35 a 39 años	5	6,6
		40 a 44 años	12	15,8
		45 a 49 años	4	5,3
		50 a 54 años	11	14,5
		55 a 59 años	8	10,5
		60 a 64 años	4	5,3
		65 y mas años	15	19,7
		Tipo de régimen	Contributivo	36
Especial			2	2,6
No afiliado	11		14,5	
Subsidiado	27		35,5	
Pertenenencia étnica	Raizal	23	30,3	
	Afrocolombiano	5	6,6	
	Otro	71	93,4	
Area	Cabecera municipal	76	92,1	
Nacionalidad	Colombia	67	88,2	
	Venezuela	9	11,8	

Fuente: Sivigila, Cartagena, 2018



Gana  
Cartagena y  
Ganamos todos

### Distribución casos de cáncer mama y cuello uterino según EAPB en Cartagena, hasta semana 22 de 2019

De acuerdo a los datos que arroja la tabla 3, el mayor porcentaje lo presenta Coomeva 25%, seguido Nueva EPS y pacientes no afiliados al SGSSS Dadis 15.8%, salud total 7.9%, Mutual ser y Comparta 5.3%, Sanitas, Ambuq, y Coosalud , Sura y Cajacopi 3.9%, finalmente evidenciamos un caso notificado por Magisterio, Comfamiliar, Comfacor, Salud vida, y Fuerzas militares con 1.3% cada una.

Tabla 3. Distribución casos de cáncer de mama y cuello uterino según EAPB en Cartagena, hasta semana 22 de 2019

EAPB	Casos	%
MAGISTERIO	1	1,3
MUTUAL SER	4	5,3
COMFAMILIAR	1	1,3
COMFACOR	1	1,3
COMPARTA	4	5,3
SANITAS	3	3,9
NUEVA EPS	12	15,8
AMBUQ	3	3,9
SALUD TOTAL	6	7,9
COOMEVA	19	25,0
COOSALUD	3	3,9
FUERZA MILITAR	1	1,3
SALUD VIDA	1	1,3
SURA	2	2,6
CAJACOPI	3	3,9
DADIS	12	15,8
TOTAL	76	100,0

Fuente: Sivigila, Cartagena, 2018

### Distribución casos de cáncer de mama y cuello uterino por localidad en Cartagena, hasta semana 22 de 2019

En lo referente al comportamiento de cáncer de mama y cuello uterino según localidad se evidencia que el mayor número de casos, se presentan en la la Localidad 2, La virgen y turística, con 31 casos, seguido Localidad 1, Histórica y del caribe, 24 casos y finalmente la Loc 3-Industrial y de la Bahía, con 16 casos. 4 casos sin información, que recibimos por retroalimentación. (Tabla 4)



Gana  
**Cartagena y**  
Ganamos todos

Tabla 4. Distribución casos de cáncer de mama y cuello uterino por localidad en Cartagena, hasta semana 22 de 2019

LOCALIDADES	Barrio	Casos	%
<b>HISTORICA Y DEL CARIBE NORTE</b>	getsemani	1	4,2
	manga	2	8,3
	la maria	1	4,2
	nuevo bosque	1	4,2
	bosque	1	4,2
	daniel lemaitre	1	4,2
	bocagrande	1	4,2
	pie popa	2	8,3
	torices	3	12,5
	paseo bolivar	1	4,2
	daniel lemaitre	2	8,3
	calamares	1	4,2
	crespo	3	12,5
	marbella	1	4,2
	laguito	1	4,2
	zona norte	1	4,2
	las bovedas	1	4,2
	<b>TOTAL</b>		<b>24</b>
<b>LA VIRGEN Y TURISTICA</b>			0,0



Gana  
**Cartagena y**  
Ganamos todos

olaya herrera	1	3,2
blas de lezo	1	3,2
san francisco	1	3,2
sierrita	1	3,2
nueva granada	1	3,2
campestre	1	3,2
pozon	5	16,1
la maria	2	6,5
san jose campanos	2	6,5
nelson mandela	3	9,7
los cerezos	1	3,2
socorro	5	16,1
chipre	1	3,2
san pedro martin	1	3,2
fredonia	1	3,2
ejecutivos	1	3,2
villa de la candelaria	1	3,2
nuevo paraiso	1	3,2
santa rita	1	3,2
<b>TOTAL</b>	<b>31</b>	<b>100</b>
<b>INDUSTRIAL Y DE LA BAHIA</b>		0,0



Gana  
**Cartagena y**  
Ganamos todos

san pedro marti	1	6,3
alameda la victoria	1	6,3
simon bolivar	1	6,3
san pedro	1	6,3
villa estrella	1	6,3
pasacaballos	1	6,3
bicentenario	1	6,3
san fernando	1	6,3
los corales	1	6,3
los alpes	1	6,3
vista hermosa	1	6,3
recreo	1	6,3
palmeras	1	6,3
zaragocilla	1	6,3
13-jun	1	6,3
paraiso	1	6,3
<b>TOTAL</b>	<b>16</b>	<b>100,0</b>
SIN INFORMACION	4	5,2
centro o poblado	1	1,3
<b>TOTAL</b>	<b>76</b>	<b>100</b>



Gana  
**Cartagena y**  
Ganamos todos

Fuente: Sivigila, Cartagena, 2018

### **Distribución casos de cáncer de mama y cuello uterino Según UPGD que notifica en Cartagena, hasta semana 22 de 2019**

Evidenciamos que el mayor número de casos fueron notificados por Quimiosalud 30.3%, seguido Centro radio-oncologico 23.7%, Christus, 10.5%, Sociedad cancerologica 7.9%, Sinergia 6.6%, Maternidad Rafael calvo 5.3%.

Tabla 5. Distribución casos de cáncer de mama y cuello uterino Según UPGD que notifica en Cartagena, hasta semana 22 de 2019

UPGD	Casos	%
QUIMIO SALUD LTDA	23	30,3
EMPRESA SOCIAL DEL ESTADO CLINICA MATERNIDAD RAFAE	4	5,3
CENTRO RADIO-ONCOLOGICO DEL CARIBE	18	23,7
ASOCIACION PROBIENESTAR DE LA FAMILIA COLOMBIANA	1	1,3
LIGA CONTRA EL CANCER	4	5,3
ORGANIZACION CLINICA GENERAL MAGISTERIO	1	1,3
SINERGIA SALUD ATENCION BASICA MANGA	5	6,6
CHRISTUS SINERGIA SANTA LUCIA	8	10,5
SINERGIA SALUD ATENCION BASICA PEDRO DE HEREDIA	5	6,6
SOCIEDAD CANCEROLOGIA	6	7,9
SIN INFORMACION	1	1,3
<b>TOTAL</b>	<b>76</b>	<b>100,0</b>

Fuente: Sivigila, Cartagena, 2018

Hasta la semana epidemiológica 20 de 2019, En lo que respecta a la variable de condición final del evento de cáncer de mama y cuello uterino, se evidencio que los 76 casos notificados presentan condición final vivo. No se han notificado Mortalidad por este evento.



Gana  
**Cartagena** y  
Ganamos todos