



Gana
Cartagena y
Ganamos todos

**BOLETIN SEMANA 23 DE CRÓNICAS NO TRANSMISIBLES CARTAGENA
AÑO 2019**

ANTONIO SAGBINI FERNANDEZ
Director DADIS

ENRRIQUE SEGOVIA BRIT
Director Operativo de Salud Pública

JOVANNA VALLEJO PLAZA
Líder programa de vigilancia en Salud Pública

ELABORADO POR:
LUZ HELENA CARRASCAL ANAYA
Profesional Especializado

PROGRAMA DE VIGILANCIA EN SALUD PÚBLICA
DEPARTAMENTO ADMINISTRATIVO DISTRITAL DE SALUD – DADIS
CARTAGENA DE INDIAS D. T. y C
2019



Gana
Cartagena y
Ganamos todos

Contenido

BAJO PESO AL NACER A TÉRMINO (BPNT) A SEMANA 23 AÑO 2019 EN EL DISTRITO DE CARTAGENA.....	3
DESNUTRICIÓN AGUDA MODERADA Y SEVERA EN MENORES DE CINCO AÑOS A SEMANA 23 EN EL DISTRITO DE CARTAGENA AÑO 2019.	9
CANCER EN MENOR DE 18 AÑOS SEMANA 23 DEL AÑO 2019 EN EL DISTRITO DE CARTAGENA.....	13
CANCER DE MAMA Y CUELLO UTERINO A SEMANA 23 EN EL DISTRITO DE CARTAGENA AÑO 2019.....	15



Gana
Cartagena y
Ganamos todos

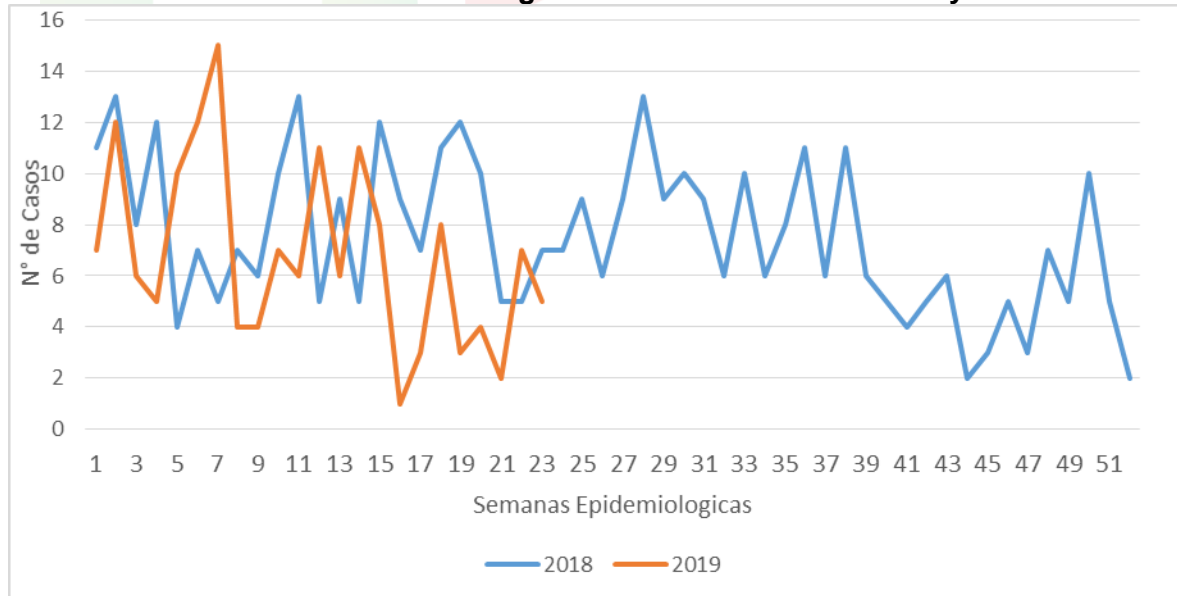
BAJO PESO AL NACER A TÉRMINO (BPNT) A SEMANA 23 AÑO 2019 EN EL DISTRITO DE CARTAGENA

El evento maneja la siguiente definición de caso: **“Todo recién nacido de 37 o más semanas de gestación cuyo peso al nacer registrado sea ≤ 2.499 gr”**.

Hasta Semana 23 del año 2019 se han notificado al Subsistema de Vigilancia en Salud Pública – **SIVIGILA un total 157 casos** de recién nacidos con bajo peso al nacer.

Al revisar el comportamiento del evento de BPN a término hasta la semana 23 en los años 2018 y 2019 se evidencia disminución en el número de casos notificados en 2019 ya que en la misma semana del 2018 encontramos 181 casos, lo que constituye una disminución del 6%. (Ver Gráfica 1).

Figura 1. Comportamiento de la Bajo Peso al Nacer a término a Semana 23 en el Distrito de Cartagena 2018 y 2019.



Fuente: Sivigila 2018

Teniendo en cuenta los determinantes demográficos y sociales se puede decir que, hasta la semana 23 los casos notificados de BPN son el 54.1% del sexo femenino y 45.9% del sexo masculino. En cuanto a la edad de la madre se puede decir que el mayor número de casos se presentó entre el grupo de edades de 20-24 años con un 30.6% seguido el grupo de edades de 15 A 19 años 23.6% y 30-34 años 19.1%. La edad mínima fue de 16 años y la edad máxima de 42 años. Según el régimen de salud al que pertenecían las madres, se puede decir que el régimen subsidiado fue el que presentó el mayor número de casos, con un 47.1%, seguido del régimen contributivo con un 35%. De acuerdo a la



Gana
Cartagena y
Ganamos todos

pertenencia étnica, el mayor número de casos pertenecían a otras pertenencias étnicas con un 94.9%. De acuerdo al área de procedencia, se puede decir el mayor peso porcentual se presentó en la cabecera municipal con un 89.8% seguido del centro poblado con un 10.2%. La nacionalidad nos muestra que de los casos notificados el 96.8 % son Colombianos y el 3.2% son Venezolanos. (Ver Tabla 1).

Tabla 1. Distribución casos de Bajo peso al nacer a término según determinantes demográficos y sociales en Cartagena, hasta Semana 23 del año 2019

Variable	Categoría	Casos	%
Sexo	Femenino	85	54,1
	Masculino	72	45,9
	15 a 19 años	37	23,6
	20 a 24 años	48	30,6
	25 a 29 años	29	18,5
	30 a 34 años	30	19,1
	35 a 39 años	10	6,4
	40 a 44 años	3	1,9
Tipo de régimen	Contributivo	55	35,0
	Especial	3	1,9
	No afiliado	20	12,7
	Subsidiado	74	47,1
	Afrocolombiano	9	5,7
	Otro	149	94,9
Area	Cabecera municipal	141	89,8
	Centro poblado	16	10,2
Nacionalidad	Colombia	152	96,8
	Venezuela	5	3,2

Fuente: Sivigila, Dadis, Cartagena, 2018

Teniendo en cuenta la empresa administradora de planes de beneficio (EAPB), se puede decir que Salud total 19.1% y Mutual ser 15.9% presentaron el mayor porcentaje, seguido pacientes no afiliados DADIS 14% , Coosalud con un 10.2% y Comfamiliar 8.9%. (Ver Tabla 2)



Gana
Cartagena y
Ganamos todos

Tabla 2. Distribución casos de Bajo Peso al Nacer a Término según EAPB en Cartagena, hasta Semana 23 del 2019.

EAPB	Casos	%
COOMEVA	2	1,3
MUTUAL SER	25	15,9
COMFAMILIAR	14	8,9
COMFACOR	2	1,3
COMPARTA	3	1,9
SANITAS	7	4,5
NUEVA EPS	7	4,5
SALUD VIDA	1	0,6
AMBUQ	7	4,5
COMFACUNDI	1	0,6
SALUD TOTAL	30	19,1
COOMEVA	3	1,9
COOSALUD	16	10,2
FUERZA MILITAR	3	1,9
FAMISANAR	2	1,3
EPS INDIGENA ANAS WAYU	1	0,6
SURA	5	3,2
CAJACOPI	4	2,5
POLICIA NACIONAL	1	0,6
DADIS	22	14,0
MUTUAL LA ESP ASMET	1	0,6

Fuente: Sivigila, Dadis, Cartagena, 2018

En la distribución de casos de bajo peso al nacer a término según localidad de residencia, se puede decir que se registró el mayor número de casos en la localidad 2 Virgen y Turística con un 34.3% seguido de la localidad 3 con un 30.5%, en la Localidad 1 el 17.8%, centro o poblado 14% y 3.1% sin información. (Ver Tabla 3).

Tabla 3. Distribución casos de Bajo Peso al Nacer a Término por localidad en Cartagena, hasta Semana 23 del 2019

LOCALIDADES	Barrio	Casos	%
HISTORICA Y DEL CARIBE NORTE	españa	1	3,6
	manga	1	3,6
	bruselas	3	10,7



Gana
Cartagena y
Ganamos todos

	nuevo bosque	2	7,1
	bosque	2	7,1
	pie popa	1	3,6
	daniel lemaitre	2	7,1
	getsemani	1	3,6
	torices	3	10,7
	paseo bolivar	3	10,7
	daniel lemaitre	1	3,6
	alcibia	3	10,7
	los corales	1	3,6
	amberes	1	3,6
	santa clara	1	3,6
	los cerros	1	3,6
	la quinta	1	3,6
	TOTAL	28	100,0
LA VIRGEN Y TURISTICA			0,0
	olaya herrera	11	20,4
	gaviotas	2	3,7
	la esperanza	2	3,7
	san francisco	2	3,7
	canapote	1	1,9
	nuevo campestre	1	1,9
	pozon	7	13,0
	la maria	3	5,6
	santarita	1	1,9
	las delicias	1	1,9
	nelson mandela	5	9,3
	pedro salazar	1	1,9
	blas delezo	2	3,7
	libano	2	3,7
	san jose camp	3	5,6
	chiquinquira	1	1,9
	fredonia	1	1,9
	socorro	1	1,9
la candelaria	2	3,7	



Gana
Cartagena y
Ganamos todos

	antonio jose de sucre	1	1,9
	la victoria	1	1,9
	la consolata	1	1,9
	camilo torres	1	1,9
	los ejecutivos	1	1,9
	TOTAL	54	100,0
			0,00
INDUSTRIAL Y DE LA BAHIA	san pedro marti	5	10,4
	alameda la victoria	1	2,1
	los alpes	2	4,2
	villa de aranjuez	3	6,3
	villa barraza	1	2,1
	el educador	2	4,2
	bicentenario	2	4,2
	san fernando	8	16,7
	la india	1	2,1
	rep venezuela	1	2,1
	andalucia	1	2,1
	libertador	1	2,1
	chapacua	1	2,1
	vista hermosa	4	8,3
	arrozbarato	1	2,1
	la carolina	2	4,2
	chipre	1	2,1
	san pedro	1	2,1
	chapacua	1	2,1
	escallonvilla	2	4,2
	zaragocilla	3	6,3
	20-jul	1	2,1
	piedra de bolivar	1	2,1
	henequen	1	2,1
rodeo	1	2,1	
TOTAL	48	100,0	
	SIN INFORMACION	5	3,1
	bayunca	7	4,4



Gana
Cartagena y
Ganamos todos

boquilla	4	2,5
tierra baja	1	0,6
bocachica	2	1,2
pasacaballos	2	1,2
tierra bomba	1	0.6
baru	5	3,1
TOTAL	157	100

Fuente: Sivigila, Dadis, Cartagena, 2018

En la distribución de casos de bajo peso al nacer a término según la unidad primaria generadora de dato (UPGD), encontramos que el mayor número de casos lo registró Clínica Maternidad Rafael Calvo con 31.2%, seguido de Clínica la Ermita con 22.3%, Clínica General del Caribe 8.3%, Clínica El Bosque y UCI Santa cruz de Bocagrande 7.6% Centro Medico Crecer 7%. (Ver Tabla 4).

Tabla 4. Distribución casos de Bajo Peso al Nacer a Término Según UPGD que notifica en Cartagena, hasta Semana 23 del 2019

UPGD	Casos	%
CENTRO DE SALUD CON CAMA BAYUNCA	1	0,6
CENTRO MEDICO CRECER	11	7,0
CLINICA DE LA MUJER CARTAGENA SAS IPS	9	5,7
CLINICA GENERAL DEL CARIBE SA	13	8,3
CLINICA MADRE BERNARDA COMUNIDAD DE HERMANAS FRANC	6	3,8
DUMIAN MEDICAL SAS CLINICA DEL BOSQUE	12	7,6
EMPRESA SOCIAL DEL ESTADO CLINICA MATERNIDAD RAFAE	49	31,2
MEDICINA INTEGRAL IPS SA CLINICA LA ERMITA DE CAR	35	22,3
MYHSALUD SAS	2	1,3
SEDE 1 CLINICA BLAS DE LEZO SA MEGA URGENCIA	6	3,8
SOCIEDAD CLINICA SAN JOSE DE TORICES	1	0,6
UCI DEL CARIBE SA SANTA CRUZ DE BOCAGRANDE	12	7,6

Fuente: Sivigila, Dadis, Cartagena, 2018

De acuerdo a la distribución del bajo peso al nacer según la clasificación del peso, encontramos que el 100% de los casos notificados a semana 23 presentaron bajo peso (Tabla 5).

Tabla 5. Distribución casos de Bajo Peso al Nacer a Término Según la clasificación del peso que notifica Cartagena, hasta Semana 23 del 2019.



Gana
Cartagena y
Ganamos todos

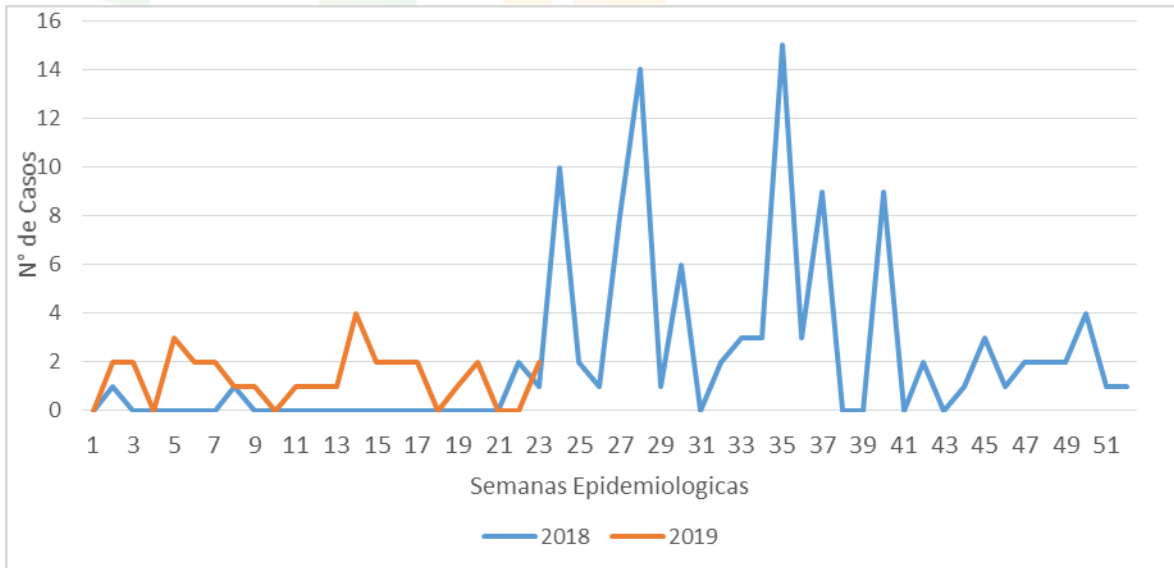
Clasificación de Peso al Nacer	Casos	%
BPN(1500-2499)	157	100
Muy Bajo (<=1499)	0	0
Total	157	100

Fuente: Sivigila, Dadis, Cartagena, 2018

DESNUTRICIÓN AGUDA MODERADA Y SEVERA EN MENORES DE CINCO AÑOS A SEMANA 23 EN EL DISTRITO DE CARTAGENA AÑO 2019.

Hasta Semana 23 del año 2019 se han notificado al SIVIGILA un total 31 casos; al comparar el comportamiento con el año anterior, observamos un aumento en la notificación de los casos en 2019, ya que para el 2018 se presentaron 5 casos con respecto a los 31 casos para el 2019 a la misma semana epidemiológica. (Ver Figura 3)

Figura 3. Comportamiento de la Desnutrición Aguda Moderada y Severa en Menor de 5 años a Semana 23 en el Distrito de Cartagena 2018 y 2019.



Fuente: Sivigila, Dadis, Cartagena, 2018

De acuerdo a la variable sexo se puede decir que el sexo femenino aporta la mayor carga porcentual con un 67.7%, teniendo en cuenta la edad, se evidencia que predominó la edad entre 1 a 4 años con un 80.6% Teniendo en cuenta el comportamiento según afiliación al Sistema General de Seguridad Social en Salud, se evidencia que el Régimen



Gana
Cartagena y
Ganamos todos

subsidiado registró el mayor número de casos con 61.3%, el mayor número de casos se concentró en la cabecera municipal con un 90.3%. (Ver Tabla 6)

Tabla 6. Distribución casos de Desnutrición Aguda Moderada y Severa en Menor de 5 años según determinantes demográficos y sociales en Cartagena, hasta Semana 23 Del 2019.

Variable	Categoría	Casos	%
Sexo	Femenino	21	67,7
	Masculino	10	32,3
Grupos de edad	Menores de un año	6	19,4
	1 a 4 años	25	80,6
Tipo de régimen	Contributivo	11	35,5
	No afiliado	1	3,2
	Subsidiado	19	61,3
Pertenencia étnica	Raizal	0	0,0
	Afrocolombiano	7	22,6
	Otro	24	77,4
Area	Cabecera municipal	28	90,3
	Centro poblado	2	6,5
Nacionalidad	Colombia	31	100,0

Fuente: SIVIGILA Cartagena 2018

De acuerdo al comportamiento según la EAPB se evidencia que el mayor porcentaje lo presenta Mutua ser 25.8%, seguido famisanar 12.9%, Comfamiliar, Nueva EPS, Salud total, Coomeva y DADIS 6.5%, finalmente encontramos Comparta, Sura y Emdisalud con 3.2% cada una. (Ver Tabla 7).

Tabla 7. Distribución casos de Desnutrición Aguda Moderada y Severa en Menor de 5 años según EAPB en Cartagena, Hasta Semana 23 del 2019.

EAPB	Casos	%
MUTUAL SER	8	25,8
COMFAMILIAR	2	6,5
COMPARTA	1	3,2
NUEVA EPS	2	6,5
SALUD TOTAL	3	9,7
COOMEVA	2	6,5
COOSALUD	5	16,1
FAMISANAR	4	12,9



Gana
Cartagena y
Ganamos todos

SURA	1	3,2
EMDISALUD	1	3,2
DADIS	2	6,5

Fuente: Sivigila, Dadis, Cartagena, 2018

De acuerdo al comportamiento según localidad de procedencia, se observa que la Localidad 2 de la Virgen y Turística registró el mayor número de Casos de DNT con 14 casos, seguido de la Localidad 3 Industrial con 8 casos, en la Localidad 1 Histórica y del Caribe Norte encontramos 1 caso. 6 casos sin información. (Ver Tabla 8)

Tabla 8. Distribución casos de Desnutrición Aguda Moderada y Severa en Menor de 5 años por localidad en Cartagena, hasta Semana 23 De 2019.

LOCALIDADES	Barrio	Casos	%
HISTORICA Y DEL CARIBE NORTE	lo amador	1	100,0
	TOTAL	1	100,0
LA VIRGEN Y TURISTICA	los alpes	0	0,0
	la central	1	7,1
	la esperanza	1	7,1
	pozon	5	35,7
	la maria	1	7,1
	nelson mandela	2	14,3
	carmelo	1	7,1
	san jose camp	3	21,4
	TOTAL	14	100,0
	INDUSTRIAL Y DE LA BAHIA	los alpes	0
san pedro marti		3	37,5
luis carlos galan		1	12,5
carmelo		1	12,5
bicentenario		1	12,5
zaragocilla		1	12,5
los alpes		1	12,5
TOTAL		8	100,0
SIN INFORMACION	SIN INFORMACION	6	19,3
	arroyo grande	1	3,2
	bayunca	1	3,2
	TOTAL	31	100



Gana
Cartagena y
Ganamos todos

Fuente: Sivigila, Dadis, Cartagena, 2018

El comportamiento según Las UPGD que notifican, encontramos que Centro de salud CAFAM presento el mayor número de casos, con un 16.1%, seguido HINFP y Fundación Caminos IPS 9.7%, Centro de salud Fátima, Clínica Cartagena del mar, Sinergia, Salud Total y Centro de Salud las Reinas con 6.5%. (Ver tabla 9).

Tabla 9. Distribución casos de Desnutrición Aguda Moderada y Severa en Menor de 5 años Según UPGD que notifica en Cartagena, hasta Semana 23 de 2019.

UPGD	Casos	%
CENTRO DE ATENCION EN SALUD CAFAM CARTAGENA 4 VIEN	5	16,1
CENTRO DE SALUD DANIEL LEMAITRE	1	3,2
CENTRO DE SALUD FATIMA	2	6,5
CENTRO DE SALUD SOCORRO	1	3,2
CHRISTUS SINERGIA SANTA LUCIA	2	6,5
CLINICA CARTAGENA DEL MAR SA REV	2	6,5
ESE HOSPITAL LOCAL CARTAGENA DE INDIAS BLAS DE LEZ	1	3,2
FUNDACION CAMINOS IPS	3	9,7
HOSPITAL CANAPOTE	1	3,2
HOSPITAL INFANTIL NAPOLEON FRANCO PAREJA	3	9,7
SEDE 1 CLINICA BLAS DE LEZO SA MEGA URGENCIA	1	3,2
SALUD TOTAL IPS	2	6,5
CENTRO DE SALUD LAS REINAS	2	6,5
FUNDACION COOSALUD	3	9,7
CENTRO DE SALUD NUEVO BOSQUE	1	3,2
CAMINOS IPS	1	3,2

Fuente: Sivigila, Dadis, Cartagena, 2018

Según el tipo de desnutrición se puede decir que el mayor número de casos fueron DNT Moderada con un 80.6% seguido de DNT Severa con 19.3% (ver Tabla 10).

Tabla 10. Distribución casos de Desnutrición Agudo Moderada y Severa en Menor de 5 Años Según el tipo de DNT que notifica en Cartagena, hasta Semana 23 del 2019.

Tipo de DNT	Casos	%
DNT Aguda Moderada entre -2 y -3 DE	25	80,6
DNT Aguda Severa por debajo de -3 DE	6	19,3



Gana
Cartagena y
Ganamos todos

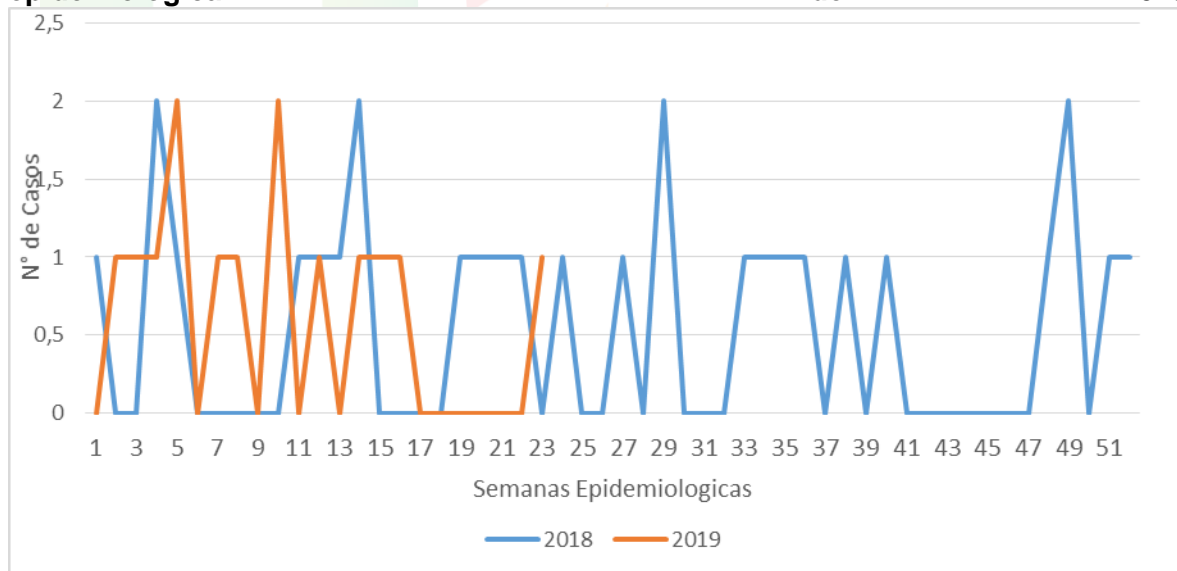
Fuente: Sivigila, Dadis, Cartagena, 2018

CANCER EN MENOR DE 18 AÑOS SEMANA 23 DEL AÑO 2019 EN EL DISTRITO DE CARTAGENA

Hasta la semana epidemiológica 23 del año 2019 se han notificado al Subsistema de Vigilancia en Salud Publica – SIVIGILA un total **14 casos de Cáncer en menor de 18 años**. A la fecha se ha presentado 4 muertes.

Se puede observar aumento en la notificación de este evento con respecto al año anterior ya que se evidencia 14 casos en 2018 y 13 casos en 2019 en la misma semana epidemiológica, un aumento del 10.5% para el año 2019 con respecto al año anterior a la misma semana epidemiológica (Ver Gráfica 4).

Figura 4. Comportamiento de Cáncer en Menor de 18 Años a semana epidemiológica 22 de 2019



Fuente: Sivigila, Dadis, Cartagena, 2018

El comportamiento según la variable sexo, se pudo observar aumento en el porcentaje en sexo femenino 57.1% y sexo masculino 42.9%, El grupo de edad de 1 a 4 fue el que tuvo el mayor porcentaje con un 35.7%, Según el régimen de afiliación al SGSSS se puede decir que el régimen contributivo tuvo el mayor peso porcentual con un 85.7%, por otro lado el 100% de los casos pertenecen a la cabecera municipal, y todos los casos notificados son de nacionalidad Colombiana. (Ver Tabla 15).



Gana
Cartagena y
Ganamos todos

Tabla 15. Distribución casos de Cáncer en menor de 18 años según determinantes demográficos y sociales en Cartagena, hasta semana 23 del 2019

Variable	Categoría	Casos	%
Sexo	Femenino	8	57,1
	Masculino	6	42,9
Grupos de edad	Menores de un año	1	7,1
	1 a 4 años	5	35,7
	5 a 9 años	2	14,3
	10 a 14 años	2	14,3
	15 a 19 años	4	28,6
Tipo de régimen	Contributivo	12	85,7
	Subsidiado	2	14,3
	Otro	14	100,0
Area	Cabecera municipal	14	100,0
Nacionalidad	Colombia	14	100,0

Fuente: Sivigila, Dadis, Cartagena, 2018

De acuerdo a la distribución de casos según la EAPB a la que pertenecen los pacientes con cáncer en menor de 18 años se puede decir que Salud Total presentó el mayor número de casos con un 50% seguido de Nueva EPS ,Medimas y Mutual ser 14.3% cada una, finalmente Coomeva 7.1%. (ver Tabla 16).

Tabla 16. Distribución casos de Cáncer en menor de 18 años según EAPB en Cartagena, hasta semana 23 de 2019

EAPB	Casos	%
MEDIMAS	2	14,3
MUTUAL SER	2	14,3
NUEVA EPS	2	14,3
SALUD TOTAL	7	50,0
COOMEVA	1	7,1

Fuente: Sivigila, Dadis, Cartagena, 2018

De acuerdo al comportamiento según localidad de procedencia, se observa que la Localidad 2 La virgen y turistica presentó el mayor número de casos con un 35.7%, seguido la Loc 1 de la Bahía 28.5%; Localidad 3 Industrial 21.4%. (ver tabla 17).

Tabla 17. Distribución casos de Cáncer en menor de 18 años por localidad en Cartagena, hasta semana 23 del 2019.

LOCALIDADES	Barrio	Casos	%
-------------	--------	-------	---



Gana
Cartagena y
Ganamos todos

	nuevo bosque	1	25,0
	altos del campestre	1	25,0
	crespo	1	25,0
	calamares	1	25,0
	TOTAL	4	100,0
LA VIRGEN Y TURISTICA	nelson mandela	1	20,0
	antonio jose de sucre	1	20,0
	manuela vergara	1	20,0
	san jose capanos	1	20,0
	las mercedes	1	20,0
	TOTAL	5	100,0
	INDUSTRIAL Y DE LA BAHIA	11-nov	1
ternera		1	33,3
villa grande		1	33,3
TOTAL		3	100,0
SIN INFORMACION		2	14,2
TOTAL	14	100	

Fuente: Sivigila, Dadis, Cartagena, 2018

Teniendo en cuenta la Unidad Primaria Generadora de Datos (UPGD) que notifica se observa que la Clínica Blas De Lezo notifica el mayor número de casos con un 78.6%, seguido de Clínica el Bosque y Sinergia manga con 7.1%. (Ver Tabla 18).

Tabla 18. Distribución casos de Cáncer en Menor de 18 Años Según UPGD que notifica en Cartagena, hasta semana 23 del 2019

UPGD	Casos	%
CLINICA BLAS DE LEZO SA	11	78,6
DUMIAN MEDICAL SAS CLINICA DEL BOSQUE	1	7,1
SINERGIA SALUD ATENCION BASICA MANGA	1	7,1
UNIDAD MEDICA Y DIAGNOSTICA	1	7,1

Fuente: Sivigila, Dadis, Cartagena, 2018

Teniendo en cuenta la clasificación inicial del caso se evidencia que el 92.9% (n=13) de casos ingresaron como confirmados por laboratorio y el 7.1% (n=1) como probables. (Ver grafica 5).



Gana
Cartagena y
Ganamos todos

Grafica 5. Distribución de casos de Cáncer en menor de 18 años según clasificación inicial del caso - Semana 23 del Año 2019 en el Distrito de Cartagena.



Fuente: SIVIGILA Cartagena 2018

Teniendo en cuenta la clasificación según el tipo de Cáncer Infantil se observa que Leucemia Linfocítica Aguda presenta el mayor porcentaje 28.5%, seguida de otras leucemias 21.4%, Tumores Germinales y Leucemia Mieloide Aguda con 14.2% cada una. (Ver tabla 19)

Tabla 19. Distribución casos de Cáncer en Menor de 18 Años Según el Tipo de Cáncer que notifica Cartagena, hasta semana 23 del 2019.

Tipo de Cáncer	Casos	%
Leucemia linfocítica aguda	4	28,5
Tumores Germinales trofoblásticos y otros gonadales	2	14,2
Otras neoplasias malignas no especificadas	1	7,1
Leucemia mielocítica aguda	2	14,2
Neuroblastoma y otros tumores de células nerviosas periféricas	1	7,1
Otras leucemias	3	21,4
Tumores del sistema nervioso central	1	7,1
Total general	14	100

Fuente: SIVIGILA, DADIS, Cartagena, 2018



VIGILANCIA EPIDEMIOLOGICA DEL EVENTO CANCER DE MAMA Y CUELLO UTERINO DISTRITO DE CARTAGENA 2019

Comportamiento de Cáncer de mama y cuello uterino a semana 23 de 2019 Distrito de Cartagena 2018 y 2019

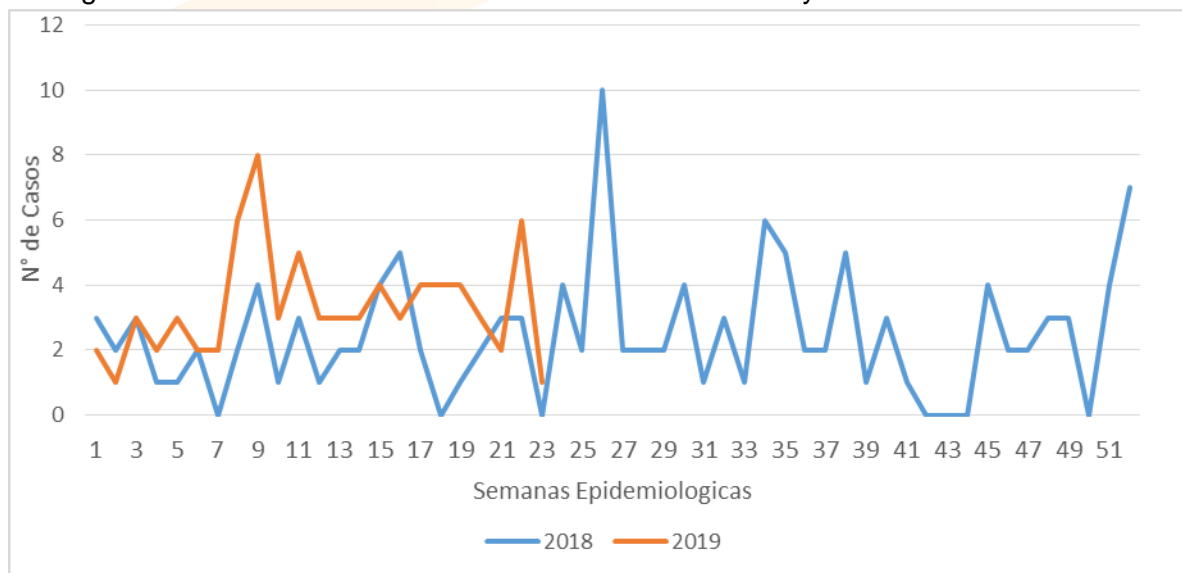
En la semana 23 de 2019, notificaron 1 caso al Siviigila del evento de cáncer de mama y cuello uterino

Hasta la semana 23 de 2019, encontramos 77 casos del evento cáncer de mama y cuello uterino, 49 casos corresponden a cáncer de mama y 28 casos son cáncer de cuello uterino.

La figura 1, nos muestra el comportamiento del evento en el año 2018 y hasta la semana 23 de 2019, A semana 23-2018 se notificaron a siviigila 47 casos de este evento, lo que corresponde al 31.7% del total de eventos notificados ese año.

Comparando la notificación del año 2018 y 2019, observamos aumento en la notificación en las primeras semanas del año 2019, y un aumento significactivo en la semana 9 de 2019.

Figura 1. Comportamiento de cáncer mama y cuello uterino a semana 23 Distrito de Cartagena 2018 y 2019.



Fuente: Siviigila, Cartagena, 2018



Distribución casos de cáncer mama y cuello uterino según determinantes demográficos y sociales en Cartagena, hasta semana 23 de 2019

La tabla 2, muestra que hasta la semana 23 de 2019, el mayor número de casos de cáncer mama y cuello uterino lo presentó el sexo Femenino con 98.7%, el grupo de edad mayor de 65 años el 20.8% , seguido el grupo de edades 30 – 34 años 16.9%, 40-44 años 15.6%, y 50 a 54 años 14.3% de los casos notificados, En lo que respecta a la variable tipo de régimen, observamos mayor porcentaje para el régimen contributivo con 48.1 %; Según el comportamiento del evento de cáncer mama y cuello uterino por área de procedencia se evidencia que el mayor porcentaje de casos se presentaron en pacientes residentes en áreas urbanas con un 100%.En cuanto a la nacionalidad encontramos 11.7% de los casos notificados son de nacionalidad Venezolana y el 88.3% Colombiana.

Tabla 2. Distribución casos de cáncer mama y cuello uterino según determinantes demográficos y sociales en Cartagena, hasta semana 23 de 2019

Variable	Categoría	Casos	%
Sexo	Femenino	76	98,7
	Masculino	1	1,3
	25 a 29 años	1	1,3
	30 a 34 años	13	16,9
	35 a 39 años	5	6,5
	40 a 44 años	12	15,6
	45 a 49 años	4	5,2
	50 a 54 años	11	14,3
	55 a 59 años	8	10,4
	60 a 64 años	4	5,2
	65 y mas años	16	20,8
Tipo de régimen	Contributivo	37	48,1
	Especial	2	2,6
	No afiliado	11	14,3
	Subsidiado	27	35,1
Pertenenencia étnica	Raizal	23	29,9
	Afrocolombiano	5	6,5
	Otro	72	93,5
Area	Cabecera municipal	71	92,2
Nacionalidad	Colombia	68	88,3
	Venezuela	9	11,7

Fuente: Sivigila, Cartagena, 2018



Gana
Cartagena y
Ganamos todos

Distribución casos de cáncer mama y cuello uterino según EAPB en Cartagena, hasta semana 23 de 2019

De acuerdo a los datos que arroja la tabla 3, el mayor porcentaje lo presenta Coomeva 26%, seguido Nueva EPS y pacientes no afiliados al SGSSS Dadis 15.6%, salud total 7.8%, Mutua ser y Comparta 5.2%, Sanitas, Ambuq, y Coosalud , Sura y Cajacopi 3.9%, finalmente evidenciamos un caso notificado por Magisterio, Comfamiliar, Comfacor, Salud vida, y Fuerzas militares con 1.3% cada una.

Tabla 3. Distribución casos de cáncer de mama y cuello uterino según EAPB en Cartagena, hasta semana 23 de 2019

EAPB	Casos	%
MAGISTERIO	1	1,3
MUTUAL SER	4	5,2
COMFAMILIAR	1	1,3
COMFACOR	1	1,3
COMPARTA	4	5,2
SANITAS	3	3,9
NUEVA EPS	12	15,6
AMBUQ	3	3,9
SALUD TOTAL	6	7,8
COOMEVA	20	26,0
COOSALUD	3	3,9
FUERZA MILITAR	1	1,3
SALUD VIDA	1	1,3
SURA	2	2,6
CAJACOPI	3	3,9
DADIS	12	15,6

Fuente: Sivigila, Cartagena, 2018

Distribución casos de cáncer de mama y cuello uterino por localidad en Cartagena, hasta semana 23 de 2019

En lo referente al comportamiento de cáncer de mama y cuello uterino según localidad se evidencia que el mayor número de casos, se presentan en la la Localidad 2, La virgen y turística, con 31 casos, seguido Localidad 1, Histórica y del caribe, 24 casos y finalmente la Loc 3-Industrial y de la Bahía, con 17 casos. 4 casos sin información, que recibimos por retroalimentación. (Tabla 4)



Gana
Cartagena y
Ganamos todos

Tabla 4. Distribución casos de cáncer de mama y cuello uterino por localidad en Cartagena, hasta semana 23 de 2019

LOCALIDADES	Barrio	Casos	%
HISTORICA Y DEL CARIBE NORTE	getsemani	1	4,2
	manga	2	8,3
	la maria	1	4,2
	nuevo bosque	1	4,2
	bosque	1	4,2
	daniel lemaitre	1	4,2
	bocagrande	1	4,2
	pie popa	2	8,3
	torices	3	12,5
	paseo bolivar	1	4,2
	daniel lemaitre	2	8,3
	calamares	1	4,2
	crespo	3	12,5
	marbella	1	4,2
	laguito	1	4,2
	zona norte	1	4,2
	las bovedas	1	4,2
TOTAL	24	100,0	
LA VIRGEN Y TURISTICA			0,0
	olaya herrera	1	3,2
	blas de lezo	1	3,2
	san francisco	1	3,2
	sierrita	1	3,2
	nueva granada	1	3,2
	campestre	1	3,2
	pozon	5	16,1
	la maria	2	6,5
	san jose campanos	2	6,5
	nelson mandela	3	9,7
	los cerezos	1	3,2
	socorro	5	16,1
	chipre	1	3,2



Gana
Cartagena y
Ganamos todos

	san pedro martin	1	3,2
	fredonia	1	3,2
	ejecutivos	1	3,2
	villa de la candelaria	1	3,2
	nuevo paraiso	1	3,2
	santa rita	1	3,2
	TOTAL	31	100,0
INDUSTRIAL Y DE LA BAHIA	san pedro marti	1	5,9
	alameda la victoria	1	5,9
	simon bolivar	1	5,9
	san pedro	1	5,9
	villa estrella	1	5,9
	pasacaballos	1	5,9
	bicentenario	1	5,9
	san fernando	1	5,9
	los corales	1	5,9
	los alpes	1	5,9
	vista hermosa	1	5,9
	recreo	1	5,9
	palmeras	1	5,9
	ternera	1	5,9
	zaragocilla	1	5,9
	13-jun	1	5,9
	paraiso	1	5,9
		TOTAL	17
	SIN INFORMACION	4	5,1
	centro o poblado	1	1,2
	TOTAL	77	100

Fuente: Sivigila, Cartagena, 2018

Distribución casos de cáncer de mama y cuello uterino Según UPGD que notifica en Cartagena, hasta semana 23 de 2019

Evidenciamos que el mayor número de casos fueron notificados por Quimiosalud 29.9%, seguido Centro radio-oncologico 23.4%, Christus, 11.7%, Sociedad cancerologica 7.8%, Sinergia 6.5%, Maternidad Rafael calvo 5.2%.



Gana
Cartagena y
Ganamos todos

Tabla 5. Distribución casos de cáncer de mama y cuello uterino Según UPGD que notifica en Cartagena, hasta semana 23 de 2019

UPGD	Casos	%
QUIMIO SALUD LTDA	23	29,9
EMPRESA SOCIAL DEL ESTADO CLINICA MATERNIDAD RAFAE	4	5,2
CENTRO RADIO-ONCOLOGICO DEL CARIBE	18	23,4
ASOCIACION PROBIENESTAR DE LA FAMILIA COLOMBIANA	1	1,3
LIGA CONTRA EL CANCER	4	5,2
ORGANIZACION CLINICA GENERAL MAGISTERIO	1	1,3
SINERGIA SALUD ATENCION BASICA MANGA	5	6,5
CHRISTUS SINERGIA SANTA LUCIA	9	11,7
SINERGIA SALUD ATENCION BASICA PEDRO DE HEREDIA	5	6,5
SOCIEDAD CANCEROLOGIA	6	7,8
SIN INFORMACION	1	1,3

Fuente: Sivigila, Cartagena, 2018

Hasta la semana epidemiológica 23 de 2019, En lo que respecta a la variable de condición final del evento de cáncer de mama y cuello uterino, se evidencio que los 77 casos notificados presentan condición final vivo.

No se han notificado Mortalidad por este evento.



Gana
Cartagena y
Ganamos todos