



Gana
Cartagena y
Ganamos todos

**BOLETIN SEMANA 24 DE CRÓNICAS NO TRANSMISIBLES CARTAGENA
AÑO 2019**

ANTONIO SAGBINI FERNANDEZ
Director DADIS

ENRRIQUE SEGOVIA BRIT
Director Operativo de Salud Pública

JOVANNA VALLEJO PLAZA
Líder programa de vigilancia en Salud Pública

ELABORADO POR:
LUZ HELENA CARRASCAL ANAYA
Profesional Especializado

PROGRAMA DE VIGILANCIA EN SALUD PÚBLICA
DEPARTAMENTO ADMINISTRATIVO DISTRITAL DE SALUD – DADIS
CARTAGENA DE INDIAS D. T. y C
2019



Gana
Cartagena y
Ganamos todos

Contenido

BAJO PESO AL NACER A TÉRMINO (BPNT) A SEMANA 24 AÑO 2019 EN EL DISTRITO DE CARTAGENA.....	3
DESNUTRICIÓN AGUDA MODERADA Y SEVERA EN MENORES DE CINCO AÑOS A SEMANA 24 EN EL DISTRITO DE CARTAGENA AÑO 2019.	9
CANCER EN MENOR DE 18 AÑOS SEMANA 24 DEL AÑO 2019 EN EL DISTRITO DE CARTAGENA.....	14
CANCER DE MAMA Y CUELLO UTERINO A SEMANA 24 EN EL DISTRITO DE CARTAGENA AÑO 2019.....	15



Gana
Cartagena y
Ganamos todos

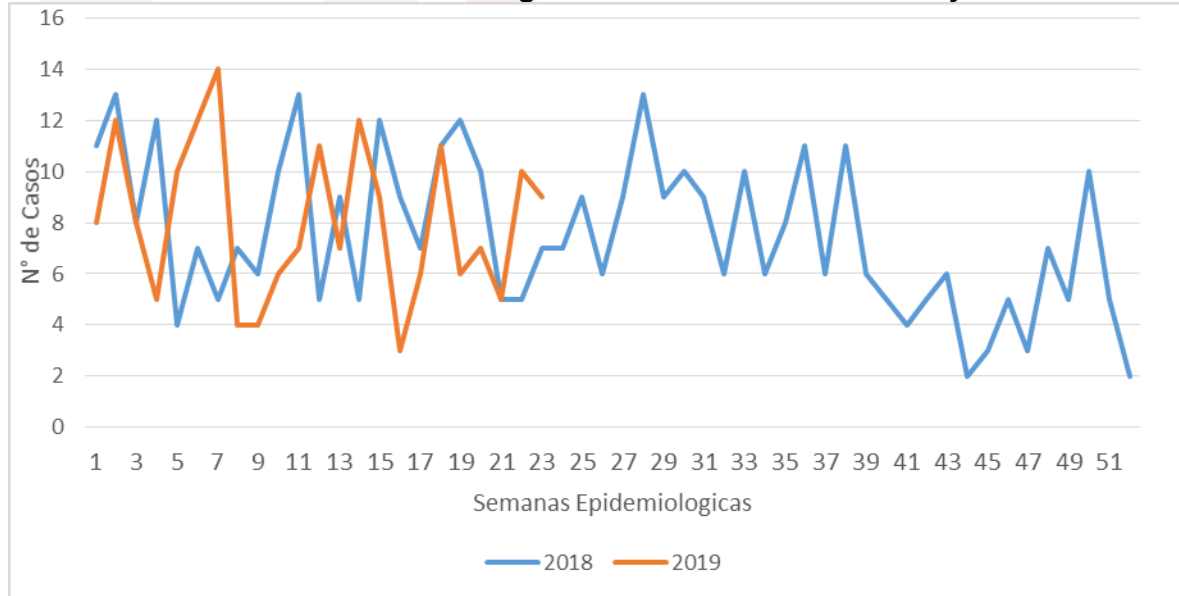
BAJO PESO AL NACER A TÉRMINO (BPNT) A SEMANA 24 AÑO 2019 EN EL DISTRITO DE CARTAGENA

El evento maneja la siguiente definición de caso: **“Todo recién nacido de 37 o más semanas de gestación cuyo peso al nacer registrado sea ≤ 2.499 gr”**.

Hasta Semana 24 del año 2019 se han notificado al Subsistema de Vigilancia en Salud Publica – **SIVIGILA un total 186 casos** de recién nacidos con bajo peso al nacer.

Al revisar el comportamiento del evento de BPN a término hasta la semana 24 en los años 2018 y 2019 se evidencia que se ha mantenido el comportamiento en la notificación de este evento, ya que en la misma semana del 2018 encontramos 188 casos. (Ver Gráfica 1).

Figura 1. Comportamiento de la Bajo Peso al Nacer a término a Semana 24 en el Distrito de Cartagena 2018 y 2019.



Fuente: Sivigila 2018

Teniendo en cuenta los determinantes demográficos y sociales se puede decir que, hasta la semana 24 los casos notificados de BPN son el 55.9% del sexo femenino y 44.1% del sexo masculino. En cuanto a la edad de la madre se puede decir que el mayor número de casos se presentó entre el grupo de edades de 20-24 años con un 30.6% seguido el grupo de edades de 15 A 19 años 25.8% y 30-34 años 17.7%. La edad mínima fue de 16 años y la edad máxima de 42 años. Según el régimen de salud al que pertenecían las madres, se puede decir que el régimen subsidiado fue el que presentó el mayor número de casos, con un 51.6%, seguido del régimen contributivo con un 32.8%. De acuerdo a la



Gana
Cartagena y
Ganamos todos

pertenencia étnica, el mayor número de casos pertenecían a otras pertenencias étnicas con un 94.1%. De acuerdo al área de procedencia, se puede decir el mayor peso porcentual se presentó en la cabecera municipal con un 91.4% seguido del centro poblado con un 8.6%. La nacionalidad nos muestra que de los casos notificados el 91.9 % son Colombianos y el 7.5% son Venezolanos. (Ver Tabla 1).

Tabla 1. Distribución casos de Bajo peso al nacer a término según determinantes demográficos y sociales en Cartagena, hasta Semana 24 del año 2019

Variable	Categoría	Casos	%
Sexo	Femenino	104	55,9
	Masculino	82	44,1
	15 a 19 años	48	25,8
	20 a 24 años	57	30,6
	25 a 29 años	31	16,7
	30 a 34 años	33	17,7
	35 a 39 años	13	7,0
	40 a 44 años	4	2,2
Tipo de régimen	Contributivo	61	32,8
	Especial	3	1,6
	No afiliado	24	12,9
	Subsidiado	96	51,6
	Afrocolombiano	11	5,9
	Otro	175	94,1
Area	Cabecera municipal	170	91,4
	Centro poblado	16	8,6
Nacionalidad	Rep Centroafricana	1	0,5
	Colombia	171	91,9
	Venezuela	14	7,5

Fuente: Sivigila, Dadis, Cartagena, 2018

Teniendo en cuenta la empresa administradora de planes de beneficio (EAPB), se puede decir que Salud total 18.3% y Mutual ser 16.7% presentaron el mayor porcentaje, seguido pacientes no afiliados DADIS 15.1%, Coosalud con un 10.8% y Comfamiliar 9.7%. (Ver Tabla 2)



Gana
Cartagena y
Ganamos todos

Tabla 2. Distribución casos de Bajo Peso al Nacer a Término según EAPB en Cartagena, hasta Semana 24 del 2019.

EAPB	Casos	%
MUTUAL SER	31	16,7
COMFAMILIAR	18	9,7
COMFACOR	2	1,1
COMPARTA	3	1,6
SANITAS	7	3,8
NUEVA EPS	19	10,2
SALUD VIDA	1	0,5
AMBUQ	5	2,7
COMFACUNDI	1	0,5
SALUD TOTAL	34	18,3
COOMEVA	5	2,7
COOSALUD	20	10,8
FUERZA MILITAR	3	1,6
FAMISANAR	2	1,1
SURA	1	0,5
CAJACOPI	4	2,2
POLICIA NACIONAL	1	0,5
DADIS	28	15,1
MUTUAL LA ESP ASMET	1	0,5

Fuente: Sivigila, Dadis, Cartagena, 2018

En la distribución de casos de bajo peso al nacer a término según localidad de residencia, se puede decir que se registró el mayor número de casos en la localidad 2 Virgen y Turística con un 35.4% seguido de la localidad 3 con un 30.1%, en la Localidad 1 el 18.2%, centro o poblado 11.8% y 4.3% sin información. (Ver Tabla 3).

Tabla 3. Distribución casos de Bajo Peso al Nacer a Término por localidad en Cartagena, hasta Semana 24 del 2019

LOCALIDADES	Barrio	Casos	%
HISTORICA Y DEL CARIBE NORTE	españa	1	2,9
	manga	1	2,9
	bruselas	3	8,8
	nuevo bosque	2	5,9



Gana
Cartagena y
Ganamos todos

	bosque	2	5,9
	pie popa	1	2,9
	daniel lemaitre	2	5,9
	bocagrande	5	14,7
	getsemani	1	2,9
	torices	4	11,8
	paseo bolivar	3	8,8
	daniel lemaitre	1	2,9
	alcibia	3	8,8
	los corales	1	2,9
	amberes	1	2,9
	santa clara	1	2,9
	los cerros	1	2,9
	la quinta	1	2,9
	TOTAL	34	100,0
			0,0
LA VIRGEN Y TURISTICA	olaya herrera	15	22,7
	gaviotas	2	3,0
	la esperanza	2	3,0
	san francisco	2	3,0
	canapote	1	1,5
	nuevo campestre	1	1,5
	pozon	7	10,6
	la maria	3	4,5
	santarita	1	1,5
	las delicias	1	1,5
	nelson mandela	5	7,6
	pedro salazar	1	1,5
	blas delezo	2	3,0
	libano	2	3,0
	san jose camp	11	16,7
	chiquinquira	1	1,5
	fredonia	1	1,5
	socorro	1	1,5
la candelaria	2	3,0	



Gana
Cartagena y
Ganamos todos

	antonio jose de sucre	1	1,5
	la victoria	1	1,5
	la consolata	1	1,5
	camilo torres	1	1,5
	los ejecutivos	1	1,5
	TOTAL	66	100
INDUSTRIAL Y DE LA BAHIA			0,0
	san pedro marti	5	8,9
	alameda la victoria	1	1,8
	los alpes	2	3,6
	villa de aranjuez	3	5,4
	villa barraza	1	1,8
	el educador	2	3,6
	bicentenario	2	3,6
	san fernando	10	17,9
	laindia	1	1,8
	rep venezuela	1	1,8
	andalucia	1	1,8
	libertador	1	1,8
	chapacua	1	1,8
	vista hermosa	4	7,1
	arrozbarato	1	1,8
	la carolina	2	3,6
	chipre	1	1,8
	san pedro	1	1,8
	chapacua	1	1,8
	escallonvilla	2	3,6
	zaragocilla	3	5,4
	20-jul	1	1,8
	san fernando	6	10,7
	piedra de bolivar	1	1,8
	henequen	1	1,8
	rodeo	1	1,8
TOTAL	56	100,0	



Gana
Cartagena y
Ganamos todos

SIN INFORMACION	8	4,3
bayunca	7	3,7
boquilla	4	2,1
tierra baja	1	0,5
bocachica	2	1,0
pasacaballos	2	1,0
tierra bomba	1	0,5
baru	5	2,6
TOTAL	186	100

Fuente: Sivigila, Dadis, Cartagena, 2018

En la distribución de casos de bajo peso al nacer a término según la unidad primaria generadora de dato (UPGD), encontramos que el mayor número de casos lo registró Clínica Maternidad Rafael Calvo con 32.3%, seguido de la Clínica la Ermita con 19.9%, Clínica General del Caribe 7.5%, UCI Santa cruz de Bocagrande 9.7%, Clínica El Bosque y Centro Medico Crecer 8.6%. (Ver Tabla 4).

Tabla 4. Distribución casos de Bajo Peso al Nacer a Término Según UPGD que notifica en Cartagena, hasta Semana 24 del 2019

UPGD	Casos	%
CENTRO DE SALUD CON CAMA BAYUNCA	1	0,5
CENTRO MEDICO CRECER	16	8,6
CLINICA DE LA MUJER CARTAGENA SAS IPS	8	4,3
CLINICA GENERAL DEL CARIBE SA	14	7,5
CLINICA MADRE BERNARDA COMUNIDAD DE HERMANAS FRANC	5	2,7
DUMIAN MEDICAL SAS CLINICA DEL BOSQUE	16	8,6
EMPRESA SOCIAL DEL ESTADO CLINICA MATERNIDAD RAFAE	60	32,3
MEDICINA INTEGRAL IPS SA CLINICA LA ERMITA DE CAR	37	19,9
MYHSALUD SAS	2	1,1
SEDE 1 CLINICA BLAS DE LEZO SA MEGA URGENCIA	6	3,2
SOCIEDAD CLINICA SAN JOSE DE TORICES	1	0,5
UCI DEL CARIBE SA SANTA CRUZ DE BOCAGRANDE	18	9,7
SIN INFORMACION	2	1,1
TOTAL	186	100,0

Fuente: Sivigila, Dadis, Cartagena, 2018



Gana
Cartagena y
Ganamos todos

De acuerdo a la distribución del bajo peso al nacer según la clasificación del peso, encontramos que el 100% de los casos notificados a semana 24 presentaron bajo peso (Tabla 5).

Tabla 5. Distribución casos de Bajo Peso al Nacer a Término Según la clasificación del peso que notifica Cartagena, hasta Semana 24 del 2019.

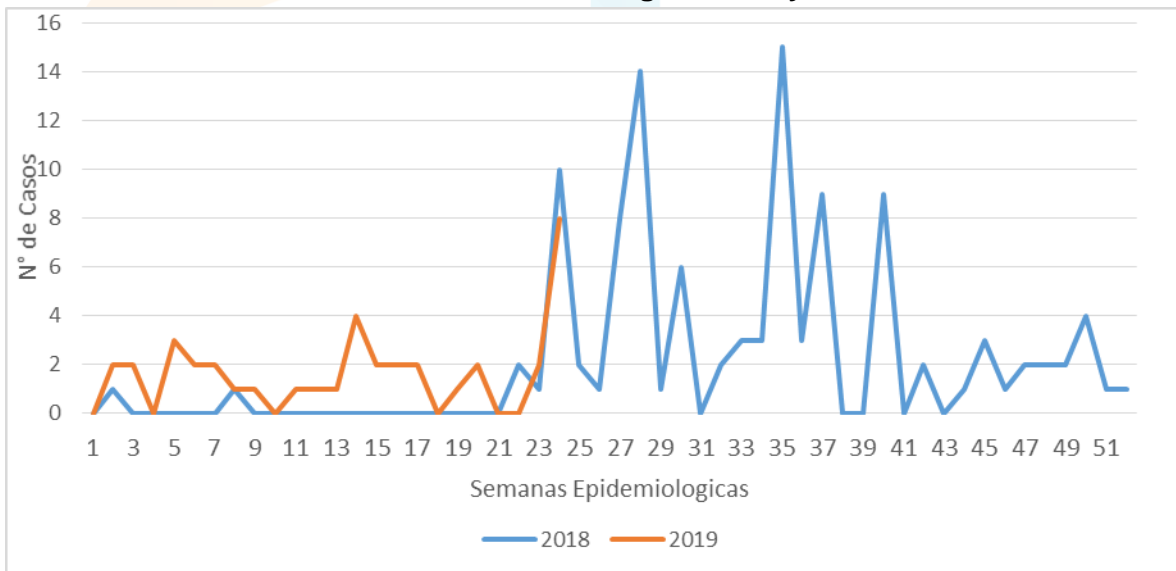
Clasificación de Peso al Nacer	Casos	%
BPN(1500-2499)	186	100
Muy Bajo (<=1499)	0	0
Total	186	100

Fuente: Sivigila, Dadis, Cartagena, 2018

DESNUTRICIÓN AGUDA MODERADA Y SEVERA EN MENORES DE CINCO AÑOS A SEMANA 24 EN EL DISTRITO DE CARTAGENA AÑO 2019.

Hasta Semana 24 del año 2019 se han notificado al SIVIGILA un total 39 casos; al comparar el comportamiento con el año anterior, observamos un aumento en la notificación de los casos en 2019, ya que para el 2018 se presentaron 15 casos con respecto a los 39 casos para el 2019 a la misma semana epidemiológica. (Ver Figura 3)

Figura 3. Comportamiento de la Desnutrición Aguda Moderada y Severa en Menor de 5 años a Semana 24 en el Distrito de Cartagena 2018 y 2019.



Fuente: Sivigila, Dadis, Cartagena, 2018



Gana
Cartagena y
Ganamos todos

De acuerdo a la variable sexo se puede decir que el sexo femenino aporta la mayor carga porcentual con un 61.5%, teniendo en cuenta la edad, se evidencia que predominó la edad entre 1 a 4 años con un 74.4%. Teniendo en cuenta el comportamiento según afiliación al Sistema General de Seguridad Social en Salud, se evidencia que el Régimen subsidiado registró el mayor número de casos con 64.1%, el mayor número de casos se concentró en la cabecera municipal con un 87.2%. (Ver Tabla 6)

Tabla 6. Distribución casos de Desnutrición Aguda Moderada y Severa en Menor de 5 años según determinantes demográficos y sociales en Cartagena, hasta Semana 24 Del 2019.

Variable	Categoría	Casos	%
Sexo	Femenino	24	61,5
	Masculino	15	38,5
Grupos de edad	Menores de un año	10	25,6
	1 a 4 años	29	74,4
Tipo de régimen	Contributivo	11	28,2
	No afiliado	3	7,7
	Subsidiado	25	64,1
	Afrocolombiano	12	30,8
	Otro	27	69,2
Area	Cabecera municipal	34	87,2
	Centro poblado	5	12,8
Nacionalidad	Colombia	39	100,0

Fuente: SIVIGILA Cartagena 2018

De acuerdo al comportamiento según la EAPB se evidencia que el mayor porcentaje lo presenta Coosalud 25.5%, Mutual ser 23.1%, seguido famisanar y Dadis 10.3%, Salud total 7.7%, Comfamiliar, Nueva EPS, Coomeva 5.1%, finalmente encontramos Comparta, Sura y Emdisalud con 2.6% cada una. (Ver Tabla 7).

Tabla 7. Distribución casos de Desnutrición Aguda Moderada y Severa en Menor de 5 años según EAPB en Cartagena, Hasta Semana 24 del 2019.

EAPB	Casos	%
MUTUAL SER	9	23,1
COMFAMILIAR	2	5,1
COMPARTA	1	2,6
NUEVA EPS	2	5,1
SALUD TOTAL	3	7,7



Gana
Cartagena y
Ganamos todos

COOMEVA	2	5,1
COOSALUD	10	25,6
FAMISANAR	4	10,3
SURA	1	2,6
EMDISALUD	1	2,6
DADIS	4	10,3

Fuente: Sivigila, Dadis, Cartagena, 2018

De acuerdo al comportamiento según localidad de procedencia, se observa que la Localidad 2 de la Virgen y Turística registró el mayor número de Casos de DNT con 18 casos, seguido de la Localidad 3 Industrial con 8 casos, en la Localidad 1 Histórica y del Caribe Norte encontramos 2 casos. 6 casos sin información. (Ver Tabla 8)

Tabla 8. Distribución casos de Desnutrición Aguda Moderada y Severa en Menor de 5 años por localidad en Cartagena, hasta Semana 24 De 2019.

LOCALIDADES	Barrio	Casos	%
HISTORICA Y DEL CARIBE NORTE	lo amador	1	50,0
	los cerros	1	50,0
	TOTAL	2	100,0
LA VIRGEN Y TURISTICA			0,0
	olaya herrera	2	11,1
	la central	1	5,6
	la esperanza	1	5,6
	ceballos	1	5,6
	pozon	5	27,8
	la maria	1	5,6
	nelson mandela	2	11,1
	carmelo	1	5,6



Gana
Cartagena y
Ganamos todos

	san jose camp	3	16,7
	la candelaria	1	5,6
	TOTAL	18	100,0
INDUSTRIAL Y DE LA BAHIA	san pedro marti	3	37,5
	luis carlos galan	1	12,5
	carmelo	1	12,5
	bicentenario	1	12,5
	zaragocilla	1	12,5
	los alpes	1	12,5
	TOTAL	8	100,0
		SIN INFORMACION	6
arroyo grande		1	2,5
bayunca		3	7,6
boquilla		1	2,5
TOTAL		39	100

Fuente: Sivigila, Dadis, Cartagena, 2018

El comportamiento según Las UPGD que notifican, encontramos que Centro de salud CAFAM presento el mayor número de casos, con un 12.8%, seguido HINFP y Fundación Coosalud IPS 10.3%, Fundación caminos 7.7%, Centro de salud Fátima, Clínica Cartagena del mar, Sinergia, Salud Total y Centro de Salud las Reinas con 5.1%. (Ver tabla 9).

Tabla 9. Distribución casos de Desnutrición Aguda Moderada y Severa en Menor de 5 años Según UPGD que notifica en Cartagena, hasta Semana 24 de 2019.



Gana
Cartagena y
Ganamos todos

UPGD	Casos	%
CENTRO DE ATENCION EN SALUD CAFAM CARTAGENA 4 VIEN	5	12,8
CENTRO DE SALUD DANIEL LEMAITRE	1	2,6
CENTRO DE SALUD FATIMA	2	5,1
CENTRO DE SALUD SOCORRO	1	2,6
CHRISTUS SINERGIA SANTA LUCIA	2	5,1
CLINICA CARTAGENA DEL MAR SA REV	2	5,1
ESE HOSPITAL LOCAL CARTAGENA DE INDIAS BLAS DE LEZ	2	5,1
FUNDACION CAMINOS IPS	3	7,7
HOSPITAL CANAPOTE	1	2,6
HOSPITAL INFANTIL NAPOLEON FRANCO PAREJA	4	10,3
SEDE 1 CLINICA BLAS DE LEZO SA MEGA URGENCIA	1	2,6
SALUD TOTAL IPS	2	5,1
CENTRO DE SALUD LAS REINAS	2	5,1
CENTRO DE SALUD LAS GAVIOTAS	1	2,6
FUNDACION COOSALUD	4	10,3
CENTRO DE SALUD OLAYA HERRERA	1	2,6
CENTRO DE SALUD NUEVO BOSQUE	1	2,6
CENTRO DE SALUD BAYUNCA	2	5,1
CAMINOS IPS	1	2,6
DUMIAN CLINICA EL BOSQUE	1	2,6



Gana
Cartagena y
Ganamos todos

TOTAL	39	100,0
-------	----	-------

Fuente: Sivigila, Dadis, Cartagena, 2018

Según el tipo de desnutrición se puede decir que el mayor número de casos fueron DNT Moderada con un 82% seguido de DNT Severa con 18% (ver Tabla 10).

Tabla 10. Distribución casos de Desnutrición Agudo Moderada y Severa en Menor de 5 Años Según el tipo de DNT que notifica en Cartagena, hasta Semana 24 del 2019.

Tipo de DNT	Casos	%
DNT Aguda Moderada entre -2 y -3 DE	32	82
DNT Aguda Severa por debajo de -3 DE	7	18
Total	39	100

Fuente: Sivigila, Dadis, Cartagena, 2018

CANCER EN MENOR DE 18 AÑOS SEMANA 24 DEL AÑO 2019 EN EL DISTRITO DE CARTAGENA

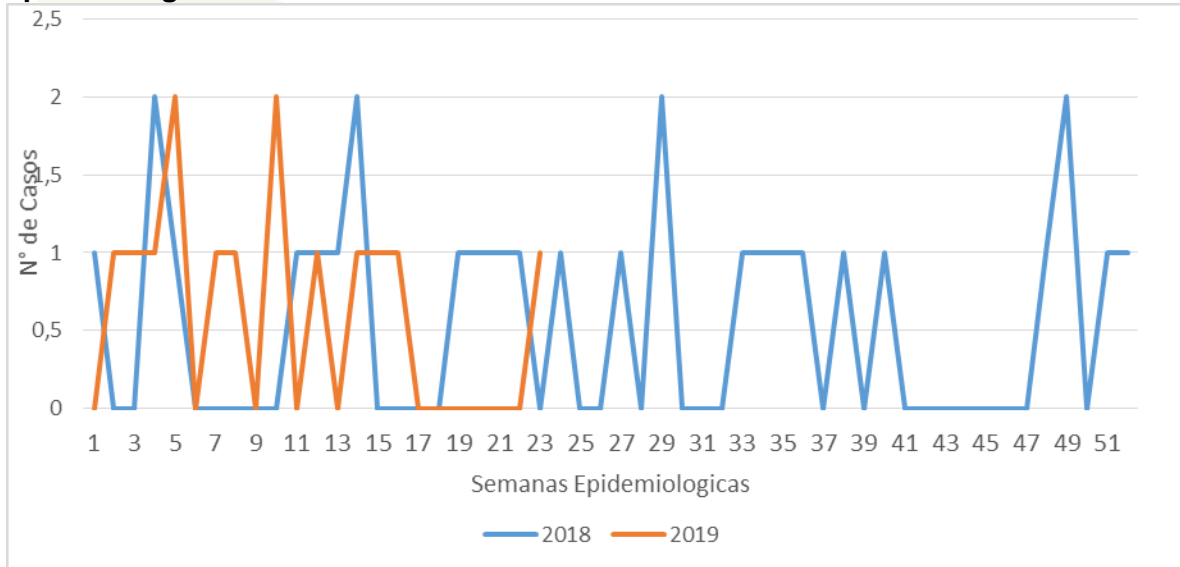
Hasta la semana epidemiológica 23 del año 2019 se han notificado al Subsistema de Vigilancia en Salud Pública – SIVIGILA **un total 14 casos de Cáncer en menor de 18 años**. A la fecha se ha presentado 4 muertes.

Se puede observar aumento en la notificación de este evento con respecto al año anterior ya que se evidencia 14 casos en 2018 y 13 casos en 2019 en la misma semana epidemiológica, un aumento del 10.5% para el año 2019 con respecto al año anterior a la misma semana epidemiológica (Ver Gráfica 4).



Gana
Cartagena y
Ganamos todos

Figura 4. Comportamiento de Cáncer en Menor de 18 Años a semana epidemiológica 22 de 2019



Fuente: Sivigila, Dadis, Cartagena, 2018

El comportamiento según la variable sexo, se pudo observar aumento en el porcentaje en sexo femenino 57.1% y sexo masculino 42.9%. El grupo de edad de 1 a 4 fue el que tuvo el mayor porcentaje con un 35.7%. Según el régimen de afiliación al SGSSS se puede decir que el régimen contributivo tuvo el mayor peso porcentual con un 85.7%, por otro lado el 100% de los casos pertenecen a la cabecera municipal, y todos los casos notificados son de nacionalidad Colombiana. (Ver Tabla 15).

Tabla 15. Distribución casos de Cáncer en menor de 18 años según determinantes demográficos y sociales en Cartagena, hasta semana 24 del 2019

Variable	Categoría	Casos	%
Sexo	Femenino	8	57,1
	Masculino	6	42,9
Grupos de edad	Menores de un año	1	7,1
	1 a 4 años	5	35,7
	5 a 9 años	2	14,3
	10 a 14 años	2	14,3
	15 a 19 años	4	28,6
Tipo de régimen	Contributivo	12	85,7
	Subsidiado	2	14,3



Gana
Cartagena y
Ganamos todos

	Otro	14	100,0
Area	Cabecera municipal	14	100,0
Nacionalidad	Colombia	14	100,0

Fuente: Sivigila, Dadis, Cartagena, 2018

De acuerdo a la distribución de casos según la EAPB a la que pertenecen los pacientes con cáncer en menor de 18 años se puede decir que Salud Total presentó el mayor número de casos con un 50% seguido de Nueva EPS ,Medimas y Mutual ser 14.3% cada una, finalmente Coomeva 7.1%. (ver Tabla 16).

Tabla 16. Distribución casos de Cáncer en menor de 18 años según EAPB en Cartagena, hasta semana 24 de 2019

EAPB	Casos	%
MEDIMAS	2	14,3
MUTUAL SER	2	14,3
NUEVA EPS	2	14,3
SALUD TOTAL	7	50,0
COOMEVA	1	7,1

Fuente: Sivigila, Dadis, Cartagena, 2018

De acuerdo al comportamiento según localidad de procedencia, se observa que la Localidad 2 La virgen y turistica presentó el mayor número de casos con un 35.7%, seguido la Loc 1 de la Bahía 28.5%; Localidad 3 Industrial 21.4%. (ver tabla 17).

Tabla 17. Distribución casos de Cáncer en menor de 18 años por localidad en Cartagena, hasta semana 24 del 2019.

LOCALIDADES	Barrio	Casos	%
	nuevo bosque	1	25,0
	altos del campestre	1	25,0
	crespo	1	25,0
	calamares	1	25,0
	TOTAL	4	100,0
LA VIRGEN Y TURISTICA	antonio jose de sucre	1	20,0
	nelson mandela	1	20,0
	manuela vergara	1	20,0
	san jose capanos	1	20,0
	las mercedes	1	20,0



Gana
Cartagena y
Ganamos todos

	TOTAL	5	100,0
INDUSTRIAL Y DE LA BAHIA			0,0
	11-nov	1	33,3
	ternera	1	33,3
	villa grande	1	33,3
	TOTAL	3	100,0
	SIN INFORMACION	2	14,2
	TOTAL	14	100

Fuente: Sivigila, Dadis, Cartagena, 2018

Teniendo en cuenta la Unidad Primaria Generadora de Datos (UPGD) que notifica se observa que la Clínica Blas De Lezo notifica el mayor número de casos con un 78.6%, seguido de Clinica el Bosque y Sinergia manga con 7.1%. (Ver Tabla 18).

Tabla 18. Distribución casos de Cáncer en Menor de 18 Años Según UPGD que notifica en Cartagena, hasta semana 24 del 2019

UPGD	Casos	%
CLINICA BLAS DE LEZO SA	11	78,6
DUMIAN MEDICAL SAS CLINICA DEL BOSQUE	1	7,1
SINERGIA SALUD ATENCION BASICA MANGA	1	7,1
UNIDAD MEDICA Y DIAGNOSTICA	1	7,1

Fuente: Sivigila, Dadis, Cartagena, 2018

Teniendo en cuenta la clasificación inicial del caso se evidencia que el 92.9% (n=13) de casos ingresaron como confirmados por laboratorio y el 7.1% (n=1) como probables. (Ver grafica 5).

Grafica 5. Distribución de casos de Cáncer en menor de 18 años según clasificación inicial del caso - Semana 24 del Año 2019 en el Distrito de Cartagena.



Gana
Cartagena y
Ganamos todos



Fuente: SIVIGILA Cartagena 2018

Teniendo en cuenta la clasificación según el tipo de Cáncer Infantil se observa que Leucemia Linfóide Aguda presenta el mayor porcentaje 28.5%, seguida de otras leucemias 21.4%, Tumores Germinales y Leucemia Mieloide Aguda con 14.2% % cada una. (Ver tabla 19)

Tabla 19. Distribución casos de Cáncer en Menor de 18 Años Según el Tipo de Cáncer que notifica Cartagena, hasta semana 24 del 2019.

Tipo de Cáncer	Casos	%
Leucemia linfóide aguda	4	28,5
Tumores Germinales trofoblásticos y otros gonadales	2	14,2
Otras neoplasias malignas no especificadas	1	7,1
Leucemia mieloide aguda	2	14,2
Neuroblastoma y otros tumores de células nerviosas periféricas	1	7,1
Otras leucemias	3	21,4
Tumores del sistema nervioso central	1	7,1
Total general	14	100

Fuente: SIVIGILA, DADIS, Cartagena, 2018

VIGILANCIA EPIDEMIOLOGICA DEL EVENTO CÁNCER DE MAMA Y CUELLO UTERINO DISTRITO DE CARTAGENA 2019

Comportamiento de Cáncer de mama y cuello uterino a semana 24 de 2019 Distrito de Cartagena 2018 y 2019

En la semana 24 de 2019, notificaron 5 casos al SIVIGILA del evento de cáncer de mama y cuello uterino



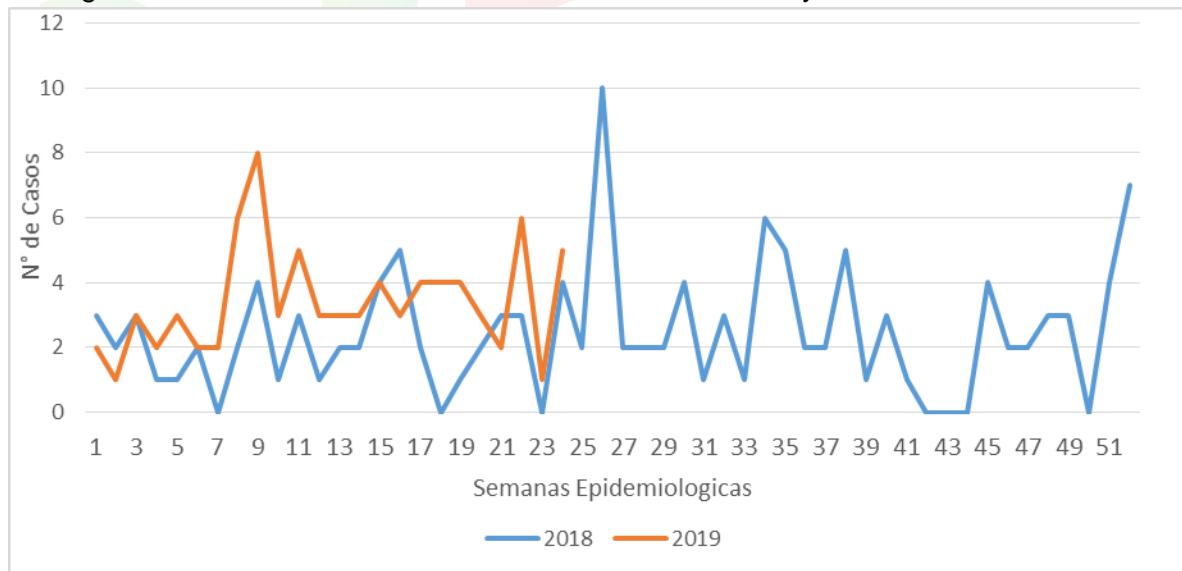
Gana
Cartagena y
Ganamos todos

Hasta la semana 24 de 2019, encontramos 82 casos del evento cáncer de mama y cuello uterino, 53 casos corresponden a cáncer de mama y 29 casos son cáncer de cuello uterino.

La figura 1, nos muestra el comportamiento del evento en el año 2018 y hasta la semana 24 de 2019, A semana 24-2018 se notificaron a siviigila 51 casos de este evento, lo que corresponde al 39.8% del total de eventos notificados ese año.

Comparando la notificación del año 2018 y 2019, observamos aumento en la notificación en las primeras semanas del año 2019, y un aumento significativo en la semana 9 de 2019.

Figura 1. Comportamiento de cáncer mama y cuello uterino a semana 24 Distrito de Cartagena 2018 y 2019.



Fuente: Siviigila, Cartagena, 2018

Distribución casos de cáncer mama y cuello uterino según determinantes demográficos y sociales en Cartagena, hasta semana 24 de 2019

La tabla 2, muestra que hasta la semana 24 de 2019, el mayor número de casos de cáncer mama y cuello uterino lo presentó el sexo Femenino con 98.8%, el grupo de edad mayor de 65 años el 20.7% , seguido el grupo de edades 30 – 34 años 15.9%, 40-44 años 15.9%, y 50 a 54 años 13.4% de los casos notificados, En lo que respecta a la variable tipo de régimen, observamos mayor porcentaje para el régimen contributivo con 48.8 %; Según el comportamiento del evento de cáncer mama y cuello uterino por área de



Gana
Cartagena y
Ganamos todos

procedencia se evidencia que el mayor porcentaje de casos se presentaron en pacientes residentes en áreas urbanas con un 100%. En cuanto a la nacionalidad encontramos 11% de los casos notificados son de nacionalidad Venezolana y el 89% Colombiana.

Tabla 2. Distribución casos de cáncer mama y cuello uterino según determinantes demográficos y sociales en Cartagena, hasta semana 24 de 2019

Variable	Categoría	Casos	%
Sexo	Femenino	81	98,8
	Masculino	1	1,2
	20 a 24 años	1	1,2
	25 a 29 años	1	1,2
	30 a 34 años	13	15,9
	35 a 39 años	5	6,1
	40 a 44 años	13	15,9
	45 a 49 años	4	4,9
	50 a 54 años	11	13,4
	55 a 59 años	8	9,8
	60 a 64 años	6	7,3
	65 y mas años	17	20,7
	Tipo de régimen	Contributivo	40
Especial		2	2,4
No afiliado		12	14,6
Subsidiado		28	34,1
Pertenenencia étnica	Raizal	23	28,0
	Afrocolombiano	5	6,1
	Otro	77	93,9
Area	Cabecera municipal	76	92,7
Nacionalidad	Colombia	73	89,0
	Venezuela	9	11,0

Fuente: SiviGila, Cartagena, 2018

Distribución casos de cáncer mama y cuello uterino según EAPB en Cartagena, hasta semana 24 de 2019

De acuerdo a los datos que arroja la tabla 3, el mayor porcentaje lo presenta Coomeva 26.8%, seguido Nueva EPS y pacientes no afiliados al SGSSS Dadis 15.9%, salud total 7.3%, Mutual ser y Comparta 4.9%, Sanitas, Ambuq, 3.7%, Coosalud , Sura 2.4%,



Gana
Cartagena y
Ganamos todos

finalmente evidenciamos un caso notificado por Magisterio, Comfamiliar, Comfacor, Salud vida, y Fuerzas militares con 1.2% cada una.

Tabla 3. Distribución casos de cáncer de mama y cuello uterino según EAPB en Cartagena, hasta semana 24 de 2019

EAPB	Casos	%
MAGISTERIO	1	1,2
MUTUAL SER	4	4,9
COMFAMILIAR	1	1,2
COMFACOR	1	1,2
COMPARTA	4	4,9
SANITAS	3	3,7
NUEVA EPS	13	15,9
AMBUQ	3	3,7
SALUD TOTAL	6	7,3
COOMEVA	22	26,8
COOSALUD	3	3,7
FUERZA MILITAR	1	1,2
SALUD VIDA	1	1,2
SURA	2	2,4
CAJACOPI	4	4,9
DADIS	13	15,9
TOTAL	82	100,0

Fuente: Sivigila, Cartagena, 2018

Distribución casos de cáncer de mama y cuello uterino por localidad en Cartagena, hasta semana 24 de 2019

En lo referente al comportamiento de cáncer de mama y cuello uterino según localidad se evidencia que el mayor número de casos, se presentan en la la Localidad 2, La virgen y turística, con 33 casos, seguido Localidad 1, Histórica y del caribe, 24 casos y finalmente la Loc 3-Industrial y de la Bahía, con 19 casos. 5 casos sin información, que recibimos por retroalimentación. (Tabla 4)

Tabla 4. Distribución casos de cáncer de mama y cuello uterino por localidad en Cartagena, hasta semana 24 de 2019

LOCALIDADES	Barrio	Casos	%
HISTORICA Y DEL	getsemani	1	4,2



Gana
Cartagena y
Ganamos todos

CARIBE NORTE			
	manga	2	8,3
	la maria	1	4,2
	nuevo bosque	1	4,2
	bosque	1	4,2
	daniel lemaitre	1	4,2
	bocagrande	1	4,2
	pie popa	2	8,3
	torices	3	12,5
	paseo bolivar	1	4,2
	daniel lemaitre	2	8,3
	calamares	1	4,2
	crespo	3	12,5
	marbella	1	4,2
	laguito	1	4,2
	zona norte	1	4,2
	las bovedas	1	4,2
	TOTAL	24	100,0
LA VIRGEN Y TURISTICA			
	olay		0,0
	olaya herrera	1	3,0
	blas de lezo	1	3,0
	san francisco	1	3,0
	sierrita	1	3,0
	nueva granada	1	3,0
	campestre	2	6,1
	pozon	5	15,2
	la maria	2	6,1
	san jose campanos	2	6,1
	nelson mandela	3	9,1
	los cerezos	1	3,0
	socorro	6	18,2
	chipre	1	3,0
	san pedro martin	1	3,0
	fredonia	1	3,0
	ejecutivos	1	3,0
	villa de la candelaria	1	3,0



Gana
Cartagena y
Ganamos todos

	nuevo paraiso	1	3,0
	santa rita	1	3,0
	TOTAL	33	137,5
INDUSTRIAL Y DE LA BAHIA	san pedro marti	1	5,3
	alameda la victoria	1	5,3
	simon bolivar	1	5,3
	san pedro	1	5,3
	villa estrella	1	5,3
	pasacaballos	1	5,3
	bicentenario	1	5,3
	san fernando	1	5,3
	los corales	1	5,3
	los alpes	1	5,3
	escallonvilla	1	5,3
	la troncal	1	5,3
	vista hermosa	1	5,3
	recreo	1	5,3
	palmeras	1	5,3
	ternera	1	5,3
	zaragocilla	1	5,3
	13-jun	1	5,3
	paraiso	1	5,3
		TOTAL	19
	SIN INFORMACION	5	6,0
	centro o poblado	1	1,2
	TOTAL	82	100

Fuente: Sivigila, Cartagena, 2018

Distribución casos de cáncer de mama y cuello uterino Según UPGD que notifica en Cartagena, hasta semana 24 de 2019

Evidenciamos que el mayor número de casos fueron notificados por Quimiosalud 29.9%, seguido Centro radio-oncologico 23.4%, Christus, 11.7%, Sociedad cancerologica 7.8%, Sinergia 6.5%, Maternidad Rafael calvo 5.2%.



Gana
Cartagena y
Ganamos todos

Tabla 5. Distribución casos de cáncer de mama y cuello uterino Según UPGD que notifica en Cartagena, hasta semana 24 de 2019

UPGD	Casos	%
QUIMIO SALUD LTDA	25	30,5
EMPRESA SOCIAL DEL ESTADO CLINICA MATERNIDAD RAFAE	4	4,9
CENTRO RADIO-ONCOLOGICO DEL CARIBE	18	22,0
ASOCIACION PROBIENESTAR DE LA FAMILIA COLOMBIANA	1	1,2
LIGA CONTRA EL CANCER	4	4,9
ORGANIZACION CLINICA GENERAL MAGISTERIO	1	1,2
SINERGIA SALUD ATENCION BASICA MANGA	5	6,1
CHRISTUS SINERGIA SANTA LUCIA	11	13,4
SINERGIA SALUD ATENCION BASICA PEDRO DE HEREDIA	5	6,1
SOCIEDAD CANCEROLOGIA	7	8,5
SIN INFORMACION	1	1,2
TOTAL	82	100,0

Fuente: Sivigila, Cartagena, 2018

Hasta la semana epidemiológica 23 de 2019, En lo que respecta a la variable de condición final del evento de cáncer de mama y cuello uterino, se evidencio que los 82 casos notificados presentan condición final vivo. No se han notificado Mortalidad por este evento.



Gana
Cartagena y
Ganamos todos