



Gana  
**Cartagena y**  
Ganamos todos

**BOLETIN SEMANA 14 DEL SUBPROGRAMA DE VIGILANCIA DE INTENTO DE  
SUICIDIO - 2019**

**ANTONIO SAGBINI FERNANDEZ**  
Director DADIS

**ENRIQUE SEGOVIA BRID**  
Director Operativo de Salud Pública

**JOVANNA VALLEJO PLAZA**  
Líder programa de vigilancia en Salud Pública

**ELABORADO POR:**  
**DISARIS SALAS PEÑA**  
Profesional Universitario

**PROGRAMA DE VIGILANCIA EN SALUD PÚBLICA**  
**DEPARTAMENTO ADMINISTRATIVO DISTRITAL DE SALUD – DADIS**  
**CARTAGENA DE INDIAS D. T. y C**  
**2019**



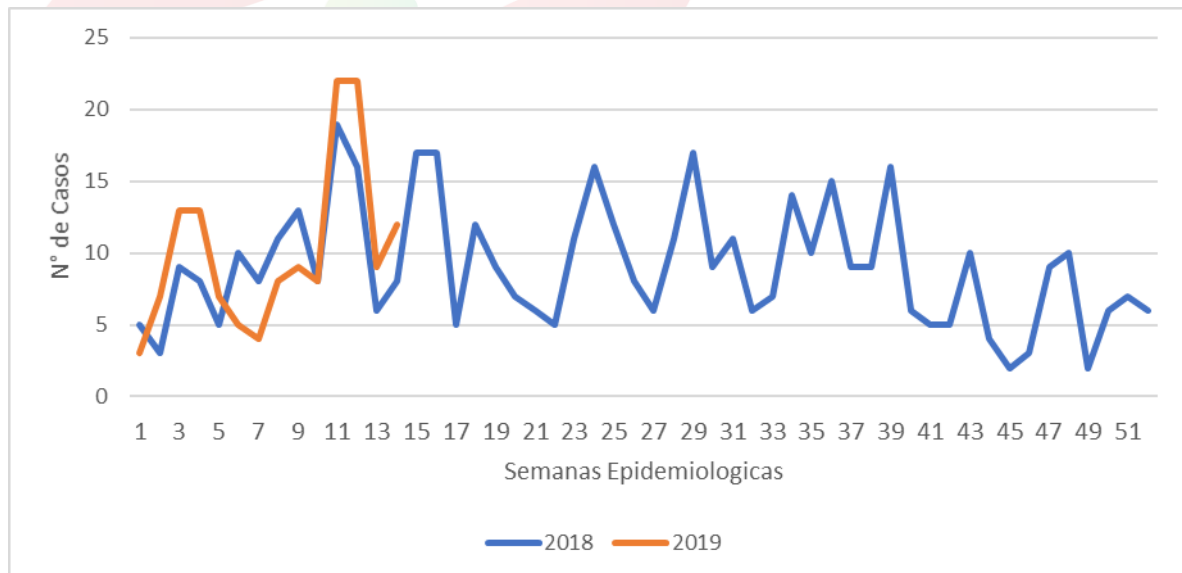
Gana  
**Cartagena** y  
Ganamos todos

## VIGILANCIA DE INTENTO DE SUICIDIO – A SEMANA EPIDEMIOLOGICA No. 14

Hasta la Semana No. 14 del Año 2019 se notificaron al Subsistema de Vigilancia en Salud Pública – SIVIGILA un total de 142 casos de Intento de suicidio, correspondiéndole al Distrito de Cartagena con una incidencia de 13.7 x 100.000 habitantes

Con respecto al año 2018 se observa un aumento en el número de casos reportados al subsistema Sivigila, donde se registra en el año 2019 en la semana 14 (n=12) comparado con el año anterior (n=8) en la misma semana. Ver figura 1.

### Grafica 1. Comportamiento del evento intento de suicidio semana epidemiológica 14 del distrito de Cartagena año 2018 y 2019.



Fuente: Sivigila Cartagena 2018 - 2019

### Distribución casos de Intento de Suicidio según determinantes demográficos y sociales en Cartagena, hasta semana 14 de 2019

La tabla 1, muestra que hasta la semana 14 de 2019, el mayor número de casos de intento de suicidio lo presentó el sexo femenino con 76,8%, el grupo de edad de 15-19 años con el 30,3% de los casos notificados, En lo que respecta a la variable tipo de régimen, observamos que para el régimen subsidiados hay más casos notificados con 50,0% que el contributivo con 37,3% ; Según el comportamiento del evento Intento de suicidio por área de procedencia se evidencia que el mayor porcentaje de casos se presentaron en pacientes residentes en áreas urbanas con un 100%



Gana  
**Cartagena y**  
Ganamos todos

**Tabla 1. Distribución casos de Intento de suicidio según determinantes demográficos y sociales en Cartagena, hasta semana 14 de 2019.**

Variable	Categoría	Casos	%
<b>Sexo</b>	Femenino	109	76,8
	Masculino	33	23,2
<b>Grupos de edad</b>	Menores de un año		0,0
	1 a 4 años	0	0,0
	5 a 9 años	1	0,7
	10 a 14 años	17	12,0
	15 a 19 años	43	30,3
	20 a 24 años	23	16,2
	25 a 29 años	21	14,8
	30 a 34 años	16	11,3
	35 a 39 años	5	3,5
	40 a 44 años	4	2,8
	45 a 49 años	4	2,8
	50 a 54 años	3	2,1
	55 a 59 años	1	0,7
	60 a 64 años	1	0,7
	65 y más años	3	2,1
	<b>Tipo de régimen</b>	Contributivo	53
Especial		7	4,9
Excepción		0	0,0
Indeterminado		2	1,4
No afiliado		5	3,5
Subsidiado		71	50,0
<b>Pertenencia étnica</b>	Raizal	2	1,4
	Afrocolombiano	55	38,7
	Otro	85	59,9
<b>Área</b>	Cabecera municipal	142	100,0
	Centro poblado	0	0,0
			<b>142</b>

Fuente: Sivigila Cartagena – 2019



Gana  
**Cartagena** y  
Ganamos todos

De acuerdo con los datos que arroja la tabla 2, el 17,6% de los casos de Intento de Suicidio notificados a semana 14-2019 son de Salud Total seguido de Mutual Ser y Coosalud con un 16,9% le sigue Coomeva con un 7,0% y por último le siguen con el número de casos que son Comfamiliar con un 4,9% en cada EAPB ver tabla 2.

**Tabla 2. Distribución casos de Intento de suicidio según EAPB en Cartagena, hasta semana 14 de 2019.**

EAPB	Casos	%
Salud Total	25	17,6
Mutual Ser	24	16,9
Coosalud	24	16,9
Coomeva	10	7,0
Comfamiliar	7	4,9
Otras	52	36,6
<b>Total</b>	<b>142</b>	<b>100,0</b>

Fuente: Sivigila Cartagena - 2019

En la localidad de Histórica y del caribe norte el 13,6% de los casos se presentaron en el barrio el Zaragocilla; la localidad de la virgen y turística el 17,1% de los casos se concentran en el barrio Olaya Herrera y en la localidad Industrial y de la Bahía el 11,4% son residentes del barrio Ternera. Ver tabla 3.

**Tabla 3. Distribución casos de Intento de suicidio según localidades en Cartagena, Hasta semana 14 de 2019.**

Localidad	Barrio	Casos	%
HISTORICA Y DEL CARIBE NORTE	Zaragocilla	7	14,3
	Escallón Villa	3	6,1
	Centro	2	4,1
	Pie De La Popa	2	4,1
	Alto Bosque	2	4,1
	Otros	29	59,2
	<b>Total</b>	<b>49</b>	<b>100,0</b>
LA VIRGEN Y TURISTICA	Olaya Herrera	7	16,7
	Pozón	5	11,9
	Boston	3	7,1
	Villa Estrella	3	7,1
	Nuevo Paraíso	3	7,1



Gana  
**Cartagena** y  
Ganamos todos

	Otros	20	47,6
	<b>Total</b>	42	100,0
<b>INDUSTRIAL Y DE LA BAHIA</b>	Tenera	5	10,0
	San José De Los Campanos	5	10,0
	José Antonio Galán	4	8,0
	Nelson Mandela	3	6,0
	Otros	28	56,0
	<b>Total</b>	50	100,0

Fuente: Sivigila Cartagena – 2019


Evidenciamos que el mayor número de casos fueron notificados por la clínica la Misericordia con un 16,9%, seguido de la Clínica Madre Bernarda con un 11,3% después Clínica Mega urgencia Blas de Lezo 9,2% y Salud Total EPS con un 7,0% de los casos ver tabla 4.

**Tabla 4. Distribución casos de Intento de Suicidio Según UPGD que notifica en Cartagena, hasta semana 14 de 2019.**

<b>UPGD</b>	<b>Casos</b>	<b>%</b>
Clínica La Misericordia	24	16,9
Clínica Madre Bernarda	16	11,3
Sede 1 Clínica Blas De Lezo Sas Mega Urgencia	13	9,2
Salud Total	10	7,0
Hospital Universitario	9	6,3
Otros	70	49,3
<b>Total</b>	142	100,0

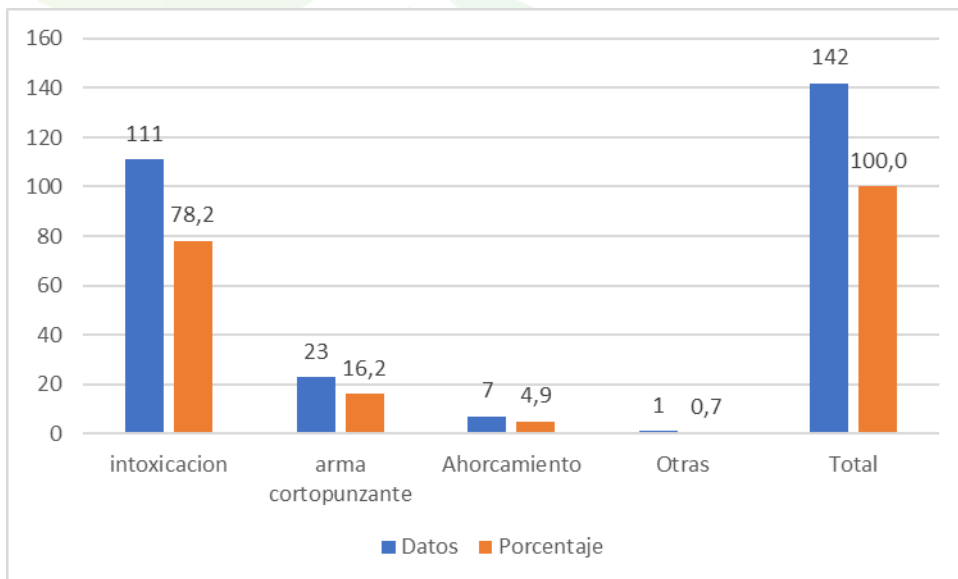
Fuente: Sivigila Cartagena – 2019

El mecanismo más usado para el intento de suicidio fue la intoxicación con el 78,2%, seguido de las lesiones con elementos cortopunzantes con el 16,2% seguido por ahorcamiento con el 4,9% de los casos notificados al Sivigila, se utilizó simultáneamente más de un método para el intento de suicidio. Ver gráfico 2.



Gana  
**Cartagena y**  
Ganamos todos

**Gráfico 2. Distribución casos de Intento de Suicidio Según mecanismo que notifica en Cartagena, hasta semana 14 de 2019.**



Fuente: Sivigila Cartagena – 2019

En el 50,8% de los casos de intento de suicidio notificados al Sivigila, se reportaron conflictos recientes con la pareja, otros factores comúnmente identificados fueron los problemas de consumo e ideación suicida (los pacientes pueden tener más de un factor relacionado). Ver tabla 5.

**Tabla 5. Distribución de los Factores relacionados a Intento de Suicidio - Semana No. 14 del Año 2019.**

Factores	Casos	%
Conflicto De Pareja	70	49,3
Ideación Suicida	33	23,2
Maltrato Físico, Psicológico, Social Y Sexual	17	12,0
Consumo SPA	15	10,6
Otros Sintomas	7	4,9
<b>Total</b>	<b>142</b>	<b>100,0</b>

Fuente: Sivigila Cartagena – 2019



Gana  
**Cartagena** y  
Ganamos todos

En el 56,3% de los casos de intento de suicidio notificados al Sivigila, el tipo de sustancia más usada son los medicamentos seguidos de los plaguicidas con un 12.0%. Ver tabla 6.

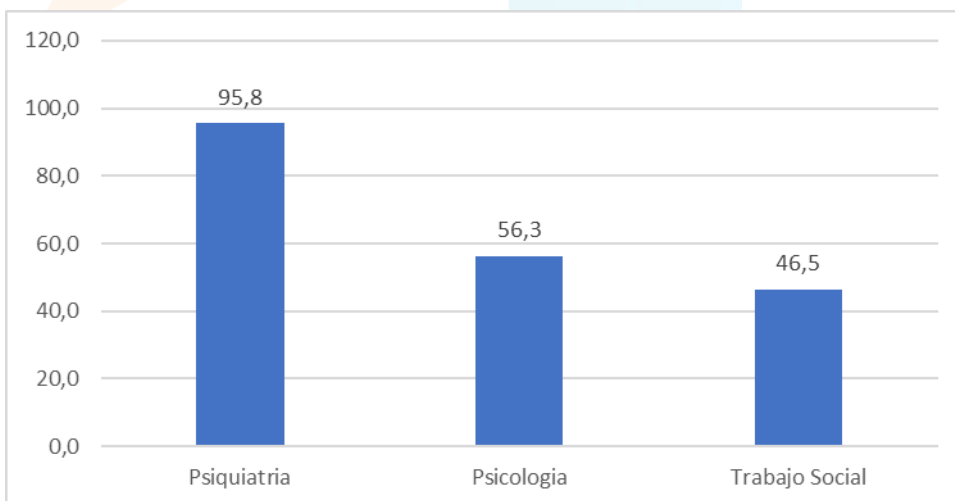
**Tabla 6. Distribución casos de intento de suicidio Según tipo de intoxicación que notifica en Cartagena, hasta semana 14 de 2019.**

Intoxicación tipo de Sustancia	Casos	%
Medicamentos	80	56,3
Plaguicidas	17	12,0
otras sustancias químicas	10	7,0
solventes	3	2,1
sustancias psicoactivas	1	0,7
metanol	0	0,0
metales pesados	0	0,0
Sin datos	31	21,8
<b>Total</b>	<b>142</b>	<b>100,0</b>

Fuente: Sivigila Cartagena – 2019

De los 142 casos de intento de suicidio notificados el 95,8% son remitidos a Psiquiatría seguido del 56,3% a Psicología y el 46,5% a Trabajo Social. Ver gráfico 3.

**Gráfico 3. Distribución porcentual de los servicios de salud mental a los cuales tuvieron acceso por remisión los casos de intento de suicidio notificados a semana 14 de 2019.**



Fuente: Sivigila Cartagena – 2019



Gana  
**Cartagena y**  
Ganamos todos