



Gana
Cartagena y
Ganamos todos

**BOLETIN SEMANA 18 DEL SUBPROGRAMA DE VIGILANCIA DE INTENTO DE
SUICIDIO - 2019**

ANTONIO SAGBINI FERNANDEZ
Director DADIS

ENRIQUE SEGOVIA BRID
Director Operativo de Salud Pública

JOVANNA VALLEJO PLAZA
Líder programa de vigilancia en Salud Pública

ELABORADO POR:
DISARIS SALAS PEÑA
Profesional Universitario

PROGRAMA DE VIGILANCIA EN SALUD PÚBLICA
DEPARTAMENTO ADMINISTRATIVO DISTRITAL DE SALUD – DADIS
CARTAGENA DE INDIAS D. T. y C
2019



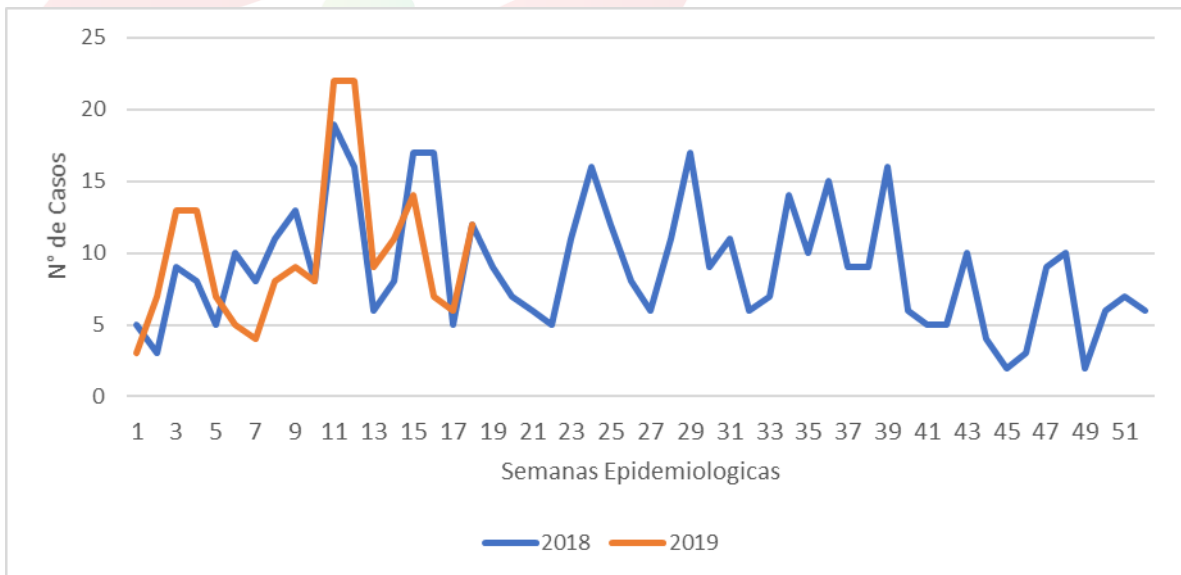
Gana
Cartagena y
Ganamos todos

VIGILANCIA DE INTENTO DE SUICIDIO – A SEMANA EPIDEMIOLOGICA No. 18

Hasta la Semana No. 18 del Año 2019 se notificaron al Subsistema de Vigilancia en Salud Publica – SIVIGILA un total de 180 casos de Intento de suicidio, correspondiéndole al Distrito de Cartagena con una incidencia de 17.3 x 100.000 habitantes

Con respecto al año 2018 se observa una igualdad en el número de casos reportados al subsistema Sivigila, donde se registra en el año 2019 en la semana 18 (n=12) comparado con el año anterior (n=12) en la misma semana. Ver figura 1.

Grafica 1. Comportamiento del evento intento de suicidio semana epidemiológica 18 del distrito de Cartagena año 2018 y 2019.



Fuente: Sivigila Cartagena 2018 - 2019

Distribución casos de Intento de Suicidio según determinantes demográficos y sociales en Cartagena, hasta semana 18 de 2019

La tabla 1, muestra que hasta la semana 18 de 2019, el mayor número de casos de intento de suicidio lo presento el sexo femenino con 74,4%, el grupo de edad de 15-19 años con el 29,4% de los casos notificados, En lo que respecta a la variable tipo de régimen, observamos que para el régimen subsidiados hay más casos notificados con 48,3% que el contributivo con 36,1% ; Según el comportamiento del evento Intento de suicidio por área de procedencia se evidencia que el mayor porcentaje de casos se presentaron en pacientes residentes en áreas urbanas con un 99,4%



Gana
Cartagena y
Ganamos todos

Tabla 1. Distribución casos de Intento de suicidio según determinantes demográficos y sociales en Cartagena, hasta semana 18 de 2019.

Variable	Categoría	Casos	%
Sexo	Femenino	134	74,4
	Masculino	46	25,6
Grupos de edad	Menores de un año		0,0
	1 a 4 años	0	0,0
	5 a 9 años	1	0,6
	10 a 14 años	22	12,2
	15 a 19 años	53	29,4
	20 a 24 años	32	17,8
	25 a 29 años	24	13,3
	30 a 34 años	19	10,6
	35 a 39 años	6	3,3
	40 a 44 años	7	3,9
	45 a 49 años	6	3,3
	50 a 54 años	3	1,7
	55 a 59 años	1	0,6
	60 a 64 años	2	1,1
	65 y mas años	4	2,2
Tipo de régimen	Contributivo	65	36,1
	Especial	12	6,7
	Excepción	0	0,0
	Indeterminado	3	1,7
	No afiliado	7	3,9
	Subsidiado	87	48,3
Pertenencia étnica	Raizal	4	2,2
	Afrocolombiano	64	35,6
	Otro	112	62,2
Área	Cabecera municipal	179	99,4
	Centro poblado	1	0,6
			180

Fuente: Sivigila Cartagena – 2019



Gana
Cartagena y
Ganamos todos

De acuerdo con los datos que arroja la tabla 2, el 16,7% de los casos de Intento de Suicidio notificados a semana 18-2019 son de Coosalud, seguido de Mutual Ser con un 16,1% y Salud Total con un 15,0% y por último les siguen los casos con un 6,1% Coomeva y Comfamiliar con un 5,0% en cada EAPB ver tabla 2.

Tabla 2. Distribución casos de Intento de suicidio según EAPB en Cartagena, hasta semana 18 de 2019.

EAPB	Casos	%
Coosalud	30	16,7
Mutual Ser	29	16,1
Salud Total	27	15,0
Coomeva	11	6,1
Comfamiliar	9	5,0
Otras	74	41,1
Total	180	100,0

Fuente: Sivigila Cartagena - 2019

En la localidad de Histórica y del caribe norte el 14,3% de los casos se presentaron en el barrio el Zaragocilla; la localidad de la virgen y turística el 19,2% de los casos se concentran en el barrio Olaya Herrera y en la localidad Industrial y de la Bahía el 10,9% son residentes del barrio San José de los Campanos. Ver tabla 3.

Tabla 3. Distribución casos de Intento de suicidio según localidades en Cartagena, Hasta semana 18 de 2019.

Localidad	Barrio	Casos	%
HISTORICA Y DEL CARIBE NORTE	Zaragocilla	9	14,3
	Daniel Lemaitre	4	6,3
	Escallón Villa	3	4,8
	Delicias	3	4,8
	Manga	2	3,2
	Otros	42	66,7
	Total	63	100,0
LA VIRGEN Y TURISTICA	Olaya Herrera	10	19,2
	Pozón	5	9,6
	Boston	4	7,7
	Villa Estrella	3	5,8
	Nuevo Paraíso	3	5,8
	Otros	27	51,9
	Total	52	100,0



Gana
Cartagena y
Ganamos todos

INDUSTRIAL Y DE LA BAHIA	San José De Los Campanos	7	10,9
	Tenera	5	7,8
	Arroz Barato	4	6,3
	Nelson Mandela	4	6,3
	Otros	44	68,8
	Total	64	100,0

Fuente: Sivigila Cartagena – 2019

Evidenciamos que el mayor número de casos fueron notificados por la clínica la Misericordia con un 15,0%, seguido de la Clínica Madre Bernarda y Clínica Mega urgencia Blas de Lezo con un 11,7% y Gestión San Fernando con un 6,7% y finalmente Salud Total EPS con un 5,6% de los casos ver tabla 4.

Tabla 4. Distribución casos de Intento de Suicidio Según UPGD que notifica en Cartagena, hasta semana 18 de 2019.

UPGD	Casos	%
Clínica La Misericordia	27	15,0
Clínica Madre Bernarda	21	11,7
Sede 1 Clínica Blas De Lezo Sas Mega Urgencia	21	11,7
Gestión De Salud San Fernando	12	6,7
Salud Total	10	5,6
Otros	89	49,4
Total	180	100,0

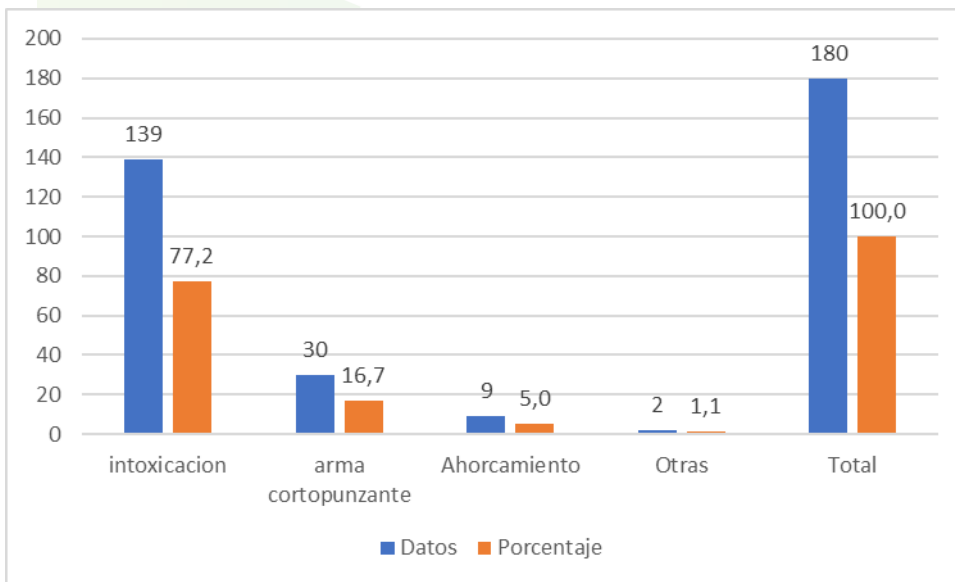
Fuente: Sivigila Cartagena – 2019

El mecanismo más usado para el intento de suicidio fue la intoxicación con el 77,2%, seguido de las lesiones con elementos cortopunzantes con el 16,7% seguido por ahorcamiento con el 5,0% de los casos notificados al Sivigila, se utilizó simultáneamente más de un método para el intento de suicidio. Ver gráfico 2.





Gráfico 2. Distribución casos de Intento de Suicidio Según mecanismo que notifica en Cartagena, hasta semana 18 de 2019.



Fuente: Sivigila Cartagena – 2019

En el 50,0% de los casos de intento de suicidio notificados al Sivigila, se reportaron conflictos recientes con la pareja, otros factores comúnmente identificados fueron los problemas de consumo e ideación suicida (los pacientes pueden tener más de un factor relacionado). Ver tabla 5.

Tabla 5. Distribución de los Factores relacionados a Intento de Suicidio - Semana No. 18 del Año 2019.

Factores	Casos	%
Conflicto De Pareja	90	50,0
Ideación Suicida	36	20,0
Maltrato Físico, Psicológico, Social Y Sexual	21	11,7
Consumo SPA	17	9,4
Problemas Económicos	16	8,9
Total	180	100,0

Fuente: Sivigila Cartagena – 2019



Gana
Cartagena y
Ganamos todos

En el 55,0% de los casos de intento de suicidio notificados al Sivigila, el tipo de sustancia más usada son los medicamentos seguidos de los plaguicidas con un 11,7%. Ver tabla 6.

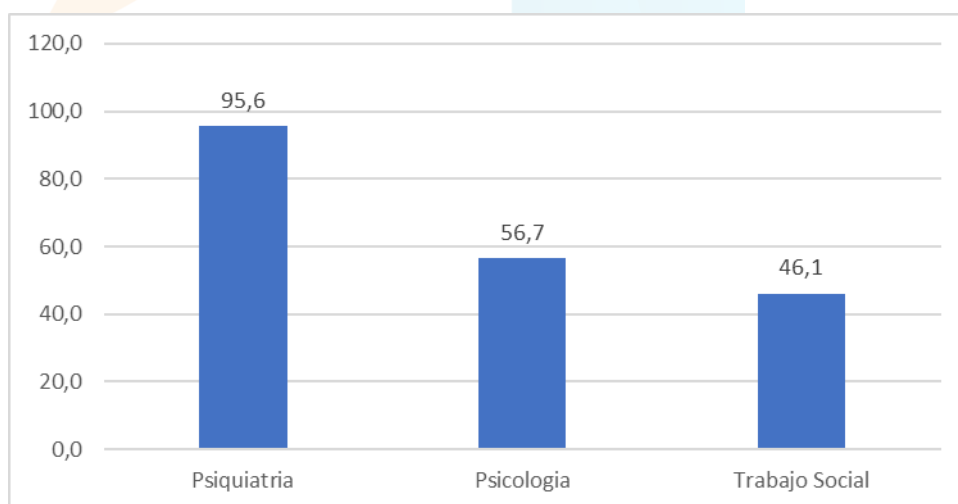
Tabla 6. Distribución casos de intento de suicidio Según tipo de intoxicación que notifica en Cartagena, hasta semana 18 de 2019.

Intoxicación Tipo De Sustancia	Casos	%
Medicamentos	99	55,0
Plaguicidas	21	11,7
Otras Sustancias Químicas	15	8,3
Solventes	3	1,7
Sustancias Psicoactivas	1	0,6
Metanol	0	0,0
Metales Pesados	0	0,0
Sin Datos	41	22,8
Total	180	100,0

Fuente: Sivigila Cartagena – 2019

De los 180 casos de intento de suicidio notificados el 95,6% son remitidos a Psiquiatría seguido del 56,7% a Psicología y el 46,1% a Trabajo Social. Ver gráfico 3.

Gráfico 3. Distribución porcentual de los servicios de salud mental a los cuales tuvieron acceso por remisión los casos de intento de suicidio notificados a semana 18 de 2019.



Fuente: Sivigila Cartagena – 2019



Gana
Cartagena y
Ganamos todos