



Gana  
**Cartagena y**  
Ganamos todos

**BOLETIN SEMANA 19 DEL SUBPROGRAMA DE VIGILANCIA DE INTENTO DE  
SUICIDIO - 2019**

**ANTONIO SAGBINI FERNANDEZ**  
Director DADIS

**ENRIQUE SEGOVIA BRID**  
Director Operativo de Salud Pública

**JOVANNA VALLEJO PLAZA**  
Líder programa de vigilancia en Salud Pública

**ELABORADO POR:**  
**DISARIS SALAS PEÑA**  
Profesional Universitario

**PROGRAMA DE VIGILANCIA EN SALUD PÚBLICA**  
**DEPARTAMENTO ADMINISTRATIVO DISTRITAL DE SALUD – DADIS**  
**CARTAGENA DE INDIAS D. T. y C**  
**2019**



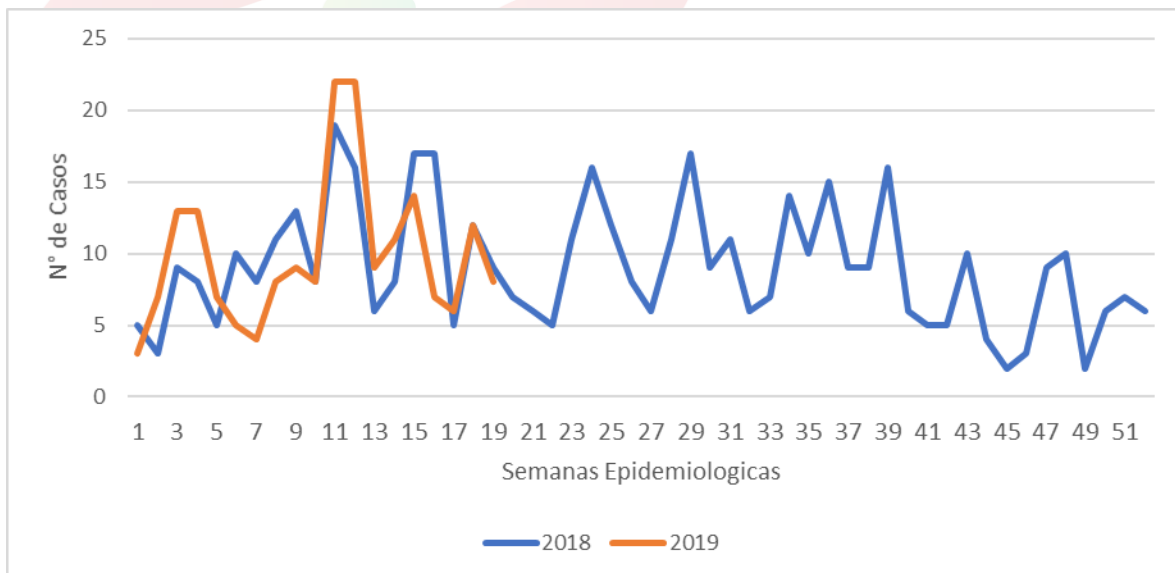
Gana  
**Cartagena** y  
Ganamos todos

## VIGILANCIA DE INTENTO DE SUICIDIO – A SEMANA EPIDEMIOLOGICA No. 19

Hasta la Semana No. 19 del Año 2019 se notificaron al Subsistema de Vigilancia en Salud Publica – SIVIGILA un total de 188 casos de Intento de suicidio, correspondiéndole al Distrito de Cartagena con una incidencia de 18.0 x 100.000 habitantes

Con respecto al año 2018 se observa una disminución en el número de casos reportados al subsistema Sivigila, donde se registra en el año 2019 en la semana 19 (n=8) comparado con el año anterior (n=9) en la misma semana. Ver figura 1.

### Grafica 1. Comportamiento del evento intento de suicidio semana epidemiológica 19 del distrito de Cartagena año 2018 y 2019.



Fuente: Sivigila Cartagena 2018 - 2019

### Distribución casos de Intento de Suicidio según determinantes demográficos y sociales en Cartagena, hasta semana 19 de 2019

La tabla 1, muestra que hasta la semana 19 de 2019, el mayor número de casos de intento de suicidio lo presentó el sexo femenino con 73,4%, el grupo de edad de 15-19 años con el 29,3% de los casos notificados. En lo que respecta a la variable tipo de régimen, observamos que para el régimen subsidiados hay más casos notificados con 48,9% que el contributivo con 36,2%; Según el comportamiento del evento Intento de suicidio por área de procedencia se evidencia que el mayor porcentaje de casos se presentaron en pacientes residentes en áreas urbanas con un 99,5%



Gana  
**Cartagena y**  
Ganamos todos

**Tabla 1. Distribución casos de Intento de suicidio según determinantes demográficos y sociales en Cartagena, hasta semana 19 de 2019.**

Variable	Categoría	Casos	%
<b>Sexo</b>	Femenino	138	73,4
	Masculino	50	26,6
<b>Grupos de edad</b>	Menores de un año		0,0
	1 a 4 años	0	0,0
	5 a 9 años	1	0,5
	10 a 14 años	22	11,7
	15 a 19 años	55	29,3
	20 a 24 años	34	18,1
	25 a 29 años	24	12,8
	30 a 34 años	21	11,2
	35 a 39 años	6	3,2
	40 a 44 años	8	4,3
	45 a 49 años	6	3,2
	50 a 54 años	4	2,1
	55 a 59 años	1	0,5
	60 a 64 años	2	1,1
	65 y más años	4	2,1
	<b>Tipo de régimen</b>	Contributivo	68
Especial		12	6,4
Excepción		0	0,0
Indeterminado		3	1,6
No afiliado		7	3,7
Subsidiado		92	48,9
<b>Pertenencia étnica</b>	Raizal	4	2,1
	Afrocolombiano	65	34,6
	Otro	119	63,3
<b>Área</b>	Cabecera municipal	187	99,5
	Centro poblado	1	0,5
			<b>188</b>

Fuente: Sivigila Cartagena – 2019



Gana  
**Cartagena** y  
Ganamos todos

De acuerdo con los datos que arroja la tabla 2, el 16,5% de los casos de Intento de Suicidio notificados a semana 19-2019 son de Coosalud y Mutual Ser, seguido con un 16,0% Salud Total y por último les siguen los casos con un 5,9% Coomeva y con un 4,8% Comfamiliar en cada EAPB ver tabla 2.

**Tabla 2. Distribución casos de Intento de suicidio según EAPB en Cartagena, hasta semana 19 de 2019.**

EAPB	Casos	%
Coosalud	31	16,5
Mutual Ser	31	16,5
Salud Total	30	16,0
Coomeva	11	5,9
Comfamiliar	9	4,8
Otras	76	40,4
<b>Total</b>	<b>188</b>	<b>100,0</b>

Fuente: Sivigila Cartagena - 2019

En la localidad de Histórica y del caribe norte el 14,3% de los casos se presentaron en el barrio el Zaragocilla; la localidad de la virgen y turística el 21,1% de los casos se concentran en el barrio Olaya Herrera y en la localidad Industrial y de la Bahía el 10,4% son residentes del barrio San José de los Campanos. Ver tabla 3.

**Tabla 3. Distribución casos de Intento de suicidio según localidades en Cartagena, Hasta semana 19 de 2019.**

Localidad	Barrio	Casos	%
HISTORICAY DEL CARIBE NORTE	Zaragocilla	9	14,3
	Daniel Lemaitre	4	6,3
	Escallón Villa	3	4,8
	Delicias	3	4,8
	Manga	2	3,2
	Otros	42	66,7
	<b>Total</b>	<b>63</b>	<b>100,0</b>
LA VIRGEN Y TURISTICA	Olaya Herrera	12	21,1
	Pozón	6	10,5
	Boston	4	7,0
	Colombiaton	3	5,3
	Bicentenario	3	5,3
	Otros	29	50,9
	<b>Total</b>	<b>57</b>	<b>100,0</b>



Gana  
**Cartagena** y  
Ganamos todos

<b>INDUSTRIAL Y DE LA BAHIA</b>	San José De Los Campanos	7	10,4
	Tenera	5	7,5
	Arroz Barato	4	6,0
	Nelson Mandela	4	6,0
	Otros	47	70,1
	<b>Total</b>	67	100,0

Fuente: Sivigila Cartagena – 2019

Evidenciamos que el mayor número de casos fueron notificados por la Clínica la Misericordia con un 14,4%, seguido de la Clínica Madre Bernarda y Clínica Mega urgencia Blas de Lezo con un 11,7% , Gestión Salud San Fernando con un 7,4% y finalmente Salud Total EPS con un 6,4% de los casos ver tabla 4.

**Tabla 4. Distribución casos de Intento de Suicidio Según UPGD que notifica en Cartagena, hasta semana 19 de 2019.**

<b>UPGD</b>	<b>Casos</b>	<b>%</b>
Clínica La Misericordia	27	14,4
Clínica Madre Bernarda	22	11,7
Sede 1 Clínica Blas De Lezo Sas Mega Urgencia	22	11,7
Gestión De Salud San Fernando	14	7,4
Salud Total	12	6,4
Otros	91	48,4
<b>Total</b>	188	100,0

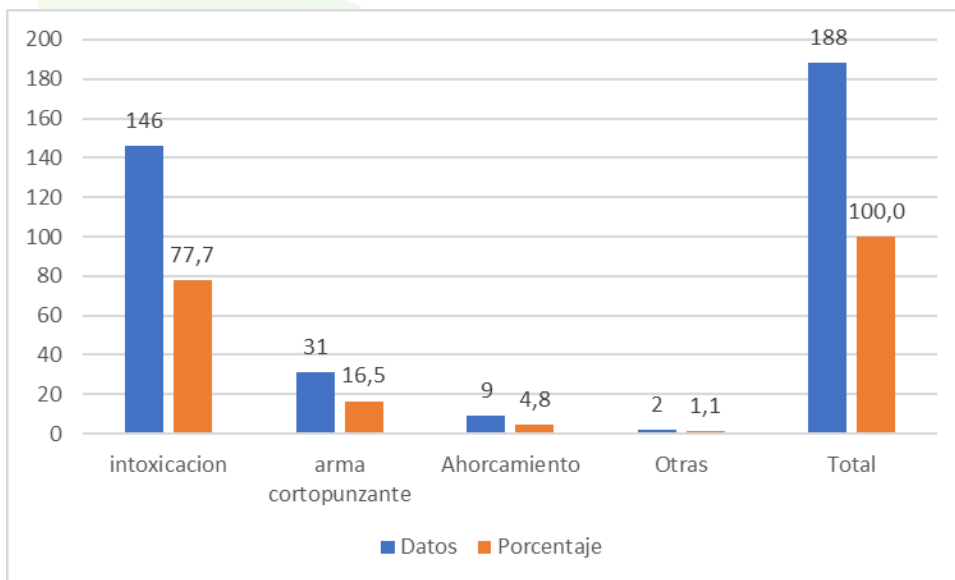
Fuente: Sivigila Cartagena – 2019

El mecanismo más usado para el intento de suicidio fue la intoxicación con el 77,7%, seguido de las lesiones con elementos cortopunzantes con el 16,5% seguido por ahorcamiento con el 4,8% de los casos notificados al Sivigila, se utilizó simultáneamente más de un método para el intento de suicidio. Ver gráfico 2.



Gana  
**Cartagena** y  
Ganamos todos

**Gráfico 2. Distribución casos de Intento de Suicidio Según mecanismo que notifica en Cartagena, hasta semana 19 de 2019.**



Fuente: Sivigila Cartagena – 2019

En el 50,5% de los casos de intento de suicidio notificados al Sivigila, se reportaron conflictos recientes con la pareja, otros factores comúnmente identificados fueron ideación suicida y maltrato físico, psicológico social y sexual (los pacientes pueden tener más de un factor relacionado). Ver tabla 5.

**Tabla 5. Distribución de los Factores relacionados a Intento de Suicidio - Semana No. 19 del Año 2019.**

Factores	Casos	%
Conflicto De Pareja	95	50,5
Ideación Suicida	39	20,7
Maltrato Físico, Psicológico, Social Y Sexual	21	11,2
Consumo SPA	19	10,1
Otros	14	7,4
<b>Total</b>	<b>188</b>	<b>100,0</b>

Fuente: Sivigila Cartagena – 2019



Gana  
**Cartagena y**  
Ganamos todos

En el 55,9% de los casos de intento de suicidio notificados al Sivigila, el tipo de sustancia más usada son los medicamentos seguidos de los plaguicidas con un 11,2%. Ver tabla 6.

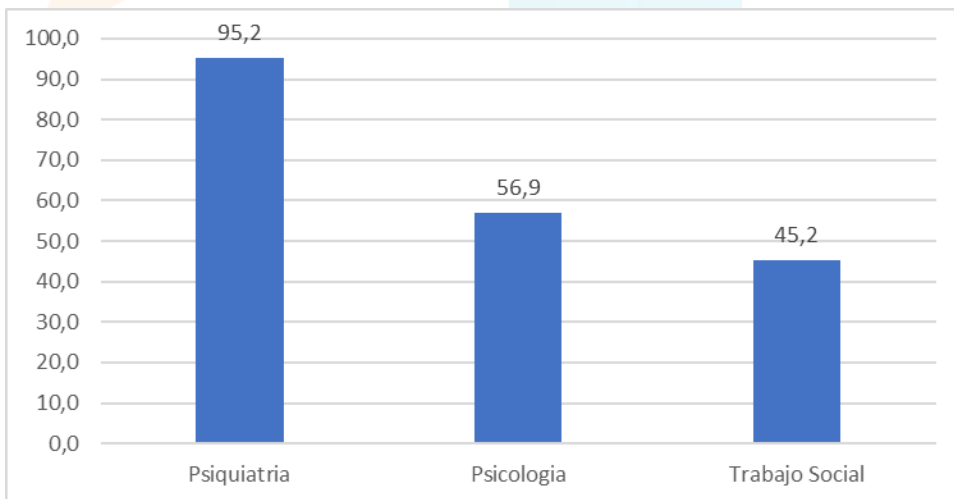
**Tabla 6. Distribución casos de intento de suicidio Según tipo de intoxicación que notifica en Cartagena, hasta semana 19 de 2019.**

Intoxicación Tipo De Sustancia	Casos	%
Medicamentos	105	55,9
Plaguicidas	21	11,2
Otras Sustancias Químicas	16	8,5
Solventes	3	1,6
Sustancias Psicoactivas	1	0,5
Metanol	0	0,0
Metales Pesados	0	0,0
Sin Datos	42	22,3
<b>Total</b>	<b>188</b>	<b>100,0</b>

Fuente: Sivigila Cartagena – 2019

De los 188 casos de intento de suicidio notificados el 95,2% son remitidos a Psiquiatría seguido del 56,9% a Psicología y el 45,2% a Trabajo Social. Ver gráfico 3.

**Gráfico 3. Distribución porcentual de los servicios de salud mental a los cuales tuvieron acceso por remisión los casos de intento de suicidio notificados a semana 19 de 2019.**



Fuente: Sivigila Cartagena – 2019



Gana  
**Cartagena y**  
Ganamos todos