



Gana
Cartagena y
Ganamos todos

**BOLETIN SEMANA 23 DEL SUBPROGRAMA DE VIGILANCIA DE INTENTO DE
SUICIDIO - 2019**

ANTONIO SAGBINI FERNANDEZ
Director DADIS

ENRIQUE SEGOVIA BRID
Director Operativo de Salud Pública

JOVANNA VALLEJO PLAZA
Líder programa de vigilancia en Salud Pública

ELABORADO POR:
DISARIS SALAS PEÑA
Profesional Universitario

PROGRAMA DE VIGILANCIA EN SALUD PÚBLICA
DEPARTAMENTO ADMINISTRATIVO DISTRITAL DE SALUD – DADIS
CARTAGENA DE INDIAS D. T. y C
2019

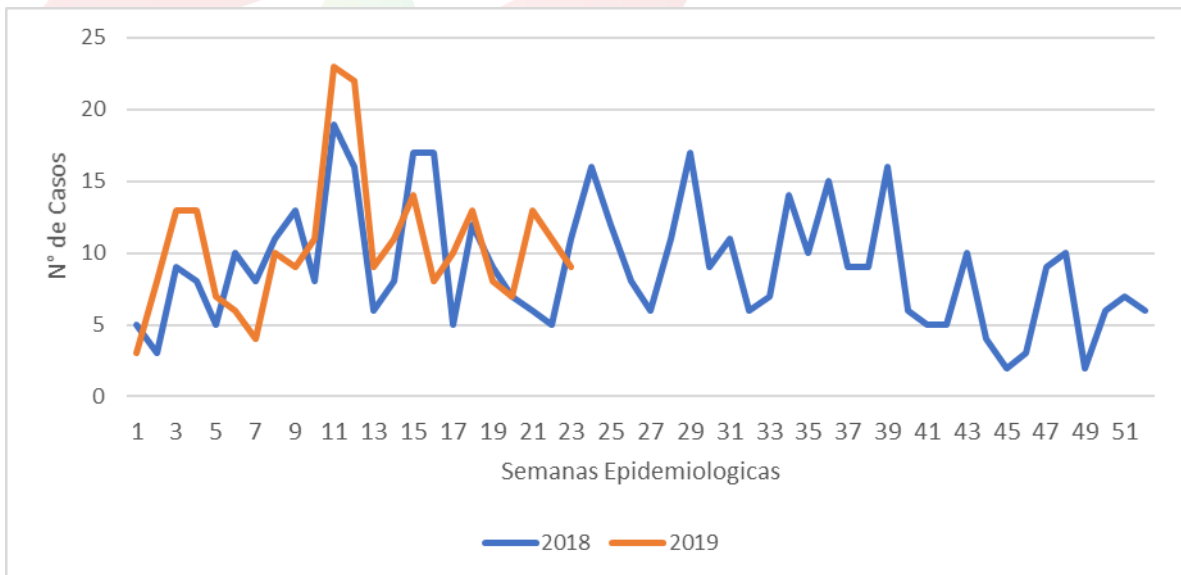


VIGILANCIA DE INTENTO DE SUICIDIO – A SEMANA EPIDEMIOLOGICA No. 23

Hasta la Semana No. 23 del Año 2019 se notificaron al Subsistema de Vigilancia en Salud Publica – SIVIGILA un total de 242 casos de Intento de suicidio, correspondiéndole al Distrito de Cartagena con una incidencia de 23.1 x 100.000 habitantes

Con respecto al año 2018 se observa una disminución en el número de casos reportados al subsistema Sivigila, donde se registra en el año 2019 en la semana 23 (n=9) comparado con el año anterior (n=11) en la misma semana. Ver figura 1.

Grafica 1. Comportamiento del evento intento de suicidio semana epidemiológica 23 del distrito de Cartagena año 2018 y 2019.



Fuente: Sivigila Cartagena 2018 - 2019

Distribución casos de Intento de Suicidio según determinantes demográficos y sociales en Cartagena, hasta semana 23 de 2019

La tabla 1, muestra que hasta la semana 23 de 2019, el mayor número de casos de intento de suicidio lo presentó el sexo femenino con 72,3%, el grupo de edad de 15-19 años con el 31,0% de los casos notificados. En lo que respecta a la variable tipo de régimen, observamos que para el régimen subsidiados hay más casos notificados con 49,6% que el contributivo con 36,4%; Según el comportamiento del evento Intento de suicidio por área de procedencia se evidencia que el mayor porcentaje de casos se presentaron en pacientes residentes en áreas urbanas con un 99,6%



Gana
Cartagena y
Ganamos todos

Tabla 1. Distribución casos de Intento de suicidio según determinantes demográficos y sociales en Cartagena, hasta semana 23 de 2019.

Variable	Categoría	Casos	%
Sexo	Femenino	175	72,3
	Masculino	67	27,7
Grupos de edad	Menores de un año		0,0
	1 a 4 años	0	0,0
	5 a 9 años	1	0,4
	10 a 14 años	32	13,2
	15 a 19 años	75	31,0
	20 a 24 años	41	16,9
	25 a 29 años	28	11,6
	30 a 34 años	25	10,3
	35 a 39 años	11	4,5
	40 a 44 años	8	3,3
	45 a 49 años	7	2,9
	50 a 54 años	5	2,1
	55 a 59 años	3	1,2
	60 a 64 años	2	0,8
	65 y más años	4	1,7
Tipo de régimen	Contributivo	88	36,4
	Especial	13	5,4
	Excepción	0	0,0
	Indeterminado	3	1,2
	No afiliado	10	4,1
	Subsidiado	120	49,6
Pertenencia étnica	Raizal	5	2,1
	Afrocolombiano	85	35,1
	Otro	152	62,8
Área	Cabecera municipal	241	99,6
	Centro poblado	1	0,4
			242

Fuente: Sivigila Cartagena – 2019



Gana
Cartagena y
Ganamos todos

De acuerdo con los datos que arroja la tabla 2, el 16,9% de los casos de Intento de Suicidio notificados a semana 23-2019 son de Mutual Ser, seguido con un 16,5% Salud Total, después con un 16,1% Coosalud y por último les siguen los casos con un 9,1% Coomeva y con un 5,0% Comfamiliar en cada EAPB ver tabla 2.

Tabla 2. Distribución casos de Intento de suicidio según EAPB en Cartagena, hasta semana 23 de 2019.

EAPB	Casos	%
Mutual Ser	41	16,9
Salud Total	40	16,5
Coosalud	39	16,1
Coomeva	22	9,1
Comfamiliar	12	5,0
Otras	88	36,4
Total	242	100,0

Fuente: Sivigila Cartagena - 2019

En la localidad de Histórica y del caribe norte el 12,3% de los casos se presentaron en el barrio el Zaragocilla; la localidad de la virgen y turística el 16,0% de los casos se concentran en el barrio Olaya Herrera y en la localidad Industrial y de la Bahía el 8,2% son residentes del barrio San José de los Campanos. Ver tabla 3.

Tabla 3. Distribución casos de Intento de suicidio según localidades en Cartagena, Hasta semana 23 de 2019.

Localidad	Barrio	Casos	%
HISTORICA Y DEL CARIBE NORTE	Zaragocilla	10	12,3
	Daniel Lemaitre	4	4,9
	Torices	4	4,9
	Escallón Villa	3	3,7
	Delicias	3	3,7
	Otros	57	70,4
	Total	81	100,0
LA VIRGEN Y TURISTICA	Olaya Herrera	12	16,0
	Pozón	6	8,0
	Bicentenario	5	6,7
	Boston	4	5,3
	Villa Estrella	3	4,0
	Otros	45	60,0
	Total	75	100,0



Gana
Cartagena y
Ganamos todos

INDUSTRIAL Y DE LA BAHIA	San José De Los Campanos	7	8,2
	Tenera	5	5,9
	Arroz Barato	5	5,9
	Nelson Mandela	5	5,9
	Otros	63	74,1
	Total	85	100,0

Fuente: Sivigila Cartagena – 2019

Evidenciamos que el mayor número de casos fueron notificados por la Clínica la Misericordia con un 14,9%, seguido de la clínica Mega urgencia Blas de Lezo con un 10,7%, después le sigue la clínica Madre Bernarda con 9,5%, Salud Total EPS con un 7,9% y finalmente Gestión Salud San Fernando con un 7,4% de los casos ver tabla 4.

Tabla 4. Distribución casos de Intento de Suicidio Según UPGD que notifica en Cartagena, hasta semana 23 de 2019.

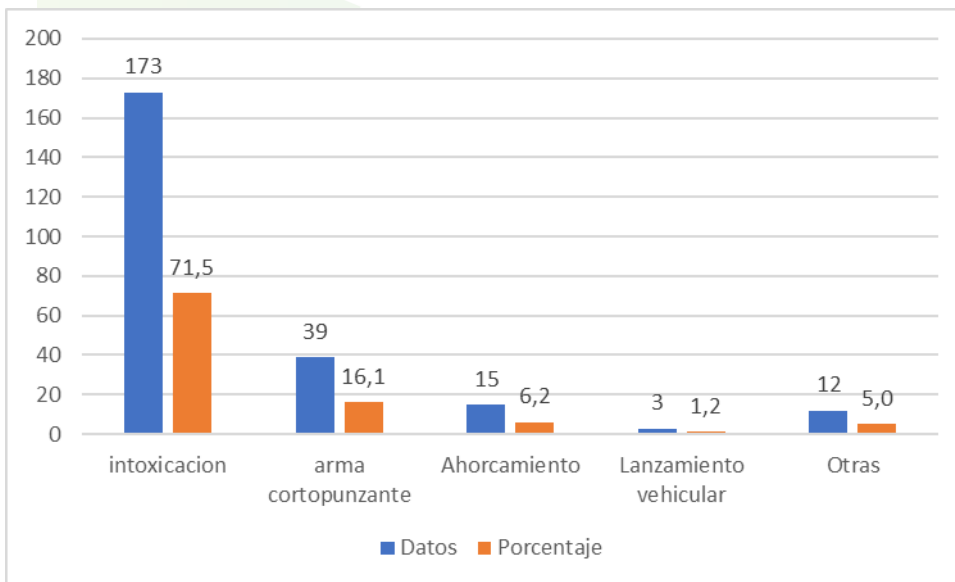
UPGD	Casos	%
Clínica La Misericordia	36	14,9
Sede 1 Clínica Blas De Lezo Sas Mega Urgencia	26	10,7
Clínica Madre Bernarda	23	9,5
Salud Total	19	7,9
Gestión De Salud San Fernando	18	7,4
Otros	120	49,6
Total	242	100,0

Fuente: Sivigila Cartagena – 2019

El mecanismo más usado para el intento de suicidio fue la intoxicación con el 71,5%, seguido de las lesiones con elementos cortopunzantes con el 16,1% seguido por ahorcamiento con el 6,2% de los casos notificados al Sivigila y por último 1,2% lanzamiento vehicular, se utilizó simultáneamente más de un método para el intento de suicidio. Ver gráfico 2.



Gráfico 2. Distribución casos de Intento de Suicidio Según mecanismo que notifica en Cartagena, hasta semana 23 de 2019.



Fuente: Sivigila Cartagena – 2019

En el 48,8% de los casos de intento de suicidio notificados al Sivigila, se reportaron conflictos recientes con la pareja, otros factores comúnmente identificados fueron ideación suicida y maltrato físico, psicológico social y sexual (los pacientes pueden tener más de un factor relacionado). Ver tabla 5.

Tabla 5. Distribución de los Factores relacionados a Intento de Suicidio - Semana No. 23 del Año 2019.

Factores	Casos	%
Conflicto De Pareja	118	48,8
Ideación Suicida	56	23,1
Maltrato Físico, Psicológico, Social Y Sexual	32	13,2
Consumo SPA	24	9,9
Otros	12	5,0
Total	242	100,0

Fuente: Sivigila Cartagena – 2019



Gana
Cartagena y
Ganamos todos

En el 53,7% de los casos de intento de suicidio notificados al Sivigila, el tipo de sustancia más usada son los medicamentos seguidos de los plaguicidas con un 11,2%. Ver tabla 6.

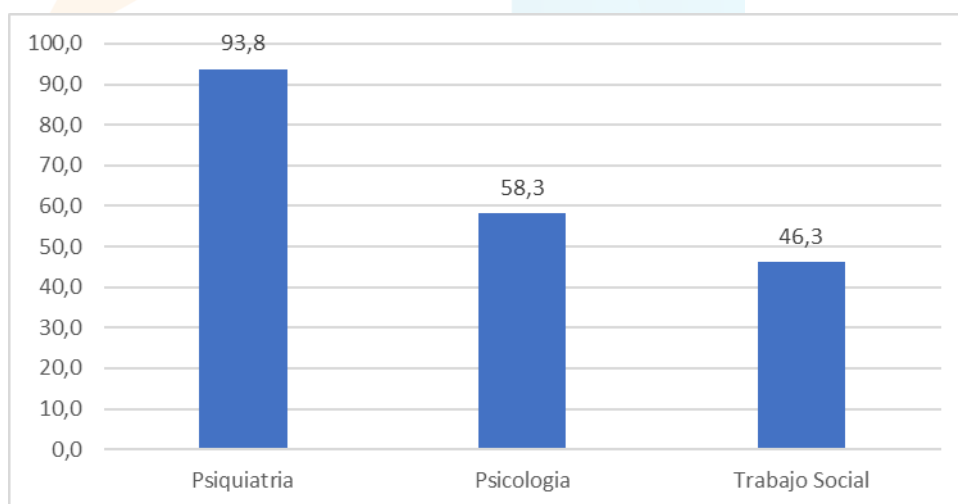
Tabla 6. Distribución casos de intento de suicidio Según tipo de intoxicación que notifica en Cartagena, hasta semana 23 de 2019.

Intoxicación tipo de Sustancia	Casos	%
Medicamentos	130	53,7
Plaguicidas	27	11,2
Otras Sustancias Químicas	20	8,3
Solventes	5	2,1
Sustancias Psicoactivas	1	0,4
Metanol	0	0,0
Metales Pesados	0	0,0
Sin Datos	58	24,0
Total	242	100,0

Fuente: Sivigila Cartagena – 2019

De los 242 casos de intento de suicidio notificados el 93,8% son remitidos a Psiquiatría seguido del 58,3% a Psicología y el 46,3% a Trabajo Social. Ver gráfico 3.

Gráfico 3. Distribución porcentual de los servicios de salud mental a los cuales tuvieron acceso por remisión los casos de intento de suicidio notificados a semana 23 de 2019.



Fuente: Sivigila Cartagena – 2019



Gana
Cartagena y
Ganamos todos