



Gana
Cartagena y
Ganamos todos

**BOLETIN SEMANA 25 DEL SUBPROGRAMA DE VIGILANCIA DE INTENTO DE
SUICIDIO - 2019**

ANTONIO SAGBINI FERNANDEZ
Director DADIS

ENRIQUE SEGOVIA BRID
Director Operativo de Salud Pública

JOVANNA VALLEJO PLAZA
Líder programa de vigilancia en Salud Pública

ELABORADO POR:
DISARIS SALAS PEÑA
Profesional Universitario

PROGRAMA DE VIGILANCIA EN SALUD PÚBLICA
DEPARTAMENTO ADMINISTRATIVO DISTRITAL DE SALUD – DADIS
CARTAGENA DE INDIAS D. T. y C
2019



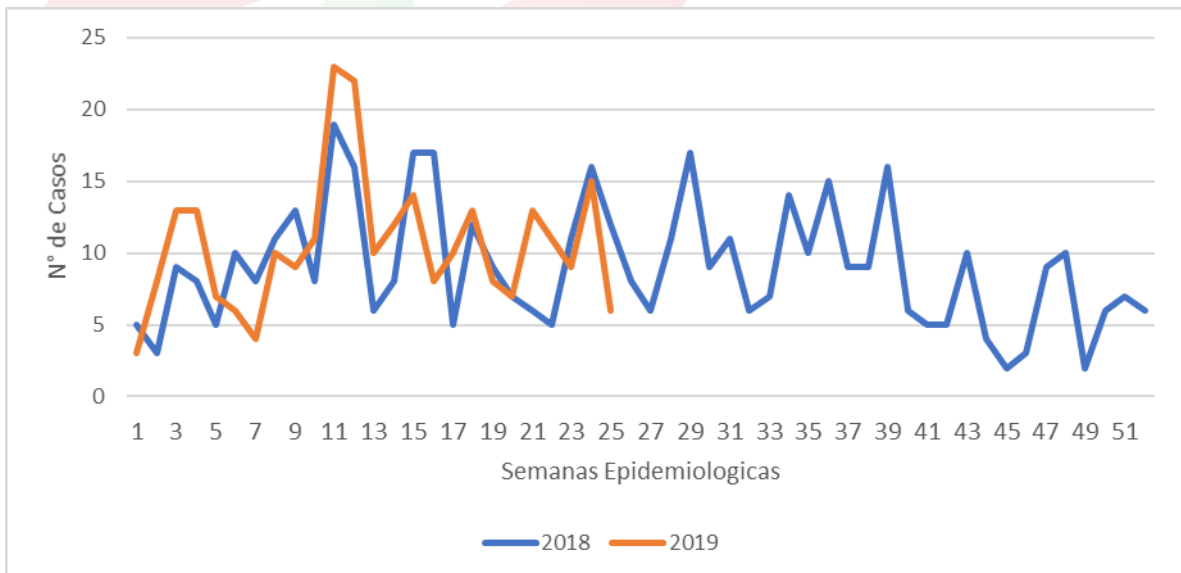
Gana
Cartagena y
Ganamos todos

VIGILANCIA DE INTENTO DE SUICIDIO – A SEMANA EPIDEMIOLOGICA No. 25

Hasta la Semana No. 25 del Año 2019 se notificaron al Subsistema de Vigilancia en Salud Publica – SIVIGILA un total de 265 casos de Intento de suicidio, correspondiéndole al Distrito de Cartagena con una incidencia de 25.3 x 100.000 habitantes

Con respecto al año 2018 se observa una disminución en el número de casos reportados al subsistema Sivigila, donde se registra en el año 2019 en la semana 25 (n=6) comparado con el año anterior (n=12) en la misma semana. Ver figura 1.

Grafica 1. Comportamiento del evento intento de suicidio semana epidemiológica 25 del distrito de Cartagena año 2018 y 2019.



Fuente: Sivigila Cartagena 2018 - 2019

Distribución casos de Intento de Suicidio según determinantes demográficos y sociales en Cartagena, hasta semana 25 de 2019

La tabla 1, muestra que hasta la semana 25 de 2019, el mayor número de casos de intento de suicidio lo presentó el sexo femenino con 71,3%, el grupo de edad de 15-19 años con el 31,7% de los casos notificados. En lo que respecta a la variable tipo de régimen, observamos que para el régimen subsidiados hay más casos notificados con 49,1% que el contributivo con 36,6%; Según el comportamiento del evento Intento de suicidio por área de procedencia se evidencia que el mayor porcentaje de casos se presentaron en pacientes residentes en áreas urbanas con un 99,6%



Gana
Cartagena y
Ganamos todos

Tabla 1. Distribución casos de Intento de suicidio según determinantes demográficos y sociales en Cartagena, hasta semana 25 de 2019.

Variable	Categoría	Casos	%
Sexo	Femenino	189	71,3
	Masculino	76	28,7
Grupos de edad	Menores de un año		0,0
	1 a 4 años	0	0,0
	5 a 9 años	1	0,4
	10 a 14 años	32	12,1
	15 a 19 años	84	31,7
	20 a 24 años	46	17,4
	25 a 29 años	33	12,5
	30 a 34 años	28	10,6
	35 a 39 años	11	4,2
	40 a 44 años	8	3,0
	45 a 49 años	7	2,6
	50 a 54 años	6	2,3
	55 a 59 años	3	1,1
	60 a 64 años	2	0,8
	65 y más años	4	1,5
Tipo de régimen	Contributivo	97	36,6
	Especial	13	4,9
	Excepción	0	0,0
	Indeterminado	3	1,1
	No afiliado	11	4,2
	Subsidiado	130	49,1
Pertenencia étnica	Raizal	5	1,9
	Afrocolombiano	91	34,3
	Otro	169	63,8
Area	Cabecera municipal	264	99,6
	Centro poblado	1	0,4
			265

Fuente: Sivigila Cartagena – 2019



Gana
Cartagena y
Ganamos todos

De acuerdo con los datos que arroja la tabla 2, el 17,0% de los casos de Intento de Suicidio notificados a semana 25-2019 son de Coosalud, seguido de Mutual Ser con un 16,6%; Salud Total con un 15,5 % y por último les siguen los casos con un 5,3% Fuerza Militares y 4,9% Comfamiliar en cada EAPB ver tabla 2.

Tabla 2. Distribución casos de Intento de suicidio según EAPB en Cartagena, hasta semana 25 de 2019.

EAPB	Casos	%
Coosalud	45	17,0
Mutual Ser	44	16,6
Salud Total	41	15,5
Fuerza Militares	14	5,3
Comfamiliar	13	4,9
Otras	108	40,8
Total	265	100,0

Fuente: Sivigila Cartagena - 2019

En la localidad de Histórica y del caribe norte el 11,1% de los casos se presentaron en el barrio el Zaragocilla; la localidad de la virgen y turística el 19,5% de los casos se concentran en el barrio Olaya Herrera y en la localidad Industrial y de la Bahía el 10,9% son residentes del barrio San José de los Campanos. Ver tabla 3.

Tabla 3. Distribución casos de Intento de suicidio según localidades en Cartagena, Hasta semana 25 de 2019.

Localidad	Barrio	Casos	%
HISTORICA Y DEL CARIBE NORTE	Zaragocilla	10	11,1
	Daniel Lemaitre	4	4,4
	Torices	4	4,4
	Escallón Villa	3	3,3
	Delicias	3	3,3
	Otros	66	73,3
	Total	90	100,0
LA VIRGEN Y TURISTICA	Olaya Herrera	16	19,5
	Pozón	8	9,8
	Bicentenario	6	7,3
	Boston	5	6,1
	13 De Junio	5	6,1
	Otros	42	51,2
	Total	82	100,0



Gana
Cartagena y
Ganamos todos

INDUSTRIAL Y DE LA BAHIA	San José De Los Campanos	10	10,9
	Nelson Mandela	6	6,5
	Arroz Barato	5	5,4
	Tenera	5	5,4
	Otros	68	73,9
	Total	92	100,0

Fuente: Sivigila Cartagena – 2019

Evidenciamos que el mayor número de casos fueron notificados por la clínica la Misericordia con un 15,1%, seguido de la clínica Mega urgencia Blas de Lezo con un 10,9%, después le sigue la clínica Madre Bernarda con 10,6% , Salud Total EPS 7,9% y Gestión Salud San Fernando con un 7,2% de los casos ver tabla 4.

Tabla 4. Distribución casos de Intento de Suicidio Según UPGD que notifica en Cartagena, hasta semana 25 de 2019.

UPGD	Casos	%
Clínica La Misericordia	40	15,1
Sede 1 Clínica Blas De Lezo Sas Mega Urgencia	29	10,9
Clínica Madre Bernarda	28	10,6
Salud Total	21	7,9
Gestión De Salud San Fernando	19	7,2
Otros	128	48,3
Total	265	100,0

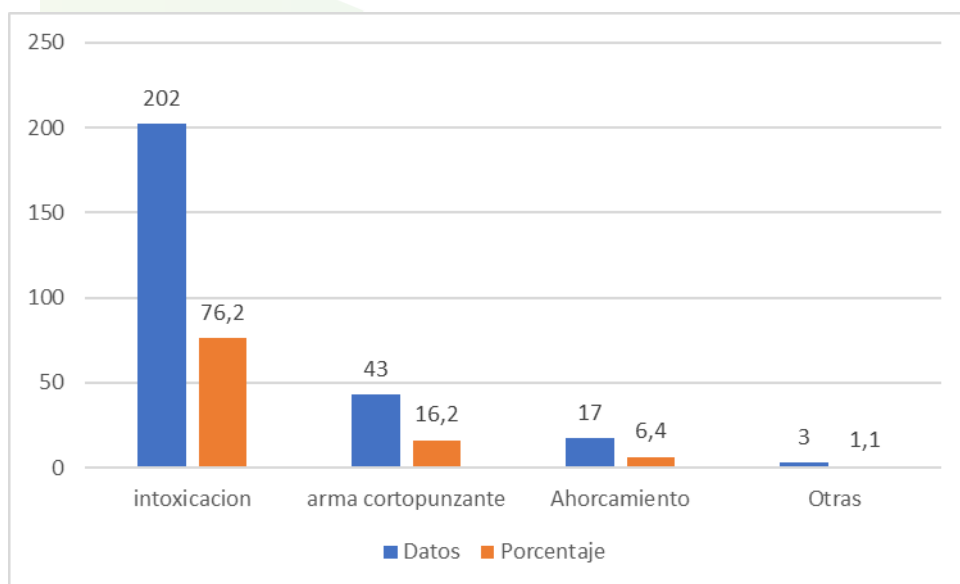
Fuente: Sivigila Cartagena – 2019

El mecanismo más usado para el intento de suicidio fue la intoxicación con el 76,2%, seguido de las lesiones con elementos cortopunzantes con el 16,2% seguido por ahorcamiento con el 6,4% de los casos notificados al Sivigila, se utilizó simultáneamente más de un método para el intento de suicidio. Ver gráfico 2.



Gana
Cartagena y
Ganamos todos

Gráfico 2. Distribución casos de Intento de Suicidio Según mecanismo que notifica en Cartagena, hasta semana 25 de 2019.



Fuente: Sivigila Cartagena – 2019

En el 48,7% de los casos de intento de suicidio notificados al Sivigila, se reportaron conflictos recientes con la pareja, otros factores comúnmente identificados fueron ideación suicida y maltrato físico, psicológico social y sexual (los pacientes pueden tener más de un factor relacionado). Ver tabla 5.

Tabla 5. Distribución de los Factores relacionados a Intento de Suicidio - Semana No. 25 del Año 2019.

Factores	Casos	%
Conflicto De Pareja	129	48,7
Ideación Suicida	63	23,8
Maltrato Físico, Psicológico, Social Y Sexual	35	13,2
Consumo SPA	25	9,4
Otros	13	4,9
Total	265	100,0

Fuente: Sivigila Cartagena – 2019



Gana
Cartagena y
Ganamos todos

En el 54,0% de los casos de intento de suicidio notificados al Sivigila, el tipo de sustancia más usada son los medicamentos seguidos de los plaguicidas con un 11,3%. Ver tabla 6.

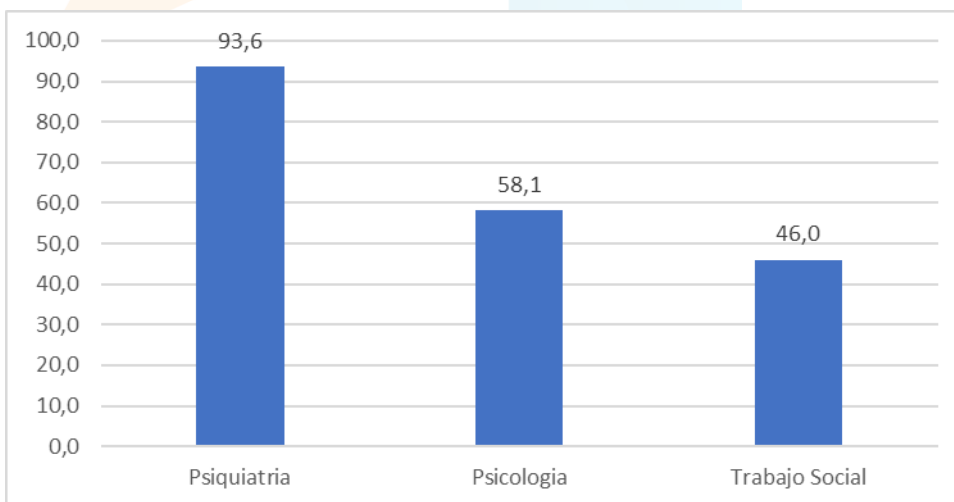
Tabla 6. Distribución casos de intento de suicidio Según tipo de intoxicación que notifica en Cartagena, hasta semana 25 de 2019.

Intoxicación tipo de Sustancia	Casos	%
Medicamentos	143	54,0
Plaguicidas	30	11,3
otras sustancias químicas	22	8,3
solventes	5	1,9
sustancias psicoactivas	2	0,8
metanol	0	0,0
metales pesados	0	0,0
Sin datos	63	23,8
Total	265	100,0

Fuente: Sivigila Cartagena – 2019

De los 265 casos de intento de suicidio notificados el 93,6% son remitidos a Psiquiatría seguido del 58,1% a Psicología y el 46,0% a Trabajo Social. Ver gráfico 3.

Gráfico 3. Distribución porcentual de los servicios de salud mental a los cuales tuvieron acceso por remisión los casos de intento de suicidio notificados a semana 25 de 2019.



Fuente: Sivigila Cartagena – 2019