



Gana
Cartagena y
Ganamos todos

**BOLETIN SEMANA 27 DEL SUBPROGRAMA DE VIGILANCIA DE INTENTO DE
SUICIDIO - 2019**

ANTONIO SAGBINI FERNANDEZ
Director DADIS

ENRIQUE SEGOVIA BRID
Director Operativo de Salud Pública

JOVANNA VALLEJO PLAZA
Líder programa de vigilancia en Salud Pública

ELABORADO POR:
DISARIS SALAS PEÑA
Profesional Universitario

PROGRAMA DE VIGILANCIA EN SALUD PÚBLICA
DEPARTAMENTO ADMINISTRATIVO DISTRITAL DE SALUD – DADIS
CARTAGENA DE INDIAS D. T. y C
2019



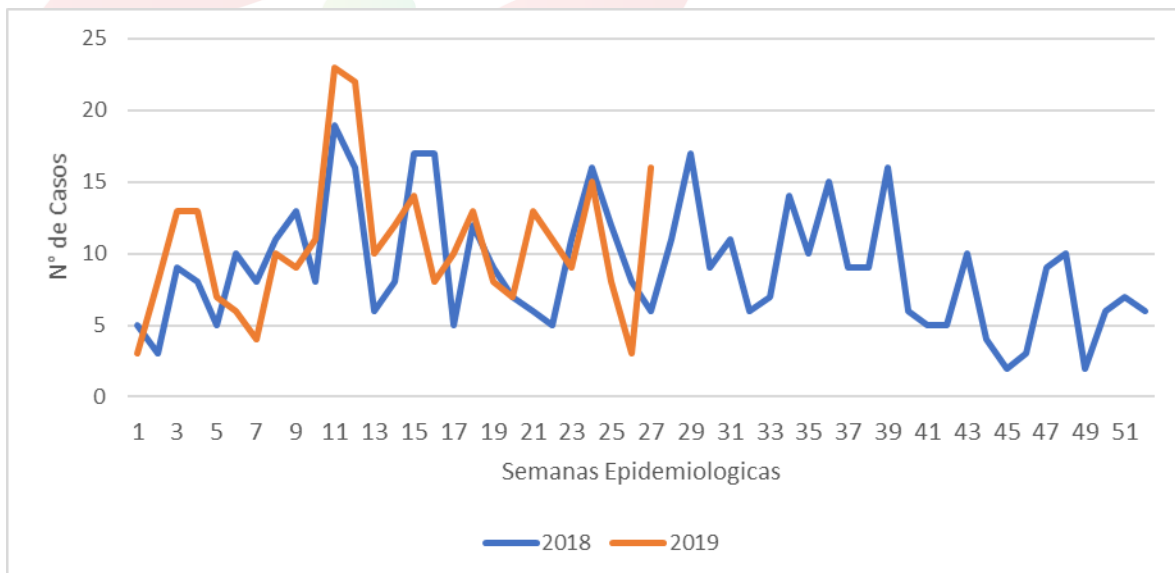
Gana
Cartagena y
Ganamos todos

VIGILANCIA DE INTENTO DE SUICIDIO – A SEMANA EPIDEMIOLOGICA No. 27

Hasta la Semana No. 27 del Año 2019 se notificaron al Subsistema de Vigilancia en Salud Publica – SIVIGILA un total de 286 casos de Intento de suicidio, correspondiéndole al Distrito de Cartagena con una incidencia de 27.3 x 100.000 habitantes

Con respecto al año 2018 se observa un aumento en el número de casos reportados al subsistema Sivigila, donde se registra en el año 2019 en la semana 27 (n=16) comparado con el año anterior (n=6) en la misma semana. Ver figura 1.

Grafica 1. Comportamiento del evento intento de suicidio semana epidemiológica 27 del distrito de Cartagena año 2018 y 2019.



Fuente: Sivigila Cartagena 2018 - 2019

Distribución casos de Intento de Suicidio según determinantes demográficos y sociales en Cartagena, hasta semana 27 de 2019

La tabla 1, muestra que hasta la semana 27 de 2019, el mayor número de casos de intento de suicidio lo presentó el sexo femenino con 71,0%, el grupo de edad de 15-19 años con el 31,8% de los casos notificados. En lo que respecta a la variable tipo de régimen, observamos que para el régimen subsidiados hay más casos notificados con 47,9% que el contributivo con 37,4%; Según el comportamiento del evento Intento de suicidio por área de procedencia se evidencia que el mayor porcentaje de casos se presentaron en pacientes residentes en áreas urbanas con un 99,0%



Gana
Cartagena y
Ganamos todos

Tabla 1. Distribución casos de Intento de suicidio según determinantes demográficos y sociales en Cartagena, hasta semana 27 de 2019.

Variable	Categoría	Casos	%
Sexo	Femenino	203	71,0
	Masculino	83	29,0
Grupos de edad	Menores de un año		0,0
	1 a 4 años	0	0,0
	5 a 9 años	1	0,3
	10 a 14 años	35	12,2
	15 a 19 años	91	31,8
	20 a 24 años	49	17,1
	25 a 29 años	37	12,9
	30 a 34 años	30	10,5
	35 a 39 años	11	3,8
	40 a 44 años	9	3,1
	45 a 49 años	7	2,4
	50 a 54 años	6	2,1
	55 a 59 años	4	1,4
	60 a 64 años	2	0,7
	65 y mas años	4	1,4
Tipo de régimen	Contributivo	107	37,4
	Especial	15	5,2
	Excepción	0	0,0
	Indeterminado	3	1,0
	No afiliado	13	4,5
	Subsidiado	137	47,9
Pertenencia étnica	Raizal	5	1,7
	Afrocolombiano	99	34,6
	Otro	182	63,6
Area	Cabecera municipal	283	99,0
	Centro poblado	3	1,0
			286

Fuente: Sivigila Cartagena – 2019



Gana
Cartagena y
Ganamos todos

De acuerdo con los datos que arroja la tabla 2, el 16,4% de los casos de Intento de Suicidio notificados a semana 27-2019 son de Coosalud seguido con un 15,7 Mutual Ser y Salud Total y por último les siguen los casos con un 5,2% Comfamiliar y 4,5% Coomeva en cada EAPB ver tabla 2.

Tabla 2. Distribución casos de Intento de suicidio según EAPB en Cartagena, hasta semana 27 de 2019.

EAPB	Casos	%
Coosalud	47	16,4
Mutual Ser	45	15,7
Salud Total	45	15,7
Comfamiliar	15	5,2
Coomeva	13	4,5
Otras	121	42,3
Total	286	100,0

Fuente: Sivigila Cartagena - 2019

En la localidad de Histórica y del caribe norte el 10,4% de los casos se presentaron en el barrio el Zaragocilla; la localidad de la virgen y turística el 20,0% de los casos se concentran en el barrio Olaya Herrera y en la localidad Industrial y de la Bahía el 11,3% son residentes del barrio San José de los Campanos. Ver tabla 3.

Tabla 3. Distribución casos de Intento de suicidio según localidades en Cartagena, Hasta semana 27 de 2019.

Localidad	Barrio	Casos	%
HISTORICAY DEL CARIBE NORTE	Zaragocilla	10	10,4
	Manga	5	5,2
	Torices	4	4,2
	Calamares	4	4,2
	Daniel Lemaitre	4	4,2
	Otros	69	71,9
	Total	96	100,0
LA VIRGEN Y TURISTICA	Olaya Herrera	18	20,0
	Pozón	9	10,0
	Bicentenario	6	6,7
	13 De junio	6	6,7
	Boston	5	5,6
	Otros	46	51,1
	TOTAL	90	100,0



Gana
Cartagena y
Ganamos todos

INDUSTRIAL Y DE LA BAHIA	San José De Los Campanos	11	11,3
	Nelson Mandela	7	7,2
	Arroz Barato	5	5,2
	Tenera	5	5,2
	Otros	69	71,1
	Total	97	100,0

Fuente: Sivigila Cartagena – 2019

Evidenciamos que el mayor número de casos fueron notificados por la clínica la Misericordia con un 15,0%, seguido de la clínica Mega urgencia Blas de Lezo con un 10,8%, después le sigue la clínica Madre Bernarda con 10,1%, Salud Total EPS 7,7% y Gestión Salud San Fernando con un 7,3% de los casos ver tabla 4.

Tabla 4. Distribución casos de Intento de Suicidio Según UPGD que notifica en Cartagena, hasta semana 27 de 2019.

UPGD	Casos	%
Clinica La Misericordia	43	15,0
Sede 1 Clinica Blas De Lezo Sas Mega Urgencia	31	10,8
Clinica Madre Bernarda	29	10,1
Salud Total	22	7,7
Gestion De Salud San Fernando	21	7,3
Otros	140	49,0
Total	286	100,0

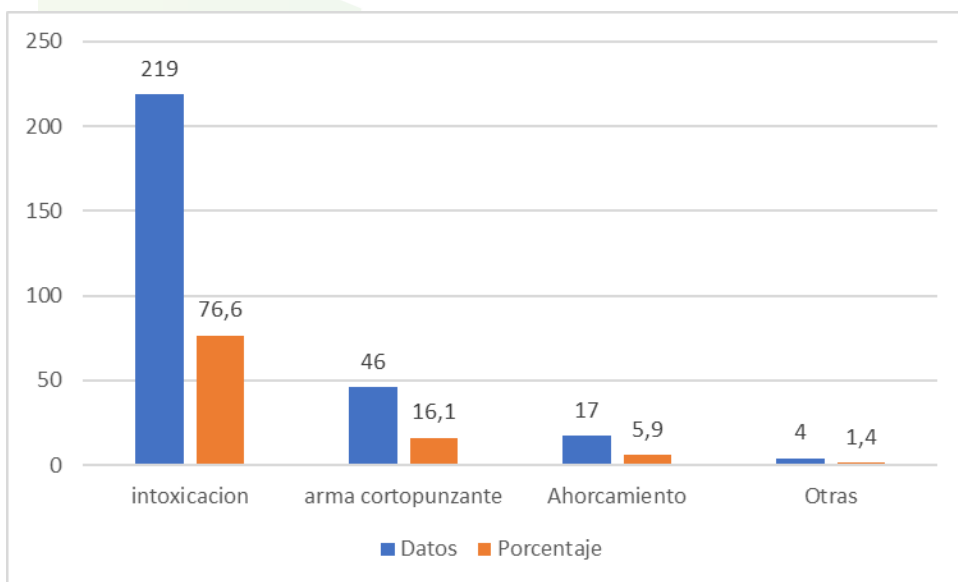
Fuente: Sivigila Cartagena – 2019

El mecanismo más usado para el intento de suicidio fue la intoxicación con el 76,6%, seguido de las lesiones con elementos cortopunzantes con el 16,1% seguido por ahorcamiento con el 5,9% de los casos notificados al Sivigila, se utilizó simultáneamente más de un método para el intento de suicidio. Ver gráfico 2.



Gana
Cartagena y
Ganamos todos

Gráfico 2. Distribución casos de Intento de Suicidio Según mecanismo que notifica en Cartagena, hasta semana 27 de 2019.



Fuente: Sivigila Cartagena – 2019

En el 48,3% de los casos de intento de suicidio notificados al Sivigila, se reportaron conflictos recientes con la pareja, otros factores comúnmente identificados fueron ideación suicida y maltrato físico, psicológico social y sexual (los pacientes pueden tener más de un factor relacionado). Ver tabla 5.

Tabla 5. Distribución de los Factores relacionados a Intento de Suicidio - Semana No. 27 del Año 2019.

Factores	Casos	%
Conflicto De Pareja	138	48,3
Ideación Suicida	69	24,1
Maltrato Físico, Psicológico, Social Y Sexual	36	12,6
Consumo SPA	26	9,1
Otros	17	5,9
Total	286	100,0

Fuente: Sivigila Cartagena – 2019



Gana
Cartagena y
Ganamos todos

En el 52,8% de los casos de intento de suicidio notificados al Sivigila, el tipo de sustancia más usada son los medicamentos seguidos de los plaguicidas con un 12.6%. Ver tabla 6.

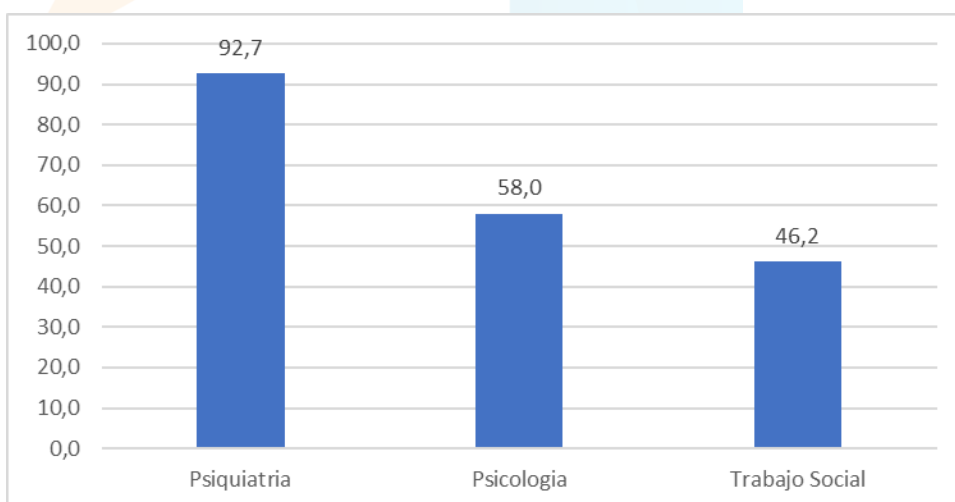
Tabla 6. Distribución casos de intento de suicidio Según tipo de intoxicación que notifica en Cartagena, hasta semana 27 de 2019.

Intoxicación Tipo De Sustancia	Casos	%
Medicamentos	151	52,8
Plaguicidas	36	12,6
Otras Sustancias Químicas	22	7,7
Solventes	7	2,4
Sustancias Psicoactivas	3	1,0
Metanol	0	0,0
Metales Pesados	0	0,0
Sin Datos	67	23,4
Total	286	100,0

Fuente: Sivigila Cartagena – 2019

De los 286 casos de intento de suicidio notificados el 92,7% son remitidos a Psiquiatría seguido del 58,0% a Psicología y el 46,2% a Trabajo Social. Ver gráfico 3.

Gráfico 3. Distribución porcentual de los servicios de salud mental a los cuales tuvieron acceso por remisión los casos de intento de suicidio notificados a semana 27 de 2019.



Fuente: Sivigila Cartagena – 2019



Gana
Cartagena y
Ganamos todos