



Gana
Cartagena y
Ganamos todos

**BOLETIN SEMANA 29 DEL SUBPROGRAMA DE VIGILANCIA DE INTENTO DE
SUICIDIO - 2019**

ANTONIO SAGBINI FERNANDEZ
Director DADIS

ENRIQUE SEGOVIA BRID
Director Operativo de Salud Pública

JOVANNA VALLEJO PLAZA
Líder programa de vigilancia en Salud Pública

ELABORADO POR:
DISARIS SALAS PEÑA
Profesional Universitario

PROGRAMA DE VIGILANCIA EN SALUD PÚBLICA
DEPARTAMENTO ADMINISTRATIVO DISTRITAL DE SALUD – DADIS
CARTAGENA DE INDIAS D. T. y C
2019



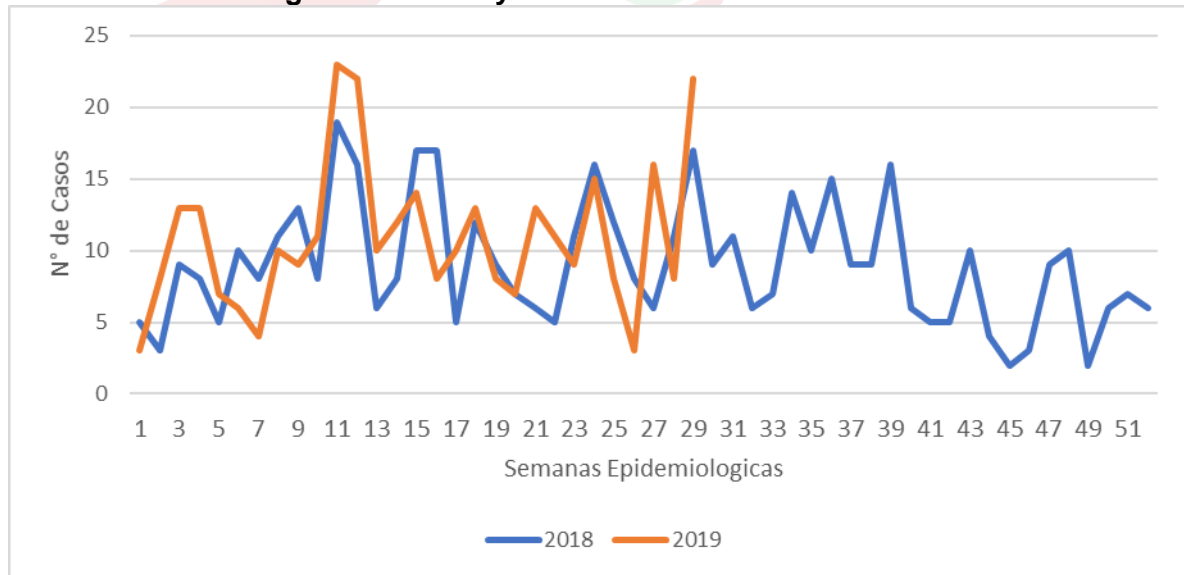
Gana
Cartagena y
Ganamos todos

VIGILANCIA DE INTENTO DE SUICIDIO – A SEMANA EPIDEMIOLOGICA No. 29

Hasta la Semana No. 29 del Año 2019 se notificaron al Subsistema de Vigilancia en Salud Publica – SIVIGILA un total de 316 casos de Intento de suicidio, correspondiéndole al Distrito de Cartagena con una incidencia de 30.1x 100.000 habitantes.

Con respecto al año 2018 se observa un aumento en el número de casos reportados al subsistema Sivigila, donde se registra en el año 2019 en la semana 29 (n=22) comparado con el año anterior (n=17) en la misma semana. Ver figura 1.

Grafica 1. Comportamiento del evento intento de suicidio semana epidemiológica 29 del distrito de Cartagena año 2018 y 2019.



Fuente: Sivigila Cartagena 2018 - 2019

Distribución casos de Intento de Suicidio según determinantes demográficos y sociales en Cartagena, hasta semana 29 de 2019

La tabla 1, muestra que hasta la semana 29 de 2019, el mayor número de casos de intento de suicidio lo presento el sexo femenino con 70,6%, el grupo de edad de 15-19 años con el 31,3% de los casos notificados. En lo que respecta a la variable tipo de régimen, observamos que para el régimen subsidiados hay más casos notificados con 48,4% que el contributivo con 37,3%; Según el comportamiento del evento Intento de suicidio por área de procedencia se evidencia que el mayor porcentaje de casos se presentaron en pacientes residentes en áreas urbanas con un 99,1%



Gana
Cartagena y
Ganamos todos

Tabla 1. Distribución casos de Intento de suicidio según determinantes demográficos y sociales en Cartagena, hasta semana 29 de 2019.

Variable	Categoría	Casos	%
Sexo	Femenino	223	70,6
	Masculino	93	29,4
Grupos de edad	Menores de un año		0,0
	1 a 4 años	0	0,0
	5 a 9 años	1	0,3
	10 a 14 años	43	13,6
	15 a 19 años	99	31,3
	20 a 24 años	51	16,1
	25 a 29 años	38	12,0
	30 a 34 años	33	10,4
	35 a 39 años	15	4,7
	40 a 44 años	12	3,8
	45 a 49 años	8	2,5
	50 a 54 años	6	1,9
	55 a 59 años	4	1,3
	60 a 64 años	2	0,6
	65 y mas años	4	1,3
	Tipo de régimen	Contributivo	118
Especial		15	4,7
particular		13	4,1
Indeterminado		3	0,9
No afiliado		14	4,4
Subsidiado		153	48,4
Pertenencia étnica	Raizal	5	1,6
	Afrocolombiano	116	36,7
	Otro	195	61,7
Área	Cabecera municipal	313	99,1
	Centro poblado	3	0,9
			316

Fuente: Sivigila Cartagena – 2019



Gana
Cartagena y
Ganamos todos

De acuerdo con los datos que arroja la tabla 2, el 16,8% de los casos de Intento de Suicidio notificados a semana 29-2019 son de Coosalud y Mutual Ser y seguido de Salud Total con 15,5% y por último les siguen los casos con un 5,1% Fuerzas Militares y 4,7% Comfamiliar en cada EAPB ver tabla 2.

Tabla 2. Distribución casos de Intento de suicidio según EAPB en Cartagena, hasta semana 29 de 2019.

EAPB	Casos	%
Coosalud	53	16,8
Mutual Ser	53	16,8
Salud Total	49	15,5
Fuerzas Militares	16	5,1
Comfamiliar	15	4,7
Otras	130	41,1
Total	316	100,0

Fuente: Sivigila Cartagena - 2019

En la localidad de Histórica y del caribe norte el 9,7% de los casos se presentaron en el barrio el Zaragocilla; la localidad de la virgen y turística el 20,8% de los casos se concentran en el barrio Olaya Herrera y en la localidad Industrial y de la Bahía el 10,8% son residentes del barrio San José de los Campanos. Ver tabla 3.

Tabla 3. Distribución casos de Intento de suicidio según localidades en Cartagena, Hasta semana 29 de 2019.

Localidad	Barrio	Casos	%
HISTORICA Y DEL CARIBE NORTE	Zaragocilla	10	9,7
	Manga	5	4,9
	Torices	4	3,9
	Calamares	4	3,9
	Daniel Lemaitre	4	3,9
	Otros	76	73,8
	Total	103	100,0
LA VIRGEN Y TURISTICA	Olaya Herrera	22	20,8
	Pozón	12	11,3
	Bicentenario	8	7,5
	13 De junio	6	5,7
	Boston	6	5,7
	Otros	52	49,1
	Total	106	100,0



Gana
Cartagena y
Ganamos todos

Nivel Industrial y de la Bahía	San José De Los Campanos	11	10,8
	Nelson Mandela	8	7,8
	Arroz Barato	5	4,9
	Tenera	5	4,9
	Otros	73	71,6
	Total	102	100,0

Fuente: Sivigila Cartagena – 2019

Evidenciamos que el mayor número de casos fueron notificados por la clínica la Misericordia con un 15,2%, seguido de la clínica Mega urgencia Blas de Lezo con un 10,8%, después le sigue la clínica Madre Bernarda con 9,5%, Hospital Universitario del Caribe y Gestión Salud San Fernando con un 7,6% de los casos ver tabla 4.

Tabla 4. Distribución casos de Intento de Suicidio Según UPGD que notifica en Cartagena, hasta semana 29 de 2019.

UPGD	Casos	%
Clinica La Misericordia	48	15,2
Sede 1 Clinica Blas De Lezo Sas Mega Urgencia	34	10,8
Clinica Madre Bernarda	30	9,5
Hospital Universitario Del Caribe	24	7,6
Gestion De Salud San Fernando	24	7,6
Otros	156	49,4
Total	316	100,0

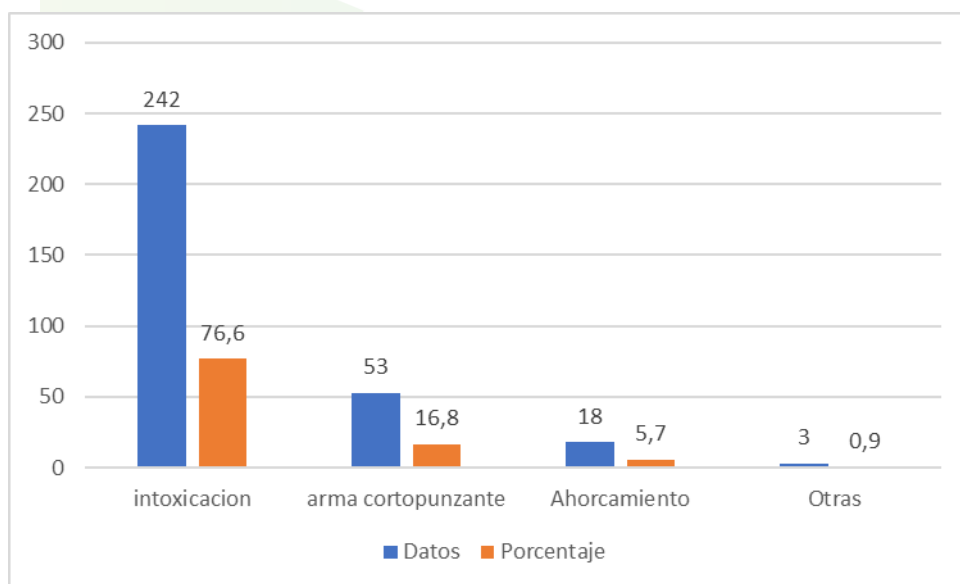
Fuente: Sivigila Cartagena – 2019

El mecanismo más usado para el intento de suicidio fue la intoxicación con el 76,6%, seguido de las lesiones con elementos cortopunzantes con el 16,8% seguido por ahorcamiento con el 5,7% de los casos notificados al Sivigila, se utilizó simultáneamente más de un método para el intento de suicidio. Ver gráfico 2.



Gana
Cartagena y
Ganamos todos

Gráfico 2. Distribución casos de Intento de Suicidio Según mecanismo que notifica en Cartagena, hasta semana 29 de 2019.



Fuente: Sivigila Cartagena – 2019

En el 47,5% de los casos de intento de suicidio notificados al Sivigila, se reportaron conflictos recientes con la pareja, otros factores comúnmente identificados fueron ideación suicida y maltrato físico, psicológico social y sexual (los pacientes pueden tener más de un factor relacionado). Ver tabla 5.

Tabla 5. Distribución de los Factores relacionados a Intento de Suicidio - Semana No. 29 del Año 2019.

Factores	Casos	%
Conflicto De Pareja	150	47,5
Ideación Suicida	73	23,1
Maltrato Físico, Psicológico, Social Y Sexual	36	11,4
Problemas Económicos	35	11,1
Otros	22	7,0
Total	316	100,0

Fuente: Sivigila Cartagena – 2019



Gana
Cartagena y
Ganamos todos

En el 52,5% de los casos de intento de suicidio notificados al Sivigila, el tipo de sustancia más usada son los medicamentos seguidos de los plaguicidas con un 12,7%. Ver tabla 6.

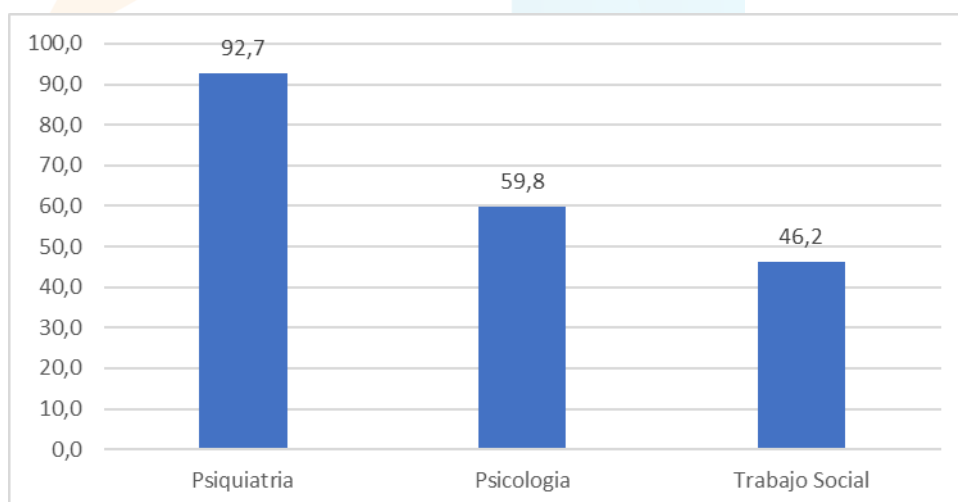
Tabla 6. Distribución casos de intento de suicidio Según tipo de intoxicación que notifica en Cartagena, hasta semana 29 de 2019.

Intoxicación tipo de Sustancia	Casos	%
Medicamentos	166	52,5
Plaguicidas	40	12,7
Otras Sustancias Químicas	24	7,6
Solventes	7	2,2
Sustancias Psicoactivas	3	0,9
Metanol	1	0,3
Metales Pesados	0	0,0
Sin Datos	75	23,7
Total	316	100,0

Fuente: Sivigila Cartagena – 2019

De los 316 casos de intento de suicidio notificados el 92,7% son remitidos a Psiquiatría seguido del 59,8% a Psicología y el 46,2% a Trabajo Social. Ver gráfico 3.

Gráfico 3. Distribución porcentual de los servicios de salud mental a los cuales tuvieron acceso por remisión los casos de intento de suicidio notificados a semana 29 de 2019.



Fuente: Sivigila Cartagena – 2019



Gana
Cartagena y
Ganamos todos