



Gana
Cartagena y
Ganamos todos

**BOLETIN SEMANA 31 DEL SUBPROGRAMA DE VIGILANCIA DE INTENTO DE
SUICIDIO - 2019**

ANTONIO SAGBINI FERNANDEZ
Director DADIS

ENRIQUE SEGOVIA BRID
Director Operativo de Salud Pública

JOVANNA VALLEJO PLAZA
Líder programa de vigilancia en Salud Pública

ELABORADO POR:
DISARIS SALAS PEÑA
Profesional Universitario

PROGRAMA DE VIGILANCIA EN SALUD PÚBLICA
DEPARTAMENTO ADMINISTRATIVO DISTRITAL DE SALUD – DADIS
CARTAGENA DE INDIAS D. T. y C
2019



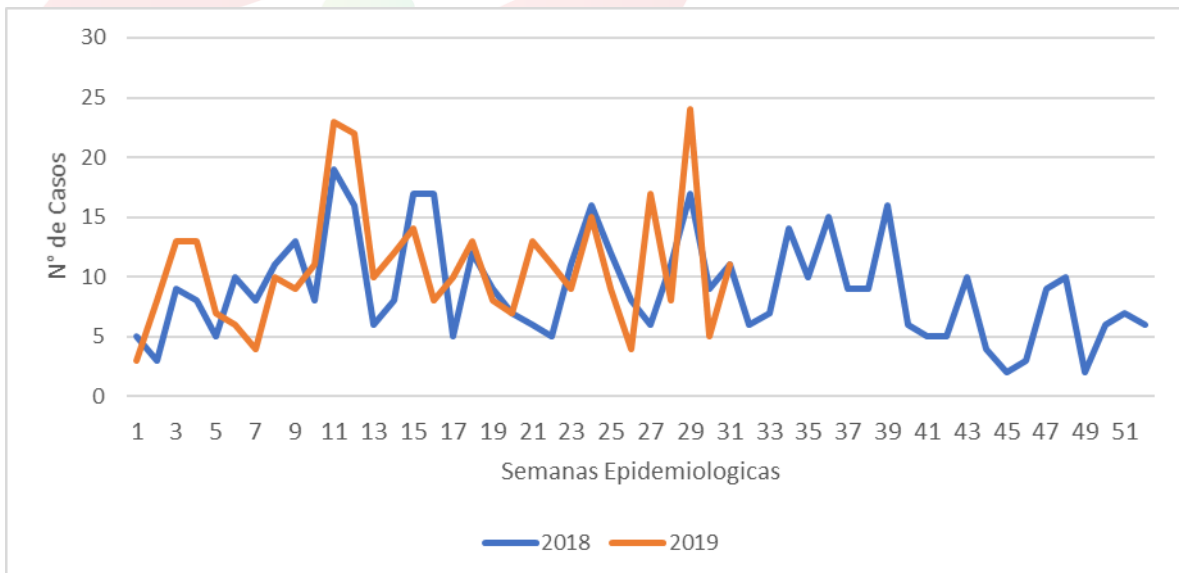
Gana
Cartagena y
Ganamos todos

VIGILANCIA DE INTENTO DE SUICIDIO – A SEMANA EPIDEMIOLOGICA No. 31

Hasta la Semana No. 31 del Año 2019 se notificaron al Subsistema de Vigilancia en Salud Pública – SIVIGILA un total de 337 casos de Intento de suicidio, correspondiéndole al Distrito de Cartagena con una incidencia de 32.1 x 100.000 habitantes.

Con respecto al año 2018 se observa una igualdad en el número de casos reportados al subsistema Sivigila, donde se registra en el año 2019 en la semana 31 (n=11) comparado con el año anterior (n=11) en la misma semana. Ver figura 1.

Grafica 1. Comportamiento del evento intento de suicidio semana epidemiológica 31 del distrito de Cartagena año 2018 y 2019.



Fuente: Sivigila Cartagena 2018 - 2019

Distribución casos de Intento de Suicidio según determinantes demográficos y sociales en Cartagena, hasta semana 31 de 2019

La tabla 1, muestra que hasta la semana 31 de 2019, el mayor número de casos de intento de suicidio lo presentó el sexo femenino con 70,9%, el grupo de edad de 15-19 años con el 32,0% de los casos notificados. En lo que respecta a la variable tipo de régimen, observamos que para el régimen subsidiados hay más casos notificados con 48,1% que el contributivo con 37,4%; Según el comportamiento del evento Intento de suicidio por área de procedencia se evidencia que el mayor porcentaje de casos se presentaron en pacientes residentes en áreas urbanas con un 98,8%



Gana
Cartagena y
Ganamos todos

Tabla 1. Distribución casos de Intento de suicidio según determinantes demográficos y sociales en Cartagena, hasta semana 31 de 2019.

Variable	Categoría	Casos	%
Sexo	Femenino	239	70,9
	Masculino	98	29,1
Grupos de edad	Menores de un año		0,0
	1 a 4 años	0	0,0
	5 a 9 años	1	0,3
	10 a 14 años	44	13,1
	15 a 19 años	108	32,0
	20 a 24 años	54	16,0
	25 a 29 años	41	12,2
	30 a 34 años	35	10,4
	35 a 39 años	16	4,7
	40 a 44 años	13	3,9
	45 a 49 años	9	2,7
	50 a 54 años	6	1,8
	55 a 59 años	4	1,2
	60 a 64 años	2	0,6
	65 y mas años	4	1,2
	Tipo de régimen	Contributivo	126
Especial		17	5,0
particular		15	4,5
Indeterminado		3	0,9
No afiliado		14	4,2
Subsidiado		162	48,1
Pertenencia étnica	Raizal	5	1,5
	Afrocolombiano	124	36,8
	Otro	208	61,7
Área	Cabecera municipal	333	98,8
	Centro poblado	4	1,2
			337

Fuente: Sivigila Cartagena – 2019



Gana
Cartagena y
Ganamos todos

De acuerdo con los datos que arroja la tabla 2, el 16,9% de los casos de Intento de Suicidio notificados a semana 31-2019 son de Coosalud y 16,3 % Mutua Ser, seguido de Salud Total con 15,4% y por último les siguen los casos con un 5,6% Fuerzas Militares y 5,0% Comfamiliar en cada EAPB ver tabla 2.

Tabla 2. Distribución casos de Intento de suicidio según EAPB en Cartagena, hasta semana 31 de 2019.

EAPB	Casos	%
Coosalud	57	16,9
Mutual Ser	55	16,3
Salud Total	52	15,4
Fuerzas Militares	19	5,6
Comfamiliar	17	5,0
Otras	137	40,7
Total	337	100,0

Fuente: Sivigila Cartagena - 2019

En la localidad de Histórica y del caribe norte el 9,1% de los casos se presentaron en el barrio el Zaragocilla; la localidad de la virgen y turística el 20,9% de los casos se concentran en el barrio Olaya Herrera y en la localidad Industrial y de la Bahía el 11,1% son residentes del barrio San José de los Campanos. Ver tabla 3.

Tabla 3. Distribución casos de Intento de suicidio según localidades en Cartagena, Hasta semana 31 de 2019.

	Barrio	Casos	%
HISTORICA Y DEL CARIBE NORTE	Zaragocilla	10	9,1
	Manga	5	4,5
	Torices	5	4,5
	Calamares	4	3,6
	Daniel Lemaitre	4	3,6
	Otros	82	74,5
	Total	110	100,0
LA VIRGEN Y TURISTICA	Olaya Herrera	24	20,9
	Pozón	13	11,3
	Bicentenario	8	7,0
	13 De junio	8	7,0
	Boston	6	5,2
	Otros	56	48,7
	Total	115	100,0



Gana
Cartagena y
Ganamos todos

INDUSTRIAL Y DE LA BAHIA	San José De Los Campanos	12	11,1
	Nelson Mandela	8	7,4
	Arroz Barato	5	4,6
	Tenera	5	4,6
	Otros	78	72,2
	Total	108	100,0

Fuente: Sivigila Cartagena – 2019

Evidenciamos que el mayor número de casos fueron notificados por la clínica la Misericordia con un 15,7%, seguido de la clínica Mega urgencia Blas de Lezo con un 10,7%, después le sigue la clínica Madre Bernarda con 8,9%, Gestión Salud 8,9% y San Fernando con un 7,4% Hospital Universitario del Caribe de los casos ver tabla 4.

Tabla 4. Distribución casos de Intento de Suicidio Según UPGD que notifica en Cartagena, hasta semana 31 de 2019.

UPGD	Casos	%
Clinica La Misericordia	53	15,7
Sede 1 Clinica Blas De Lezo Sas Mega Urgencia	36	10,7
Clinica Madre Bernarda	30	8,9
Gestion De Salud San Fernando	25	7,4
Hospital Universitario Del Caribe	24	7,1
Otros	169	50,1
Total	337	100,0

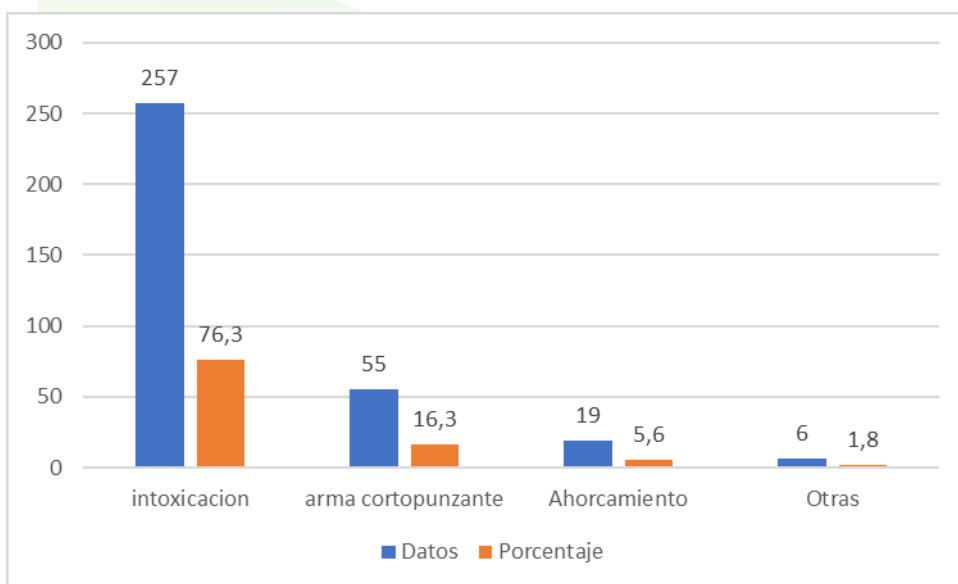
Fuente: Sivigila Cartagena – 2019

El mecanismo más usado para el intento de suicidio fue la intoxicación con el 76,3%, seguido de las lesiones con elementos cortopunzantes con el 16,3% seguido por ahorcamiento con el 5,6% de los casos notificados al Sivigila, se utilizó simultáneamente más de un método para el intento de suicidio. Ver gráfico 2.



Gana
Cartagena y
Ganamos todos

Gráfico 2. Distribución casos de Intento de Suicidio Según mecanismo que notifica en Cartagena, hasta semana 31 de 2019.



Fuente: Sivigila Cartagena – 2019

En el 48,1% de los casos de intento de suicidio notificados al Sivigila, se reportaron conflictos recientes con la pareja, otros factores comúnmente identificados fueron ideación suicida y maltrato físico, psicológico social y sexual (los pacientes pueden tener más de un factor relacionado). Ver tabla 5.

Tabla 5. Distribución de los Factores relacionados a Intento de Suicidio - Semana No. 31 del Año 2019.

Factores	Casos	%
Conflicto De Pareja	162	48,1
Ideación Suicida	78	23,1
Maltrato Físico, Psicológico, Social Y Sexual	42	12,5
Problemas Económicos	39	11,6
Otros	16	4,7
Total	337	100,0

Fuente: Sivigila Cartagena – 2019



Gana
Cartagena y
Ganamos todos

En el 52,5% de los casos de intento de suicidio notificados al Sivigila, el tipo de sustancia más usada son los medicamentos seguidos de los plaguicidas con un 12.5%. Ver tabla 6.

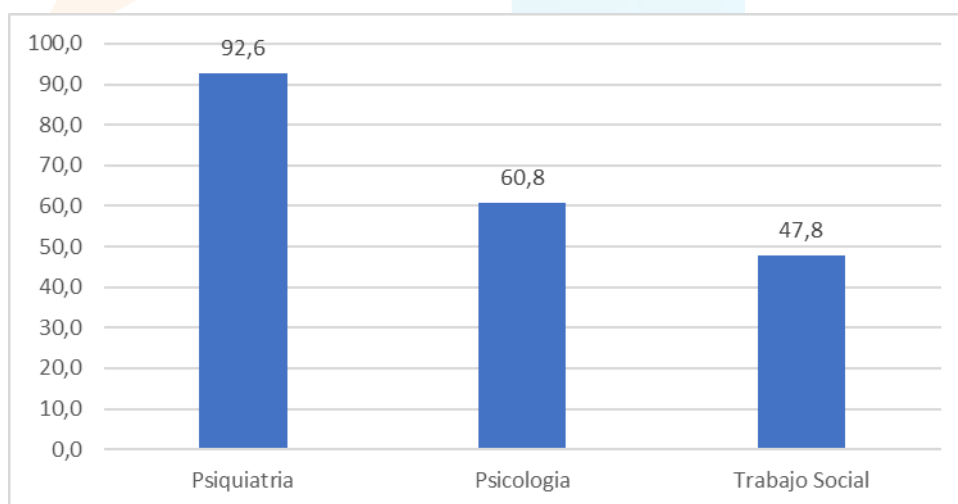
Tabla 6. Distribución casos de intento de suicidio Según tipo de intoxicación que notifica en Cartagena, hasta semana 31 de 2019.

Intoxicación Tipo De Sustancia	Casos	%
Medicamentos	177	52,5
Plaguicidas	42	12,5
Otras Sustancias Químicas	25	7,4
Solventes	7	2,1
Sustancias Psicoactivas	4	1,2
Metanol	1	0,3
Metales Pesados	0	0,0
Sin Datos	81	24,0
Total	337	100,0

Fuente: Sivigila Cartagena – 2019

De los 337 casos de intento de suicidio notificados el 92,6% son remitidos a Psiquiatría seguido del 60,8% a Psicología y el 47.8% a Trabajo Social. Ver gráfico 3.

Gráfico 3. Distribución porcentual de los servicios de salud mental a los cuales tuvieron acceso por remisión los casos de intento de suicidio notificados a semana 31 de 2019.



Fuente: Sivigila Cartagena – 2019



Gana
Cartagena y
Ganamos todos