



Gana  
**Cartagena y**  
Ganamos todos

**BOLETIN SEMANA 32 DEL SUBPROGRAMA DE VIGILANCIA DE INTENTO DE  
SUICIDIO - 2019**

**ANTONIO SAGBINI FERNANDEZ**  
Director DADIS

**ENRIQUE SEGOVIA BRID**  
Director Operativo de Salud Pública

**JOVANNA VALLEJO PLAZA**  
Líder programa de vigilancia en Salud Pública

**ELABORADO POR:**  
**DISARIS SALAS PEÑA**  
Profesional Universitario

**PROGRAMA DE VIGILANCIA EN SALUD PÚBLICA**  
**DEPARTAMENTO ADMINISTRATIVO DISTRITAL DE SALUD – DADIS**  
**CARTAGENA DE INDIAS D. T. y C**  
**2019**



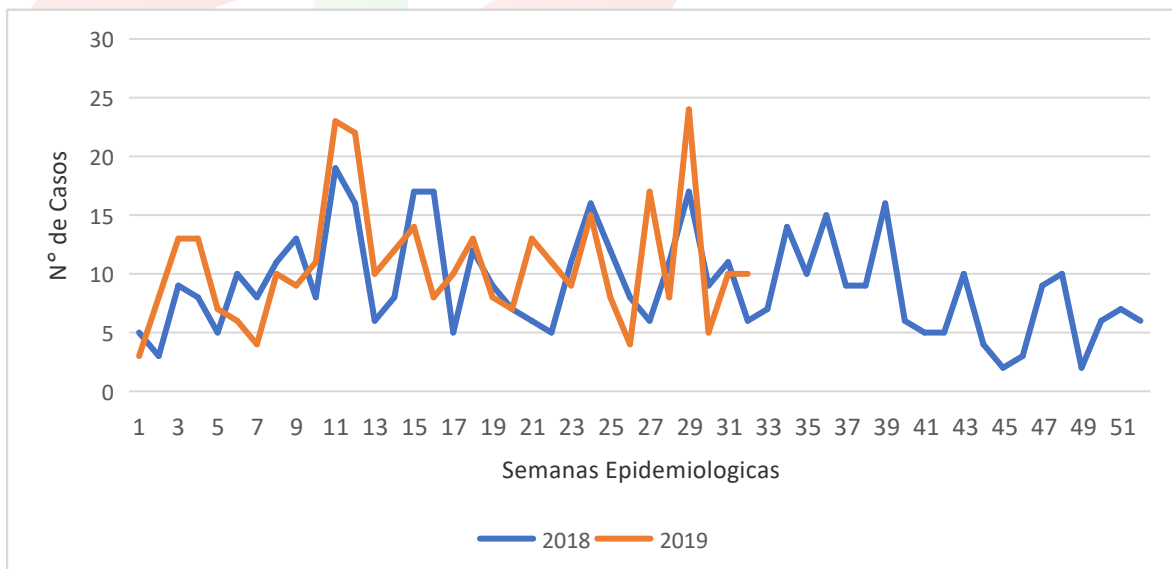
Gana  
**Cartagena y**  
Ganamos todos

## VIGILANCIA DE INTENTO DE SUICIDIO – A SEMANA EPIDEMIOLOGICA No. 32

Hasta la Semana No. 32 del Año 2019 se notificaron al Subsistema de Vigilancia en Salud Pública – SIVIGILA un total de 345 casos de Intento de suicidio, correspondiéndole al Distrito de Cartagena con una incidencia de 32.9 x 100.000 habitantes.

Con respecto al año 2018 se observa un aumento en el número de casos reportados al subsistema Sivigila, donde se registra en el año 2019 en la semana 32 (n=10) comparado con el año anterior (n=6) en la misma semana. Ver figura 1.

**Grafica 1. Comportamiento del evento intento de suicidio semana epidemiológica 32 del distrito de Cartagena año 2018 y 2019.**



Fuente: Sivigila Cartagena 2018 - 2019

## Distribución casos de Intento de Suicidio según determinantes demográficos y sociales en Cartagena, hasta semana 32 de 2019

La tabla 1, muestra que hasta la semana 32 de 2019, el mayor número de casos de intento de suicidio lo presentó el sexo femenino con 71,3%, el grupo de edad de 15-19 años con el 31,0% de los casos notificados. En lo que respecta a la variable tipo de régimen, observamos que para el régimen subsidiados hay más casos notificados con 48,7% que el contributivo con 37,1%; Según el comportamiento del evento Intento de suicidio por área de procedencia se evidencia que el mayor porcentaje de casos se presentaron en pacientes residentes en áreas urbanas con un 98,8%



Gana  
**Cartagena** y  
Ganamos todos

**Tabla 1. Distribución casos de Intento de suicidio según determinantes demográficos y sociales en Cartagena, hasta semana 32 de 2019.**

Variable	Categoría	Casos	%
<b>Sexo</b>	Femenino	246	71,3
	Masculino	99	28,7
<b>Grupos de edad</b>	Menores de un año		0,0
	1 a 4 años	0	0,0
	5 a 9 años	1	0,3
	10 a 14 años	47	13,6
	15 a 19 años	107	31,0
	20 a 24 años	57	16,5
	25 a 29 años	42	12,2
	30 a 34 años	36	10,4
	35 a 39 años	17	4,9
	40 a 44 años	13	3,8
	45 a 49 años	9	2,6
	50 a 54 años	6	1,7
	55 a 59 años	4	1,2
	60 a 64 años	2	0,6
	65 y mas años	4	1,2
<b>Tipo de régimen</b>	Contributivo	128	37,1
	Especial	16	4,6
	particular	15	4,3
	Indeterminado	3	0,9
	No afiliado	15	4,3
	Subsidiado	168	48,7
<b>Pertenencia étnica</b>	Raizal	5	1,4
	Afrocolombiano	126	36,5
	Otro	214	62,0
<b>Área</b>	Cabecera municipal	341	98,8
	Centro poblado	4	1,2
			<b>345</b>

Fuente: Sivigila Cartagena – 2019



Gana  
Cartagena y  
Ganamos todos

De acuerdo con los datos que arroja la tabla 2, el 16,5% de los casos de Intento de Suicidio notificados a semana 32-2019 son de Coosalud y Mutual Ser, seguido de Salud Total con 15,9% y por último les siguen los casos con un 5,5% Fuerzas Militares y 5,2% Comfamiliar en cada EAPB ver tabla 2.

**Tabla 2. Distribución casos de Intento de suicidio según EAPB en Cartagena, hasta semana 32 de 2019.**

EAPB	Casos	%
Coosalud	57	16,5
Mutual Ser	57	16,5
Salud Total	55	15,9
Fuerzas Militares	19	5,5
Comfamiliar	18	5,2
Otras	139	40,3
<b>Total</b>	<b>345</b>	<b>100,0</b>

Fuente: Sivigila Cartagena - 2019

En la localidad de Histórica y del caribe norte el 9,7% de los casos se presentaron en el barrio el Zaragocilla; la localidad de la virgen y turística el 20,2% de los casos se concentran en el barrio Olaya Herrera y en la localidad Industrial y de la Bahía el 11,0% son residentes del barrio San José de los Campanos. Ver tabla 3.

**Tabla 3. Distribución casos de Intento de suicidio según localidades en Cartagena, Hasta semana 32 de 2019.**

	Barrio	Casos	%
<b>HISTORICA Y DEL CARIBE NORTE</b>	Zaragocilla	11	9,7
	Manga	5	4,4
	Torices	5	4,4
	Calamares	4	3,5
	Daniel Lemaitre	4	3,5
	Otros	84	74,3
	<b>Total</b>	<b>113</b>	<b>100,0</b>
<b>LA VIRGEN Y TURISTICA</b>	Olaya Herrera	24	20,2
	Pozón	19	16,0
	Bicentenario	8	6,7
	13 de junio	8	6,7
	Boston	8	6,7
	Otros	52	43,7
	<b>Total</b>	<b>119</b>	<b>100,0</b>



Gana  
**Cartagena** y  
Ganamos todos

INDUSTRIAL Y DE LA BAHIA	San José De Los Campanos	12	11,0
	Nelson Mandela	8	7,3
	Arroz Barato	5	4,6
	Tenera	5	4,6
	Otros	79	72,5
	<b>Total</b>	<b>109</b>	<b>100,0</b>

Fuente: Sivigila Cartagena – 2019

Evidenciamos que el mayor número de casos fueron notificados por la clínica la Misericordia con un 15,4%, seguido de la clínica Mega urgencia Blas de Lezo con un 11,0%, después le sigue la clínica Madre Bernarda con 9,0%, Gestión Salud 7,5% y San Fernando con un 7,2% Hospital Universitario del Caribe de los casos ver tabla 4.

**Tabla 4. Distribución casos de Intento de Suicidio Según UPGD que notifica en Cartagena, hasta semana 32 de 2019.**

UPGD	Casos	%
Clinica La Misericordia	53	15,4
Sede 1 Clinica Blas De Lezo Sas Mega Urgencia	38	11,0
Clinica Madre Bernarda	31	9,0
Gestion De Salud San Fernando	26	7,5
Hospital Universitario Del Caribe	25	7,2
Otros	172	49,9
<b>Total</b>	<b>345</b>	<b>100,0</b>

Fuente: Sivigila Cartagena – 2019

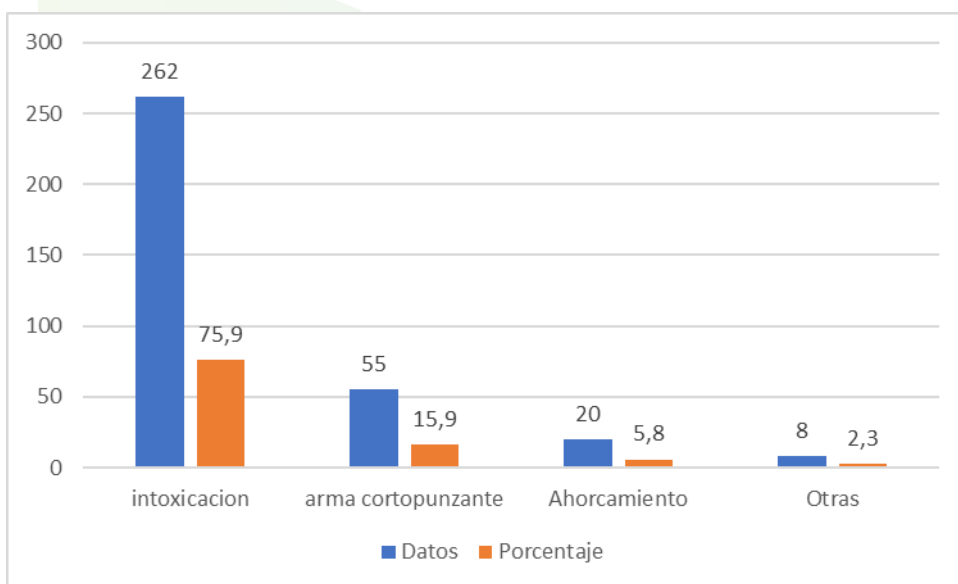
El mecanismo más usado para el intento de suicidio fue la intoxicación con el 75,9%, seguido de las lesiones con elementos cortopunzantes con el 15,9% seguido por ahorcamiento con el 5,8% de los casos notificados al Sivigila, se utilizó simultáneamente más de un método para el intento de suicidio. Ver gráfico 2.





Gana  
**Cartagena** y  
Ganamos todos

**Gráfico 2. Distribución casos de Intento de Suicidio Según mecanismo que notifica en Cartagena, hasta semana 32 de 2019.**



Fuente: Sivigila Cartagena – 2019

En el 48,7% de los casos de intento de suicidio notificados al Sivigila, se reportaron conflictos recientes con la pareja, otros factores comúnmente identificados fueron ideación suicida y maltrato físico, psicológico social y sexual (los pacientes pueden tener más de un factor relacionado). Ver tabla 5.

**Tabla 5. Distribución de los Factores relacionados a Intento de Suicidio - Semana No. 32 del Año 2019.**

Factores	Casos	%
Conflicto De Pareja	168	48,7
Ideación Suicida	81	23,5
Maltrato Físico, Psicológico, Social Y Sexual	42	12,2
Problemas Económicos	40	11,6
Otros	14	4,1
<b>Total</b>	<b>345</b>	<b>100,0</b>

Fuente: Sivigila Cartagena – 2019



Gana  
**Cartagena** y  
Ganamos todos

En el 52,2% de los casos de intento de suicidio notificados al Sivigila, el tipo de sustancia más usada son los medicamentos seguidos de los plaguicidas con un 12.5%. Ver tabla 6.

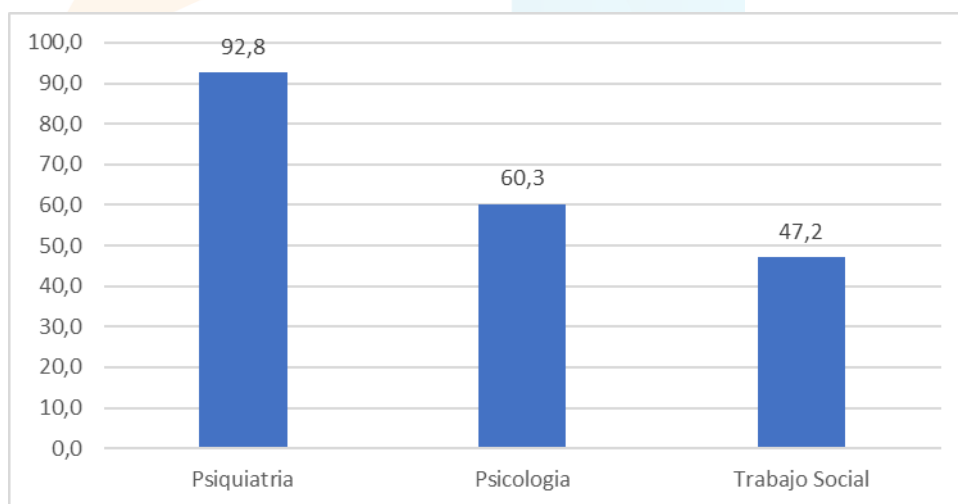
**Tabla 6. Distribución casos de intento de suicidio Según tipo de intoxicación que notifica en Cartagena, hasta semana 32 de 2019.**

Intoxicación tipo de Sustancia	Casos	%
Medicamentos	180	52,2
Plaguicidas	43	12,5
otras sustancias químicas	27	7,8
solventes	7	2,0
sustancias psicoactivas	4	1,2
metanol	1	0,3
metales pesados	0	0,0
Sin datos	83	24,1
<b>Total</b>	<b>345</b>	<b>100,0</b>

Fuente: Sivigila Cartagena – 2019

De los 345 casos de intento de suicidio notificados el 92,8% son remitidos a Psiquiatría seguido del 60,3% a Psicología y el 47.2% a Trabajo Social. Ver gráfico 3.

**Gráfico 3. Distribución porcentual de los servicios de salud mental a los cuales tuvieron acceso por remisión los casos de intento de suicidio notificados a semana 32 de 2019.**



Fuente: Sivigila Cartagena – 2019