



Gana
Cartagena y
Ganamos todos

**BOLETIN SEMANA 33 DEL SUBPROGRAMA DE VIGILANCIA DE INTENTO DE
SUICIDIO - 2019**

ANTONIO SAGBINI FERNANDEZ
Director DADIS

ENRIQUE SEGOVIA BRID
Director Operativo de Salud Pública

JOVANNA VALLEJO PLAZA
Líder programa de vigilancia en Salud Pública

ELABORADO POR:
DISARIS SALAS PEÑA
Profesional Universitario

PROGRAMA DE VIGILANCIA EN SALUD PÚBLICA
DEPARTAMENTO ADMINISTRATIVO DISTRITAL DE SALUD – DADIS
CARTAGENA DE INDIAS D. T. y C
2019

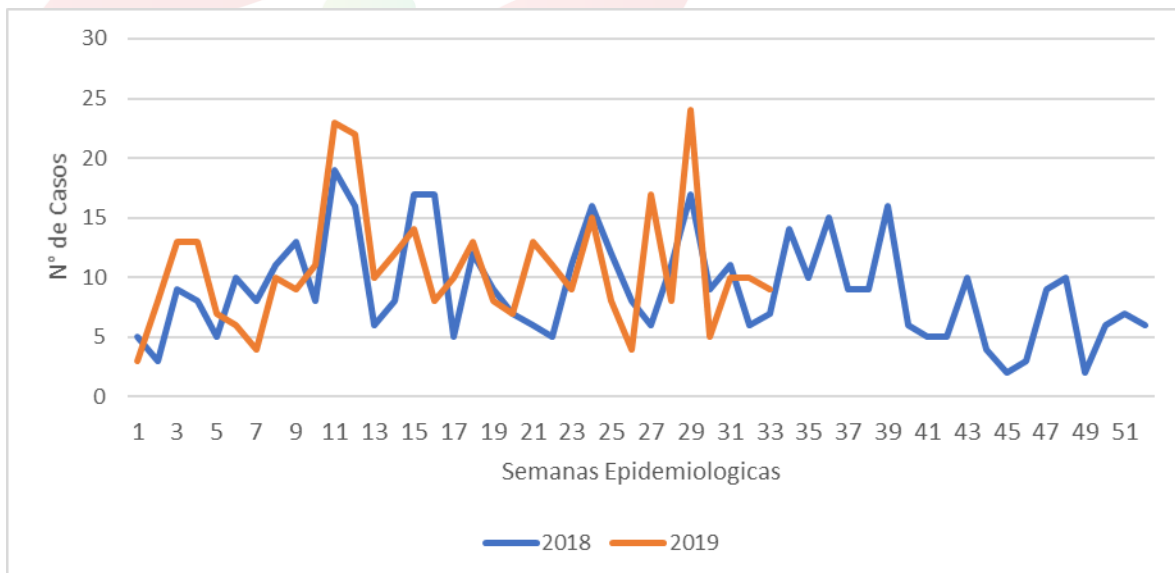


VIGILANCIA DE INTENTO DE SUICIDIO – A SEMANA EPIDEMIOLOGICA No. 33

Hasta la Semana No. 33 del Año 2019 se notificaron al Subsistema de Vigilancia en Salud Publica – SIVIGILA un total de 354 casos de Intento de suicidio, correspondiéndole al Distrito de Cartagena con una incidencia de 33.8 x 100.000 habitantes.

Con respecto al año 2018 se observa un aumento en el número de casos reportados al subsistema Sivigila, donde se registra en el año 2019 en la semana 33 (n=9) comparado con el año anterior (n=7) en la misma semana. Ver figura 1.

Grafica 1. Comportamiento del evento intento de suicidio semana epidemiológica 33 del distrito de Cartagena año 2018 y 2019.



Fuente: Sivigila Cartagena 2018 - 2019

Distribución casos de Intento de Suicidio según determinantes demográficos y sociales en Cartagena, hasta semana 33 de 2019

La tabla 1, muestra que hasta la semana 33 de 2019, el mayor número de casos de intento de suicidio lo presentó el sexo femenino con 71,2%, el grupo de edad de 15-19 años con el 30,8% de los casos notificados. En lo que respecta a la variable tipo de régimen, observamos que para el régimen subsidiados hay más casos notificados con 48,3% que el contributivo con 37,6%; Según el comportamiento del evento Intento de suicidio por área de procedencia se evidencia que el mayor porcentaje de casos se presentaron en pacientes residentes en áreas urbanas con un 98,9%.



Gana
Cartagena y
Ganamos todos

Tabla 1. Distribución casos de Intento de suicidio según determinantes demográficos y sociales en Cartagena, hasta semana 33 de 2019.

Variable	Categoría	Casos	%
Sexo	Femenino	252	71,2
	Masculino	102	28,8
Grupos de edad	Menores de un año		0,0
	1 a 4 años	0	0,0
	5 a 9 años	1	0,3
	10 a 14 años	48	13,6
	15 a 19 años	109	30,8
	20 a 24 años	57	16,1
	25 a 29 años	42	11,9
	30 a 34 años	39	11,0
	35 a 39 años	18	5,1
	40 a 44 años	13	3,7
	45 a 49 años	11	3,1
	50 a 54 años	6	1,7
	55 a 59 años	4	1,1
	60 a 64 años	2	0,6
	65 y mas años	4	1,1
	Tipo de régimen	Contributivo	133
Especial		17	4,8
particular		15	4,2
Indeterminado		3	0,8
No afiliado		15	4,2
Subsidiado		171	48,3
Pertenencia étnica	Raizal	5	1,4
	Afrocolombiano	129	36,4
	Otro	220	62,1
Area	Cabecera municipal	350	98,9
	Centro poblado	4	1,1
			354

Fuente: Sivigila Cartagena – 2019



Gana
Cartagena y
Ganamos todos

De acuerdo con los datos que arroja la tabla 2, el 16,7% de los casos de Intento de Suicidio notificados a semana 33-2019 son de Coosalud y Mutual Ser, seguido de Salud Total con 16,1% y por último les siguen los casos con un 5,6% Fuerzas Militares y 5,1% Comfamiliar en cada EAPB ver tabla 2.

Tabla 2. Distribución casos de Intento de suicidio según EAPB en Cartagena, hasta semana 33 de 2019.

EAPB	Casos	%
Coosalud	59	16,7
Mutual Ser	57	16,1
Salud Total	57	16,1
Fuerzas Militares	20	5,6
Comfamiliar	18	5,1
Otras	143	40,4
Total	354	100,0

Fuente: Sivigila Cartagena - 2019

En la localidad de Histórica y del caribe norte el 9,7% de los casos se presentaron en el barrio el Zaragocilla; la localidad de la virgen y turística el 20,2% de los casos se concentran en el barrio Olaya Herrera y en la localidad Industrial y de la Bahía el 11,0% son residentes del barrio San José de los Campanos. Ver tabla 3.

Tabla 3. Distribución casos de Intento de suicidio según localidades en Cartagena, Hasta semana 33 de 2019.

	Barrio	Casos	%
HISTORICA Y DEL CARIBE NORTE	Zaragocilla	11	9,6
	Calamares	6	5,2
	Torices	6	5,2
	Escallón Villa	5	4,3
	Daniel Lemaitre	4	3,5
	Otros	83	72,2
	Total	115	100,0
LA VIRGEN Y TURISTICA	Olaya Herrera	24	19,8
	Pozón	19	15,7
	Bicentenario	8	6,6
	13 de junio	8	6,6
	Boston	8	6,6
	Otros	54	44,6
	Total	121	100,0



Gana
Cartagena y
Ganamos todos

INDUSTRIAL Y DE LA BAHIA	San José De Los Campanos	12	10,5
	Nelson Mandela	9	7,9
	Arroz Barato	5	4,4
	Tenera	5	4,4
	Otros	83	72,8
	Total	114	100,0

Fuente: Sivigila Cartagena – 2019

Evidenciamos que el mayor número de casos fueron notificados por la clínica la Misericordia con un 15,5%, seguido de la clínica Mega urgencia Blas de Lezo con un 11,0%, después le sigue la clínica Madre Bernarda con 9,3%, Gestión Salud San Fernando 7,9% y con un 7,1% Hospital Universitario del Caribe de los casos ver tabla 4.

Tabla 4. Distribución casos de Intento de Suicidio Según UPGD que notifica en Cartagena, hasta semana 33 de 2019.

UPGD	Casos	%
Clínica La Misericordia	55	15,5
Sede 1 Clinica Blas De Lezo Sas Mega Urgencia	39	11,0
Clinica Madre Bernarda	33	9,3
Gestión De Salud San Fernando	28	7,9
Hospital Universitario Del Caribe	25	7,1
Otros	174	49,2
Total	354	100,0

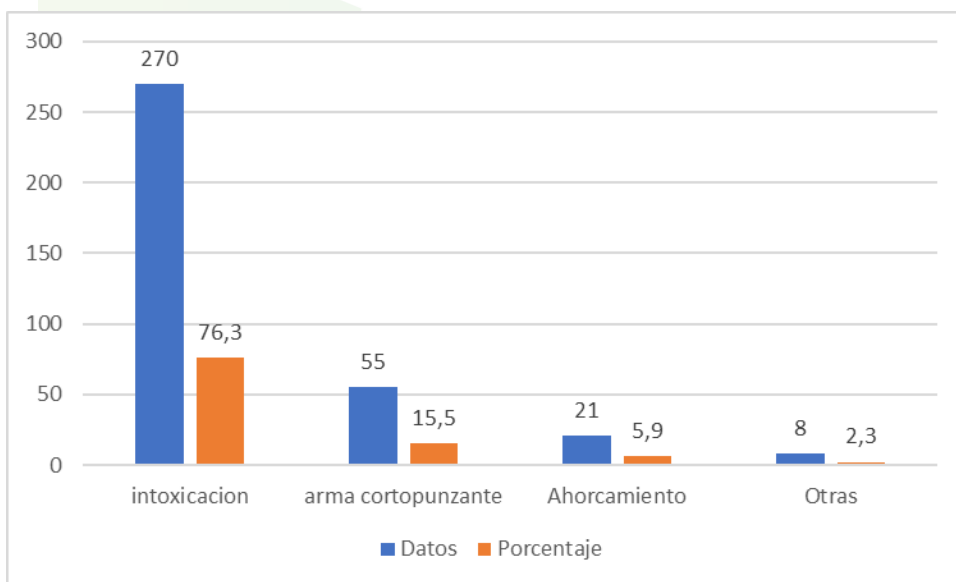
Fuente: Sivigila Cartagena – 2019

El mecanismo más usado para el intento de suicidio fue la intoxicación con el 76,3%, seguido de las lesiones con elementos cortopunzantes con el 15,5% seguido por ahorcamiento con el 5,9% de los casos notificados al Sivigila, se utilizó simultáneamente más de un método para el intento de suicidio. Ver gráfico 2.



Gana
Cartagena y
Ganamos todos

Gráfico 2. Distribución casos de Intento de Suicidio Según mecanismo que notifica en Cartagena, hasta semana 33 de 2019.



Fuente: Sivigila Cartagena – 2019

En el 48,0% de los casos de intento de suicidio notificados al Sivigila, se reportaron conflictos recientes con la pareja, otros factores comúnmente identificados fueron ideación suicida y maltrato físico, psicológico social y sexual (los pacientes pueden tener más de un factor relacionado). Ver tabla 5.

Tabla 5. Distribución de los Factores relacionados a Intento de Suicidio - Semana No. 33 del Año 2019.

Factores	Casos	%
Conflicto De Pareja	170	48,0
Ideación Suicida	84	23,7
Maltrato Físico, Psicológico, Social Y Sexual	43	12,1
Problemas Económicos	40	11,3
Otros	17	4,8
Total	354	100,0

Fuente: Sivigila Cartagena – 2019



Gana
Cartagena y
Ganamos todos

En el 52,1% de los casos de intento de suicidio notificados al Sivigila, el tipo de sustancia más usada son los medicamentos seguidos de los plaguicidas con un 12.1%. Ver tabla 6.

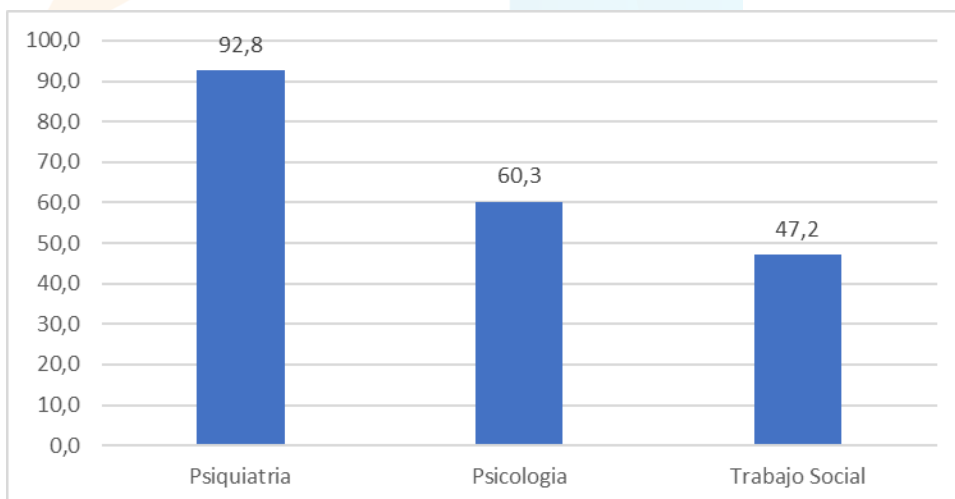
Tabla 6. Distribución casos de intento de suicidio Según tipo de intoxicación que notifica en Cartagena, hasta semana 33 de 2019.

Intoxicación tipo de Sustancia	Casos	%
Medicamentos	188	52,1
Plaguicidas	43	12,1
otras sustancias químicas	27	7,6
solventes	7	2,0
sustancias psicoactivas	4	1,1
metanol	1	0,3
metales pesados	0	0,0
Sin datos	84	23,7
Total	354	100,0

Fuente: Sivigila Cartagena – 2019

De los 354 casos de intento de suicidio notificados el 92,8% son remitidos a Psiquiatría seguido del 60,3% a Psicología y el 47.2% a Trabajo Social. Ver gráfico 3.

Gráfico 3. Distribución porcentual de los servicios de salud mental a los cuales tuvieron acceso por remisión los casos de intento de suicidio notificados a semana 32 de 2019.



Fuente: Sivigila Cartagena – 2019



Gana
Cartagena y
Ganamos todos