



Gana
Cartagena y
Ganamos todos

**BOLETIN SEMANA 35 DEL SUBPROGRAMA DE VIGILANCIA DE INTENTO DE
SUICIDIO - 2019**

ANTONIO SAGBINI FERNANDEZ
Director DADIS

ENRIQUE SEGOVIA BRID
Director Operativo de Salud Pública

JOVANNA VALLEJO PLAZA
Líder programa de vigilancia en Salud Pública

ELABORADO POR:
DISARIS SALAS PEÑA
Profesional Universitario

PROGRAMA DE VIGILANCIA EN SALUD PÚBLICA
DEPARTAMENTO ADMINISTRATIVO DISTRITAL DE SALUD – DADIS
CARTAGENA DE INDIAS D. T. y C
2019



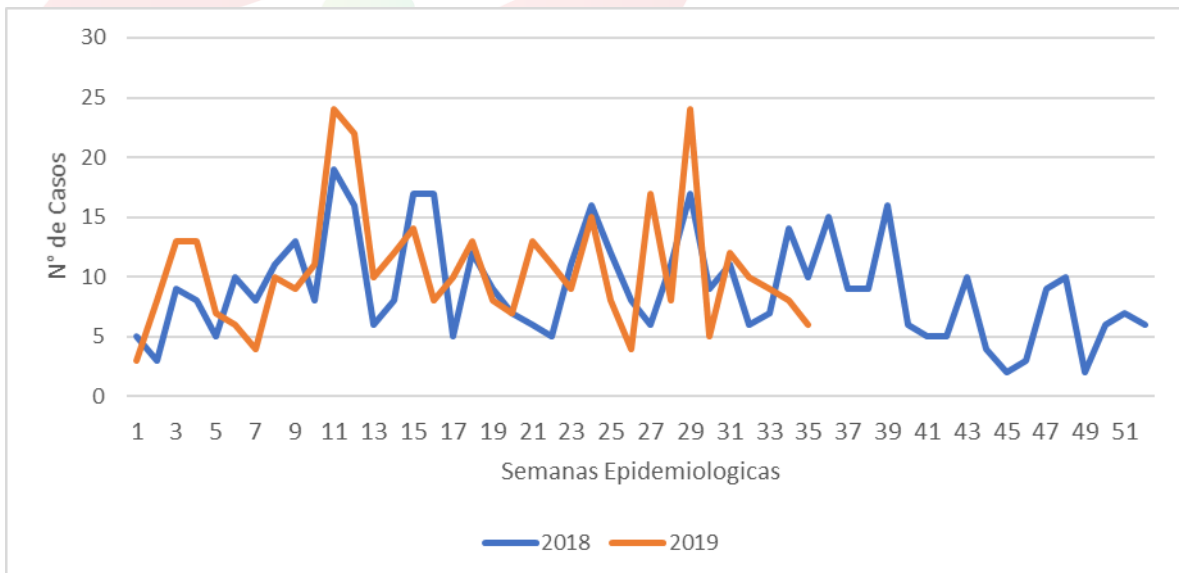
Gana
Cartagena y
Ganamos todos

VIGILANCIA DE INTENTO DE SUICIDIO – A SEMANA EPIDEMIOLOGICA No. 35

Hasta la Semana No. 35 del Año 2019 se notificaron al Subsistema de Vigilancia en Salud Pública – SIVIGILA un total de 371 casos de Intento de suicidio, correspondiéndole al Distrito de Cartagena con una incidencia de 35.4 x 100.000 habitantes.

Con respecto al año 2018 se observa una disminución en el número de casos reportados al subsistema SiviGila, donde se registra en el año 2019 en la semana 35 (n=6) comparado con el año anterior (n=10) en la misma semana. Ver figura 1.

Grafica 1. Comportamiento del evento intento de suicidio semana epidemiológica 35 del distrito de Cartagena año 2018 y 2019.



Fuente: SiviGila Cartagena 2018 - 2019

Distribución casos de Intento de Suicidio según determinantes demográficos y sociales en Cartagena, hasta semana 35 de 2019

La tabla 1, muestra que hasta la semana 35 de 2019, el mayor número de casos de intento de suicidio lo presentó el sexo femenino con 70,4%, el grupo de edad de 15-19 años con el 30,2% de los casos notificados. En lo que respecta a la variable tipo de régimen, observamos que para el régimen subsidiados hay más casos notificados con 48,5% que el contributivo con 37,5%; Según el comportamiento del evento Intento de suicidio por área de procedencia se evidencia que el mayor porcentaje de casos se presentaron en pacientes residentes en áreas urbanas con un 97,0%.



Gana
Cartagena y
Ganamos todos

Tabla 1. Distribución casos de Intento de suicidio según determinantes demográficos y sociales en Cartagena, hasta semana 35 de 2019.

Variable	Categoría	Casos	%
Sexo	Femenino	261	70,4
	Masculino	110	29,6
Grupos de edad	Menores de un año		0,0
	1 a 4 años	0	0,0
	5 a 9 años	1	0,3
	10 a 14 años	51	13,7
	15 a 19 años	112	30,2
	20 a 24 años	62	16,7
	25 a 29 años	45	12,1
	30 a 34 años	40	10,8
	35 a 39 años	19	5,1
	40 a 44 años	14	3,8
	45 a 49 años	10	2,7
	50 a 54 años	7	1,9
	55 a 59 años	4	1,1
	60 a 64 años	2	0,5
	65 y más años	4	1,1
Tipo de régimen	Contributivo	139	37,5
	Especial	16	4,3
	particular	15	4,0
	Indeterminado	3	0,8
	No afiliado	18	4,9
	Subsidiado	180	48,5
Pertenencia étnica	Raizal	5	1,3
	Afrocolombiano	133	35,8
	Otro	233	62,8
Area	Cabecera municipal	360	97,0
	Centro poblado	5	1,3
			371

Fuente: Sivigila Cartagena – 2019



Gana
Cartagena y
Ganamos todos

De acuerdo con los datos que arroja la tabla 2, el 17,0% de los casos de Intento de Suicidio notificados a semana 35-2019 son de Coosalud seguido de Mutual Ser y Salud Total con 16,2% y por último les siguen los casos con un 5,1% Fuerzas Militares y Comfamiliar en cada EAPB ver tabla 2.

Tabla 2. Distribución casos de Intento de suicidio según EAPB en Cartagena, hasta semana 35 de 2019.

EAPB	Casos	%
Coosalud	63	17,0
Mutual Ser	60	16,2
Salud Total	60	16,2
Fuerzas Militares	19	5,1
Comfamiliar	19	5,1
Otras	150	40,4
Total	371	100,0

Fuente: Sivigila Cartagena - 2019

En la localidad de Histórica y del caribe norte el 9,9% de los casos se presentaron en el barrio el Zaragocilla; la localidad de la virgen y turística el 20,2% de los casos se concentran en el barrio Olaya Herrera y en la localidad Industrial y de la Bahía el 9,9% son residentes del barrio San José de los Campanos. Ver tabla 3.

Tabla 3. Distribución casos de Intento de suicidio según localidades en Cartagena, Hasta semana 35 de 2019.

	Barrio	Casos	%
HISTORICA Y DEL CARIBE NORTE	Zaragocilla	12	9,9
	Torices	7	5,8
	Calamares	6	5,0
	Escallón Villa	5	4,1
	Daniel Lemaitre	4	3,3
	Otros	87	71,9
	Total	121	100,0
LA VIRGEN Y TURISTICA	Olaya Herrera	25	20,2
	Pozón	19	15,3
	Bicentenario	8	6,5
	13 De junio	8	6,5
	Boston	6	4,8
	Otros	58	46,8
	Total	124	100,0



Gana
Cartagena y
Ganamos todos

INDUSTRIAL Y DE LA BAHIA	San José De Los Campanos	12	9,9
	Nelson Mandela	10	8,3
	Socorro	6	5,0
	San Pedro Martin	6	5,0
	Otros	87	71,9
	Total	121	100,0

Fuente: Sivigila Cartagena – 2019

Evidenciamos que el mayor número de casos fueron notificados por la clínica la Misericordia con un 15,6%, seguido de la clínica Mega urgencia Blas de Lezo con un 10,8%, después le sigue la clínica Madre Bernarda y Gestión Salud San Fernando con 8,9% y con un 7,0% Hospital Universitario del Caribe de los casos ver tabla 4.

Tabla 4. Distribución casos de Intento de Suicidio Según UPGD que notifica en Cartagena, hasta semana 35 de 2019.

UPGD	Casos	%
Clinica La Misericordia	58	15,6
Sede 1 Clinica Blas De Lezo Sas Mega Urgencia	40	10,8
Clinica Madre Bernarda	33	8,9
Gestion De Salud San Fernando	33	8,9
Hospital Universitario Del Caribe	26	7,0
Otros	181	48,8
Total	371	100,0

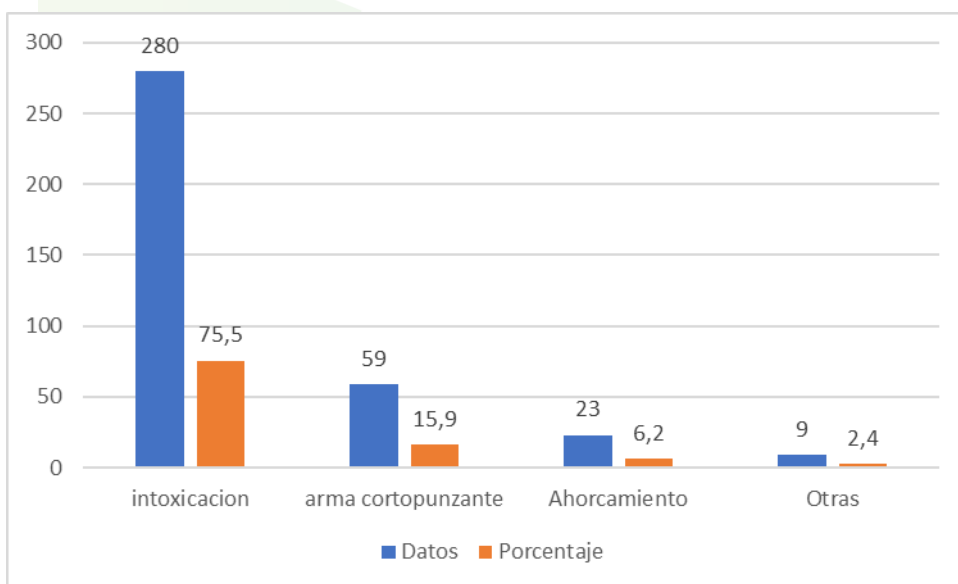
Fuente: Sivigila Cartagena – 2019

El mecanismo más usado para el intento de suicidio fue la intoxicación con el 75,5%, seguido de las lesiones con elementos cortopunzantes con el 15,9% seguido por ahorcamiento con el 6,2% de los casos notificados al Sivigila, se utilizó simultáneamente más de un método para el intento de suicidio. Ver gráfico 2.



Gana
Cartagena y
Ganamos todos

Gráfico 2. Distribución casos de Intento de Suicidio Según mecanismo que notifica en Cartagena, hasta semana 35 de 2019.



Fuente: Sivigila Cartagena – 2019

En el 47,4% de los casos de intento de suicidio notificados al Sivigila, se reportaron conflictos recientes con la pareja, otros factores comúnmente identificados fueron ideación suicida y maltrato físico, psicológico social y sexual (los pacientes pueden tener más de un factor relacionado). Ver tabla 5.

Tabla 5. Distribución de los Factores relacionados a Intento de Suicidio - Semana No. 35 del Año 2019.

Factores	Casos	%
Conflicto De Pareja	176	47,4
Ideación Suicida	86	23,2
Maltrato Físico, Psicológico, Social Y Sexual	46	12,4
Problemas Económicos	41	11,1
Otros	22	5,9
Total	371	100,0

Fuente: Sivigila Cartagena – 2019



Gana
Cartagena y
Ganamos todos

En el 52,0% de los casos de intento de suicidio notificados al Sivigila, el tipo de sustancia más usada son los medicamentos seguidos de los plaguicidas con un 12.4%. Ver tabla 6.

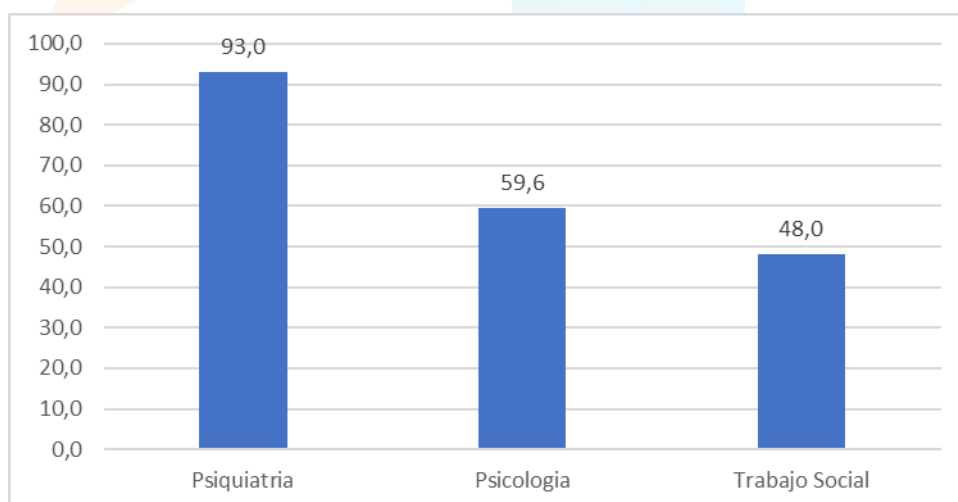
Tabla 6. Distribución casos de intento de suicidio Según tipo de intoxicación que notifica en Cartagena, hasta semana 35 de 2019.

Intoxicación tipo de Sustancia	Casos	%
Medicamentos	193	52,0
Plaguicidas	46	12,4
Otras Sustancias Químicas	29	7,8
Solventes	7	1,9
Sustancias Psicoactivas	4	1,1
Metanol	1	0,3
Metales Pesados	0	0,0
Sin Datos	91	24,5
Total	371	100,0

Fuente: Sivigila Cartagena – 2019

De los 365 casos de intento de suicidio notificados el 93,0% son remitidos a Psiquiatría seguido del 59,6% a Psicología y el 48.0% a Trabajo Social. Ver gráfico 3.

Gráfico 3. Distribución porcentual de los servicios de salud mental a los cuales tuvieron acceso por remisión los casos de intento de suicidio notificados a semana 35 de 2019.



Fuente: Sivigila Cartagena – 2019



Gana
Cartagena y
Ganamos todos