



Gana  
**Cartagena y**  
Ganamos todos

**BOLETIN SEMANA 38 DEL SUBPROGRAMA DE VIGILANCIA DE INTENTO DE  
SUICIDIO - 2019**

**ANTONIO SAGBINI FERNANDEZ**  
Director DADIS

**ENRIQUE SEGOVIA BRID**  
Director Operativo de Salud Pública

**JOVANNA VALLEJO PLAZA**  
Líder programa de vigilancia en Salud Pública

**ELABORADO POR:**  
**DISARIS SALAS PEÑA**  
Profesional Universitario

**PROGRAMA DE VIGILANCIA EN SALUD PÚBLICA**  
**DEPARTAMENTO ADMINISTRATIVO DISTRITAL DE SALUD – DADIS**  
**CARTAGENA DE INDIAS D. T. y C**  
**2019**



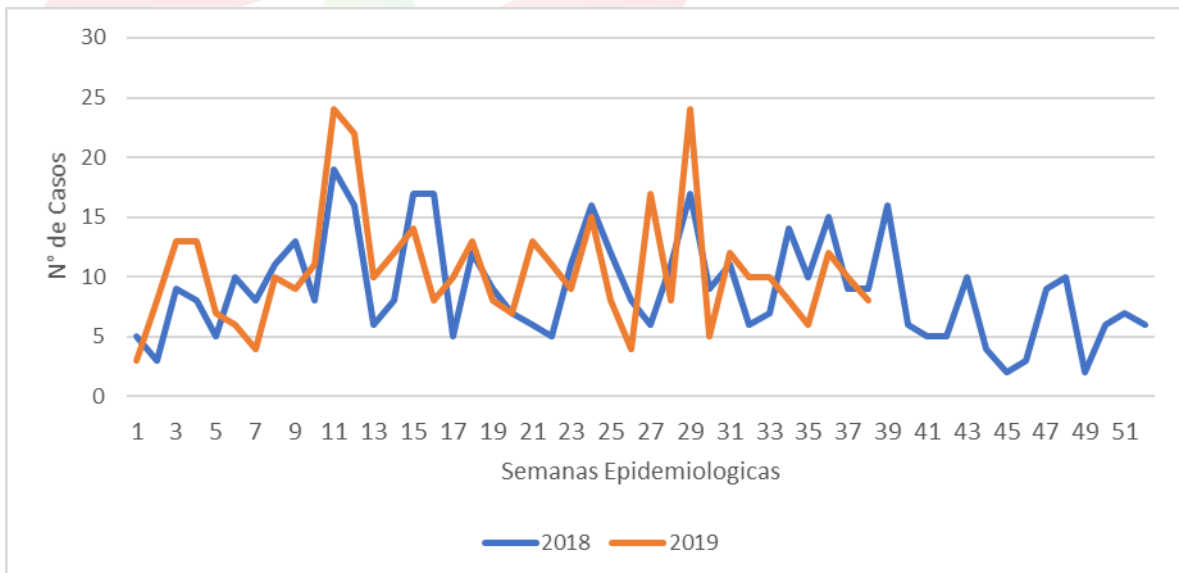
Gana  
**Cartagena** y  
Ganamos todos

## VIGILANCIA DE INTENTO DE SUICIDIO – A SEMANA EPIDEMIOLOGICA No. 38

Hasta la Semana No. 38 del Año 2019 se notificaron al Subsistema de Vigilancia en Salud Pública – SIVIGILA un total de 402 casos de Intento de suicidio, correspondiéndole al Distrito de Cartagena con una incidencia de 38.3 x 100.000 habitantes.

Con respecto al año 2018 se observa una disminución en el número de casos reportados al subsistema Siviigila, donde se registra en el año 2019 en la semana 38 (n=8) comparado con el año anterior (n=9) en la misma semana. Ver figura 1.

**Grafica 1. Comportamiento del evento intento de suicidio semana epidemiológica 38 del distrito de Cartagena año 2018 y 2019.**



Fuente: Siviigila Cartagena 2018 - 2019

### Distribución casos de Intento de Suicidio según determinantes demográficos y sociales en Cartagena, hasta semana 38 de 2019

La tabla 1, muestra que hasta la semana 38 de 2019, el mayor número de casos de intento de suicidio lo presentó el sexo femenino con 69,9%, el grupo de edad de 15-19 años con el 29,9% de los casos notificados. En lo que respecta a la variable tipo de régimen, observamos que para el régimen subsidiados hay más casos notificados con 50,0% que el contributivo con 36,1%; Según el comportamiento del evento Intento de suicidio por área de procedencia se evidencia que el mayor porcentaje de casos se presentaron en pacientes residentes en áreas urbanas con un 98,5%.



Gana  
**Cartagena** y  
Ganamos todos

**Tabla 1. Distribución casos de Intento de suicidio según determinantes demográficos y sociales en Cartagena, hasta semana 38 de 2019.**

Variable	Categoría	Casos	%
<b>Sexo</b>	Femenino	281	69,9
	Masculino	121	30,1
<b>Grupos de edad</b>	Menores de un año		0,0
	1 a 4 años	0	0,0
	5 a 9 años	1	0,2
	10 a 14 años	56	13,9
	15 a 19 años	120	29,9
	20 a 24 años	69	17,2
	25 a 29 años	47	11,7
	30 a 34 años	43	10,7
	35 a 39 años	19	4,7
	40 a 44 años	16	4,0
	45 a 49 años	10	2,5
	50 a 54 años	8	2,0
	55 a 59 años	5	1,2
	60 a 64 años	4	1,0
	65 y más años	4	1,0
<b>Tipo de régimen</b>	Contributivo	145	36,1
	Especial	18	4,5
	particular	16	4,0
	Indeterminado	4	1,0
	No afiliado	18	4,5
	Subsidiado	201	50,0
<b>Pertenencia étnica</b>	Raizal	5	1,2
	Afrocolombiano	149	37,1
	Otro	248	61,7
<b>Área</b>	Cabecera municipal	396	98,5
	Centro poblado	6	1,5
			<b>402</b>

Fuente: Sivigila Cartagena – 2019



Gana  
**Cartagena** y  
Ganamos todos

De acuerdo con los datos que arroja la tabla 2, el 16,9% de los casos de Intento de Suicidio notificados a semana 38-2019 son de Mutual Ser seguido de Coosalud con 16,7%, después Salud Total con un 15,4 % y por último les siguen los casos con un 5,2% Comfamiliar y 5,0% Fuerzas Militares en cada EAPB ver tabla 2.

**Tabla 2. Distribución casos de Intento de suicidio según EAPB en Cartagena, hasta semana 38 de 2019.**

EAPB	Casos	%
Mutual Ser	68	16,9
Coosalud	67	16,7
Salud Total	62	15,4
Comfamiliar	23	5,7
Fuerzas Especiales	20	5,0
Otras	158	39,3
<b>Total</b>	<b>402</b>	<b>100,0</b>

Fuente: Sivigila Cartagena - 2019

En la localidad de Histórica y del caribe norte el 9,8% de los casos se presentaron en el barrio el Zaragocilla; la localidad de la virgen y turística el 19,8% de los casos se concentran en el barrio Olaya Herrera y en la localidad Industrial y de la Bahía el 9,7% son residentes del barrio San José de los Campanos. Ver tabla 3.

**Tabla 3. Distribución casos de Intento de suicidio según localidades en Cartagena, Hasta semana 38 de 2019.**

	Barrio	Casos	%
<b>HISTORICA Y DEL CARIBE NORTE</b>	Zaragocilla	13	9,8
	Torices	7	5,3
	Calamares	6	4,5
	Escallón Villa	5	3,8
	Daniel Lemaitre	5	3,8
	Otros	96	72,7
	<b>Total</b>	<b>132</b>	<b>100,0</b>
<b>LA VIRGEN Y TURISTICA</b>	Olaya Herrera	26	19,8
	Pozón	20	15,3
	Bicentenario	8	6,1
	13 De junio	8	6,1
	Boston	6	4,6
	Otros	63	48,1
	<b>Total</b>	<b>131</b>	<b>100,0</b>



Gana  
**Cartagena** y  
Ganamos todos

INDUSTRIAL Y DE LA BAHIA	San José De Los Campanos	13	9,7
	Nelson Mandela	13	9,7
	Socorro	6	4,5
	San Pedro Martin	6	4,5
	Otros	96	71,6
	<b>Total</b>	134	100,0

Fuente: Sivigila Cartagena – 2019

Evidenciamos que el mayor número de casos fueron notificados por la clínica la Misericordia con un 16,2%, seguido de la Clínica Mega urgencia Blas de Lezo con un 10,2%, después le sigue la Clínica Madre Bernarda con 9.0 %, Gestión Salud San Fernando con 8,5% y con un 6,5% Hospital Universitario del Caribe de los casos ver tabla 4.

**Tabla 4. Distribución casos de Intento de Suicidio Según UPGD que notifica en Cartagena, hasta semana 38 de 2019.**

UPGD	Casos	%
Clinica La Misericordia	65	16,2
Sede 1 Clinica Blas De Lezo Sas Mega Urgencia	41	10,2
Clinica Madre Bernarda	36	9,0
Gestion De Salud San Fernando	34	8,5
Hospital Universitario Del Caribe	26	6,5
Otros	200	49,8
<b>Total</b>	402	100,0

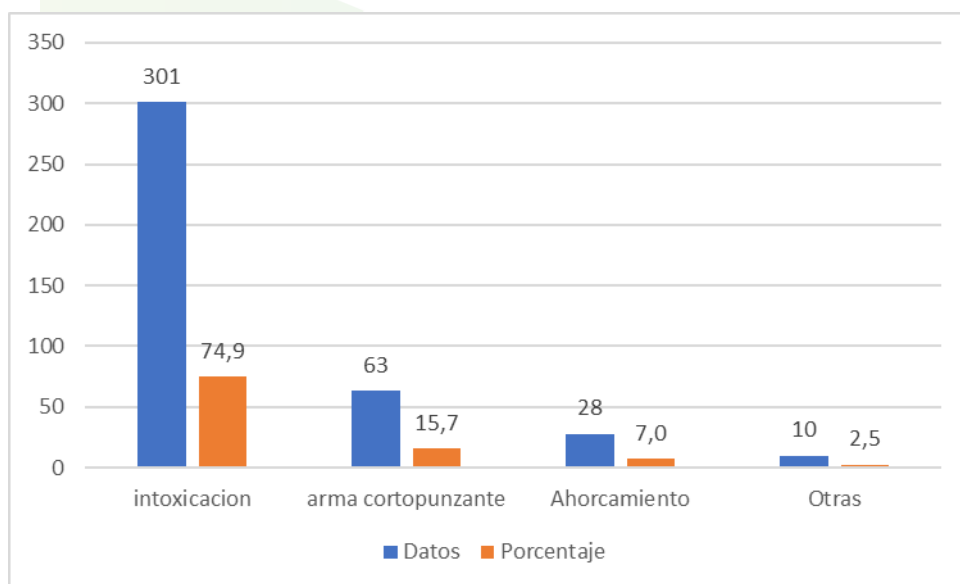
Fuente: Sivigila Cartagena – 2019

El mecanismo más usado para el intento de suicidio fue la intoxicación con el 74,9%, seguido de las lesiones con elementos cortopunzantes con el 15,7% seguido por ahorcamiento con el 7,0% de los casos notificados al Sivigila, se utilizó simultáneamente más de un método para el intento de suicidio. Ver gráfico 2.



Gana  
**Cartagena** y  
Ganamos todos

**Gráfico 2. Distribución casos de Intento de Suicidio Según mecanismo que notifica en Cartagena, hasta semana 38 de 2019.**



Fuente: Sivigila Cartagena – 2019

En el 47,8% de los casos de intento de suicidio notificados al Sivigila, se reportaron conflictos recientes con la pareja, otros factores comúnmente identificados fueron ideación suicida y maltrato físico, psicológico social y sexual (los pacientes pueden tener más de un factor relacionado). Ver tabla 5.

**Tabla 5. Distribución de los Factores relacionados a Intento de Suicidio - Semana No. 38 del Año 2019.**

Factores	Casos	%
Conflicto De Pareja	192	47,8
Ideación Suicida	92	22,9
Maltrato Físico, Psicológico, Social Y Sexual	46	11,4
Problemas Económicos	43	10,7
Enfermedad Crónica	22	5,5
Otros	7	1,7
<b>Total</b>	<b>402</b>	<b>100,0</b>

Fuente: Sivigila Cartagena – 2019



Gana  
**Cartagena** y  
Ganamos todos

En el 51,7% de los casos de intento de suicidio notificados al Sivigila, el tipo de sustancia más usada son los medicamentos seguidos de los plaguicidas con un 11.4%. Ver tabla 6.

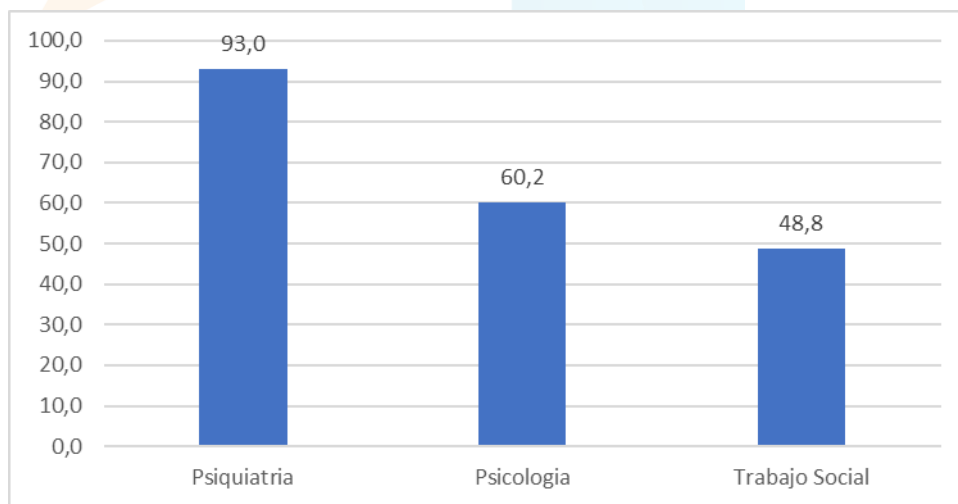
**Tabla 6. Distribución casos de intento de suicidio Según tipo de intoxicación que notifica en Cartagena, hasta semana 38 de 2019.**

Intoxicación tipo de Sustancia	Casos	%
Medicamentos	208	51,7
Plaguicidas	46	11,4
Otras Sustancias Químicas	32	8,0
Solventes	7	1,7
Sustancias Psicoactivas	7	1,7
Metanol	1	0,2
Metales Pesados	0	0,0
Sin Datos	101	25,1
<b>Total</b>	<b>402</b>	<b>100,0</b>

Fuente: Sivigila Cartagena – 2019

De los 402 casos de intento de suicidio notificados el 93,0% son remitidos a Psiquiatría seguido del 60,2% a Psicología y el 48.8% a Trabajo Social. Ver gráfico 3.

**Gráfico 3. Distribución porcentual de los servicios de salud mental a los cuales tuvieron acceso por remisión los casos de intento de suicidio notificados a semana 38 de 2019.**



Fuente: Sivigila Cartagena – 2019



Gana  
**Cartagena y**  
Ganamos todos