



Gana
Cartagena y
Ganamos todos

**BOLETIN SEMANA 41 DEL SUBPROGRAMA DE VIGILANCIA DE INTENTO DE
SUICIDIO - 2019**

ANTONIO SAGBINI FERNANDEZ
Director DADIS

ENRIQUE SEGOVIA BRID
Director Operativo de Salud Pública

JOVANNA VALLEJO PLAZA
Líder programa de vigilancia en Salud Pública

ELABORADO POR:
DISARIS SALAS PEÑA
Profesional Universitario

PROGRAMA DE VIGILANCIA EN SALUD PÚBLICA
DEPARTAMENTO ADMINISTRATIVO DISTRITAL DE SALUD – DADIS
CARTAGENA DE INDIAS D. T. y C
2019

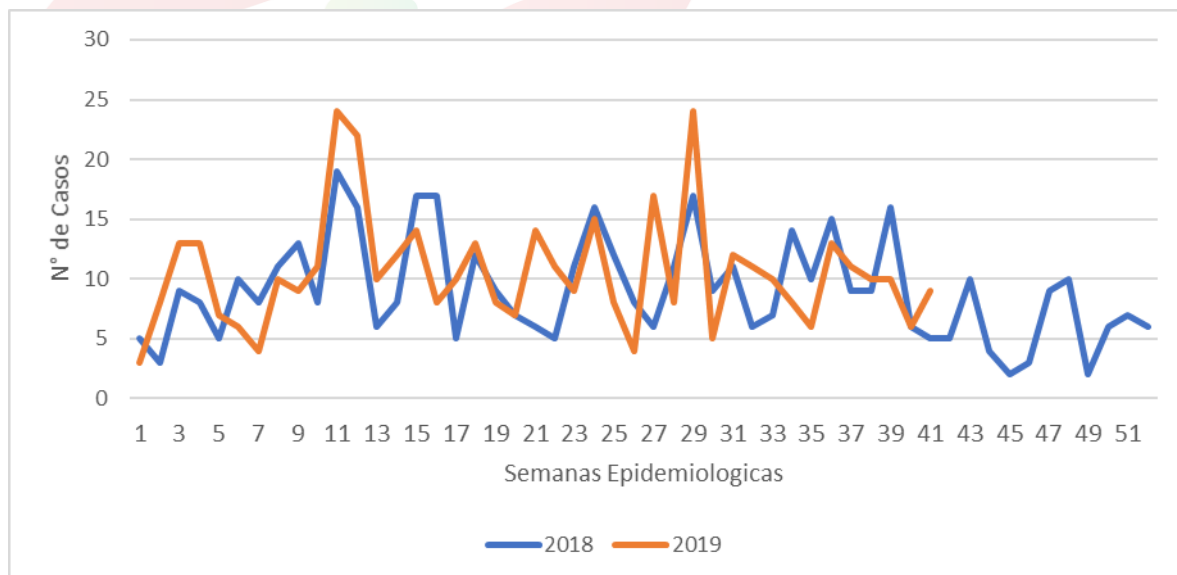


VIGILANCIA DE INTENTO DE SUICIDIO – A SEMANA EPIDEMIOLOGICA No. 41

Hasta la Semana No. 41 del Año 2019 se notificaron al Subsistema de Vigilancia en Salud Pública – SIVIGILA un total de 433 casos de Intento de suicidio, correspondiéndole al Distrito de Cartagena con una incidencia de 41.3 x 100.000 habitantes.

Con respecto al año 2018 se observa una igualdad en el número de casos reportados al subsistema Sivigila, donde se registra en el año 2019 en la semana 41 (n=9) comparado con el año anterior (n=5) en la misma semana. Ver figura 1.

Grafica 1. Comportamiento del evento intento de suicidio semana epidemiológica 41 del distrito de Cartagena año 2018 y 2019.



Fuente: Sivigila Cartagena 2018 - 2019

Distribución casos de Intento de Suicidio según determinantes demográficos y sociales en Cartagena, hasta semana 41 de 2019

La tabla 1, muestra que hasta la semana 41 de 2019, el mayor número de casos de intento de suicidio lo presentó el sexo femenino con 70,7%, el grupo de edad de 10-19 años con el 44,1% de los casos notificados. En lo que respecta a la variable tipo de régimen, observamos que para el régimen subsidiados hay más casos notificados con 50,1% que el contributivo con 35,3%; Según el comportamiento del evento Intento de suicidio por área de procedencia se evidencia que el mayor porcentaje de casos se presentaron en pacientes residentes en áreas urbanas con un 98,4%.



Gana
Cartagena y
Ganamos todos

Tabla 1. Distribución casos de Intento de suicidio según determinantes demográficos y sociales en Cartagena, hasta semana 41 de 2019.

| Variable | Categoría | Casos | % |
|---------------------------|--------------------|-------|------------|
| Sexo | Femenino | 306 | 70,7 |
| | Masculino | 127 | 29,3 |
| Grupos de edad | Menores de un año | | 0,0 |
| | 1 a 9 años | 1 | 0,2 |
| | 10 a 19 años | 191 | 44,1 |
| | 20 a 29 años | 126 | 29,1 |
| | 30 a 39 años | 65 | 15,0 |
| | 40 a 49 años | 28 | 6,5 |
| | 50 a 59 años | 13 | 3,0 |
| | 60 a 69 años | 6 | 1,4 |
| | 69 y más años | 3 | 0,7 |
| Tipo de régimen | Contributivo | 153 | 35,3 |
| | Especial | 23 | 5,3 |
| | particular | 17 | 3,9 |
| | Indeterminado | 4 | 0,9 |
| | No afiliado | 19 | 4,4 |
| | Subsidiado | 217 | 50,1 |
| Pertenencia étnica | Raizal | 5 | 1,2 |
| | Afrocolombiano | 160 | 37,0 |
| | Otro | 268 | 61,9 |
| Área | Cabecera municipal | 426 | 98,4 |
| | Centro poblado | 7 | 1,6 |
| | | | 433 |

Fuente: Sivigila Cartagena – 2019

De acuerdo con los datos que arroja la tabla 2, el 17,6% de los casos de Intento de Suicidio notificados a semana 41-2019 son de Mutual Ser seguido de Coosalud con 16,2%, después Salud Total con un 15,2% y por último les siguen los casos con un 5,8% Comfamiliar y un 5,3% Fuerzas Militares en cada EAPB ver tabla 2.



Gana
Cartagena y
Ganamos todos

Tabla 2. Distribución casos de Intento de suicidio según EAPB en Cartagena, hasta semana 41 de 2019.

| EAPB | Casos | % |
|--------------------|------------|--------------|
| Mutual Ser | 76 | 17,6 |
| Coosalud | 70 | 16,2 |
| Salud Total | 66 | 15,2 |
| Comfamiliar | 25 | 5,8 |
| Fuerzas Especiales | 23 | 5,3 |
| Otras | 173 | 40,0 |
| Total | 433 | 100,0 |

Fuente: Sivigila Cartagena - 2019

En la localidad de Histórica y del caribe norte el 9,3% de los casos se presentaron en el barrio el Zaragocilla; la localidad de la virgen y turística el 18,7% de los casos se concentran en el barrio Olaya Herrera y en la localidad Industrial y de la Bahía el 8,7% son residentes del barrio Nelson Mandela. Ver tabla 3.

Tabla 3. Distribución casos de Intento de suicidio según localidades en Cartagena, Hasta semana 41 de 2019.

| | Barrio | Casos | % |
|-------------------------------------|--------------------------|------------|--------------|
| HISTORICA Y DEL CARIBE NORTE | Zaragocilla | 13 | 9,3 |
| | Torices | 7 | 5,0 |
| | Calamares | 6 | 4,3 |
| | Escallón Villa | 5 | 3,6 |
| | Daniel Lemaitre | 5 | 3,6 |
| | Otros | 104 | 74,3 |
| | Total | 140 | 100,0 |
| LA VIRGEN Y TURISTICA | Olaya Herrera | 26 | 18,7 |
| | Pozon | 21 | 15,1 |
| | Bicentenario | 8 | 5,8 |
| | 13 De Junio | 8 | 5,8 |
| | Boston | 6 | 4,3 |
| | Otros | 70 | 50,4 |
| | Total | 139 | 100,0 |
| INDUSTRIAL Y DE LA BAHIA | Nelson Mandela | 16 | 10,7 |
| | San Jose De Los Campanos | 13 | 8,7 |
| | Socorro | 6 | 4,0 |
| | San Pedro Martin | 6 | 4,0 |
| | Otros | 108 | 72,5 |
| | Total | 149 | 100,0 |

Fuente: Sivigila Cartagena – 2019



Gana
Cartagena y
Ganamos todos

Evidenciamos que el mayor número de casos fueron notificados por la clínica la Misericordia con un 16,0%, seguido de la Clínica Mega urgencia Blas de Lezo con un 10,0%, después le sigue la Clínica Madre Bernarda con 9.1 %, Gestión Salud San Fernando con 8,4% y con un 6,5% Hospital Universitario del Caribe de los casos ver tabla 4.

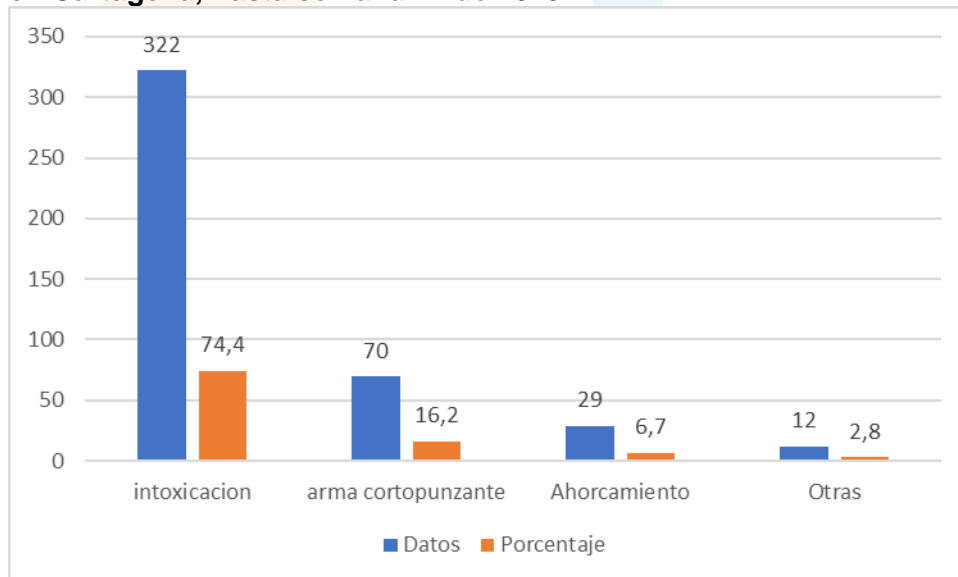
Tabla 4. Distribución casos de Intento de Suicidio Según UPGD que notifica en Cartagena, hasta semana 41 de 2019.

| UPGD | Casos | % |
|---|------------|--------------|
| Clinica La Misericordia | 67 | 16,0 |
| Sede 1 Clinica Blas De Lezo Sas Mega Urgencia | 42 | 10,0 |
| Clinica Madre Bernarda | 38 | 9,1 |
| Gestion De Salud San Fernando | 35 | 8,4 |
| Hospital Universitario Del Caribe | 27 | 6,5 |
| Otros | 209 | 50,0 |
| Total | 418 | 100,0 |

Fuente: Sivigila Cartagena – 2019

El mecanismo más usado para el intento de suicidio fue la intoxicación con el 74,4%, seguido de las lesiones con elementos cortopunzantes con el 16,2% seguido por ahorcamiento con el 6,7% de los casos notificados al Sivigila, se utilizó simultáneamente más de un método para el intento de suicidio. Ver gráfico 2.

Gráfico 2. Distribución casos de Intento de Suicidio Según mecanismo que notifica en Cartagena, hasta semana 41 de 2019.



Fuente: Sivigila Cartagena – 2019



Gana
Cartagena y
Ganamos todos

En el 47,8% de los casos de intento de suicidio notificados al Sivigila, se reportaron conflictos recientes con la pareja, otros factores comúnmente identificados fueron ideación suicida y maltrato físico, psicológico social y sexual (los pacientes pueden tener más de un factor relacionado). Ver tabla 5.

Tabla 5. Distribución de los Factores relacionados a Intento de Suicidio - Semana No. 41 del Año 2019.

| Factores | Casos | % |
|---|------------|--------------|
| Conflicto De Pareja | 207 | 47,8 |
| Ideación Suicida | 103 | 23,8 |
| Maltrato Físico, Psicológico, Social Y Sexual | 51 | 11,8 |
| Problemas Económicos | 46 | 10,6 |
| Enfermedad Crónica | 23 | 5,3 |
| Otros | 3 | 0,7 |
| Total | 433 | 100,0 |

Fuente: Sivigila Cartagena – 2019

En el 51,5% de los casos de intento de suicidio notificados al Sivigila, el tipo de sustancia más usada son los medicamentos seguidos de los plaguicidas con un 11.1%. Ver tabla 6.

Tabla 6. Distribución casos de intento de suicidio Según tipo de intoxicación que notifica en Cartagena, hasta semana 41 de 2019.

| Intoxicación tipo de Sustancia | Casos | % |
|--------------------------------|------------|--------------|
| Medicamentos | 223 | 51,5 |
| Plaguicidas | 48 | 11,1 |
| Otras Sustancias Químicas | 35 | 8,1 |
| Solventes | 8 | 1,8 |
| Sustancias Psicoactivas | 7 | 1,6 |
| Metanol | 1 | 0,2 |
| Metales Pesados | 0 | 0,0 |
| Sin Datos | 111 | 25,6 |
| Total | 433 | 100,0 |

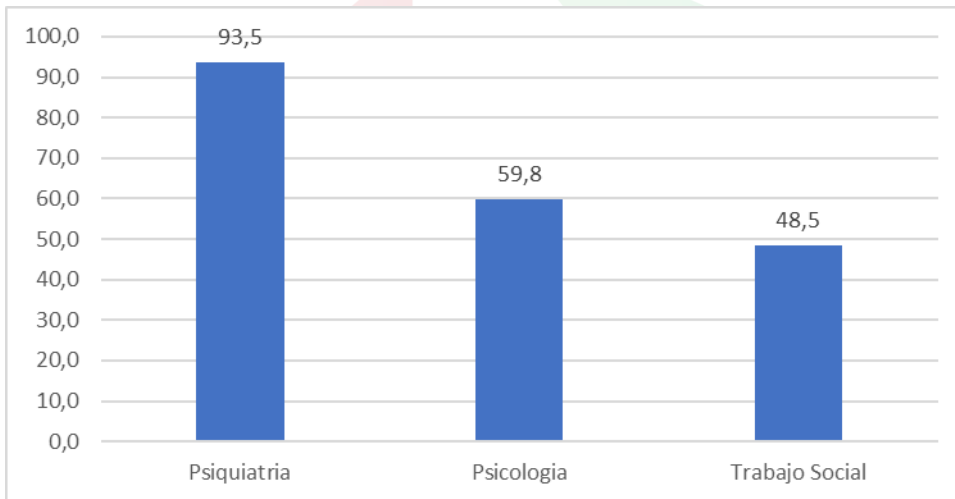
Fuente: Sivigila Cartagena – 2019



Gana
Cartagena y
Ganamos todos

De los 433 casos de intento de suicidio notificados el 93,5% son remitidos a Psiquiatría seguido del 59,8% a Psicología y el 48,5% a Trabajo Social. Ver gráfico 3.

Gráfico 3. Distribución porcentual de los servicios de salud mental a los cuales tuvieron acceso por remisión los casos de intento de suicidio notificados a semana 41 de 2019.



Fuente: Sivigila Cartagena – 2019