



Gana
Cartagena y
Ganamos todos

**BOLETIN SEMANA 43 DEL SUBPROGRAMA DE VIGILANCIA DE INTENTO DE
SUICIDIO - 2019**

ANTONIO SAGBINI FERNANDEZ
Director DADIS

ENRIQUE SEGOVIA BRID
Director Operativo de Salud Pública

JOVANNA VALLEJO PLAZA
Líder programa de vigilancia en Salud Pública

ELABORADO POR:
DISARIS SALAS PEÑA
Profesional Universitario

PROGRAMA DE VIGILANCIA EN SALUD PÚBLICA
DEPARTAMENTO ADMINISTRATIVO DISTRITAL DE SALUD – DADIS
CARTAGENA DE INDIAS D. T. y C
2019

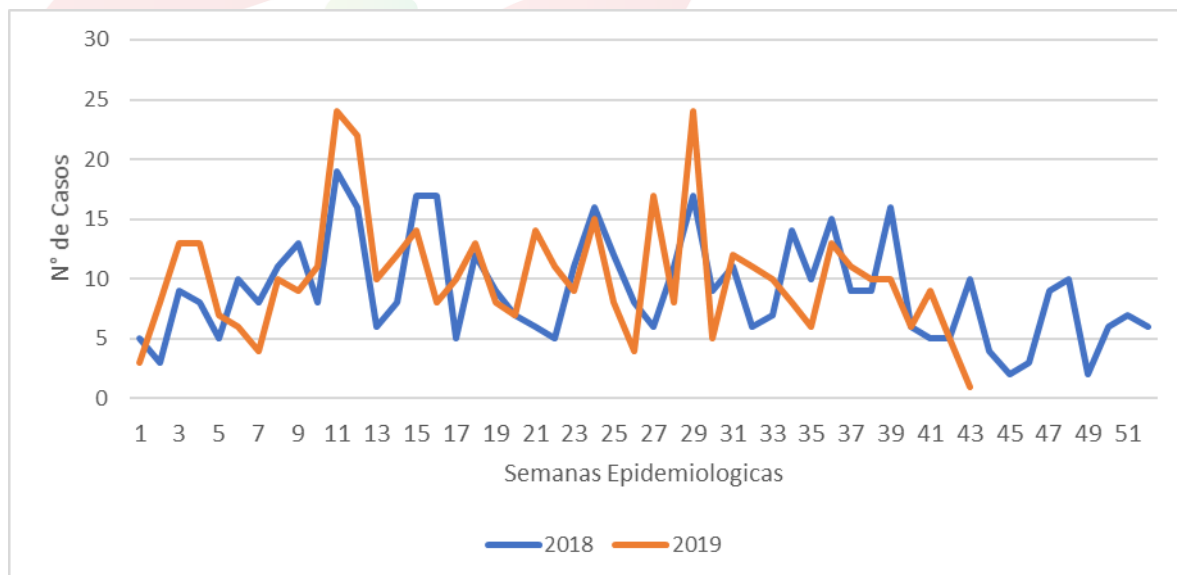


VIGILANCIA DE INTENTO DE SUICIDIO – A SEMANA EPIDEMIOLOGICA No. 43

Hasta la Semana No. 43 del Año 2019 se notificaron al Subsistema de Vigilancia en Salud Publica – SIVIGILA un total de 439 casos de Intento de suicidio, correspondiéndole al Distrito de Cartagena con una incidencia de 41.9 x 100.000 habitantes.

Con respecto al año 2018 se observa una disminución en el número de casos reportados al subsistema Sivigila, donde se registra en el año 2019 en la semana 43 (n=1) comparado con el año anterior (n=10) en la misma semana. Ver figura 1.

Grafica 1. Comportamiento del evento intento de suicidio semana epidemiológica 43 del distrito de Cartagena año 2018 y 2019.



Fuente: Sivigila Cartagena 2018 - 2019

Distribución casos de Intento de Suicidio según determinantes demográficos y sociales en Cartagena, hasta semana 43 de 2019

La tabla 1, muestra que hasta la semana 43 de 2019, el mayor número de casos de intento de suicidio lo presentó el sexo femenino con 71,8%, el grupo de edad de 10-19 años con el 44,0% de los casos notificados. En lo que respecta a la variable tipo de régimen, observamos que para el régimen subsidiados hay más casos notificados con 50,3% que el contributivo con 35,1%; Según el comportamiento del evento Intento de suicidio por área de procedencia se evidencia que el mayor porcentaje de casos se presentaron en pacientes residentes en áreas urbanas con un 98,4%.



Gana
Cartagena y
Ganamos todos

Tabla 1. Distribución casos de Intento de suicidio según determinantes demográficos y sociales en Cartagena, hasta semana 43 de 2019.

Variable	Categoría	Casos	%
Sexo	Femenino	311	70,8
	Masculino	128	29,2
Grupos de edad	Menores de un año		0,0
	1 a 9 años	1	0,2
	10 a 19 años	193	44,0
	20 a 29 años	129	29,4
	30 a 39 años	65	14,8
	40 a 49 años	28	6,4
	50 a 59 años	14	3,2
	60 a 69 años	6	1,4
	69 y mas años	3	0,7
Tipo de régimen	Contributivo	154	35,1
	Especial	24	5,5
	particular	17	3,9
	Indeterminado	4	0,9
	No afiliado	19	4,3
	Subsidiado	221	50,3
Pertenencia étnica	Raizal	5	1,1
	Afrocolombiano	160	36,4
	Otro	274	62,4
Area	Cabecera municipal	432	98,4
	Centro poblado	7	1,6
Fuente: Sivigila, Dadis, Cartagena, 2019			439

De acuerdo con los datos que arroja la tabla 2, el 17,8% de los casos de Intento de Suicidio notificados a semana 43-2019 son de Mutual Ser seguido de Coosalud con 16,6%, después Salud Total con un 15,0% y por último les siguen los casos con un 5,7% Comfamiliar y un 5,2% Fuerzas Militares en cada EAPB ver tabla 2.



Gana
Cartagena y
Ganamos todos

Tabla 2. Distribución casos de Intento de suicidio según EAPB en Cartagena, hasta semana 43 de 2019.

EAPB	Casos	%
Mutual Ser	78	17,8
Coosalud	73	16,6
Salud Total	66	15,0
Comfamiliar	25	5,7
Fuerzas Especiales	23	5,2
Otras	174	39,6
Total	439	100,0

Fuente: Sivigila Cartagena - 2019

En la localidad de Histórica y del caribe norte el 9,2% de los casos se presentaron en el barrio el Zaragocilla; la localidad de la virgen y turística el 18,4% de los casos se concentran en el barrio Olaya Herrera y en la localidad Industrial y de la Bahía el 10,7% son residentes del barrio Nelson Mandela. Ver tabla 3.

Tabla 3. Distribución casos de Intento de suicidio según localidades en Cartagena, Hasta semana 43 de 2019.

	Barrio	Casos	%
HISTORICA Y DEL CARIBE NORTE	Zaragocilla	13	9,2
	Torices	8	5,6
	Calamares	6	4,2
	Escallón Villa	5	3,5
	Daniel Lemaitre	5	3,5
	Otros	105	73,9
	Total	142	100,0
	LA VIRGEN Y TURISTICA	Olaya Herrera	26
Pozon		22	15,6
Bicentenario		8	5,7
13 De Junio		8	5,7
Boston		6	4,3
Otros		71	50,4
Total		141	100,0
INDUSTRIAL Y DE LA BAHIA		Nelson Mandela	16
	San Jose De Los Campanos	13	8,7
	San Fernando	6	4,0
	San Pedro Martin	6	4,0
	Otros	109	72,7
	Total	150	100,0

Fuente: Sivigila Cartagena – 2019



Gana
Cartagena y
Ganamos todos

Evidenciamos que el mayor número de casos fueron notificados por la clínica la Misericordia con un 15,7%, seguido de la Clínica Mega urgencia Blas de Lezo con un 10,3%, después le sigue la Clínica Madre Bernarda con 9.6 %, Gestión Salud San Fernando con 8,4% y con un 6,6% Hospital Universitario del Caribe de los casos ver tabla 4.

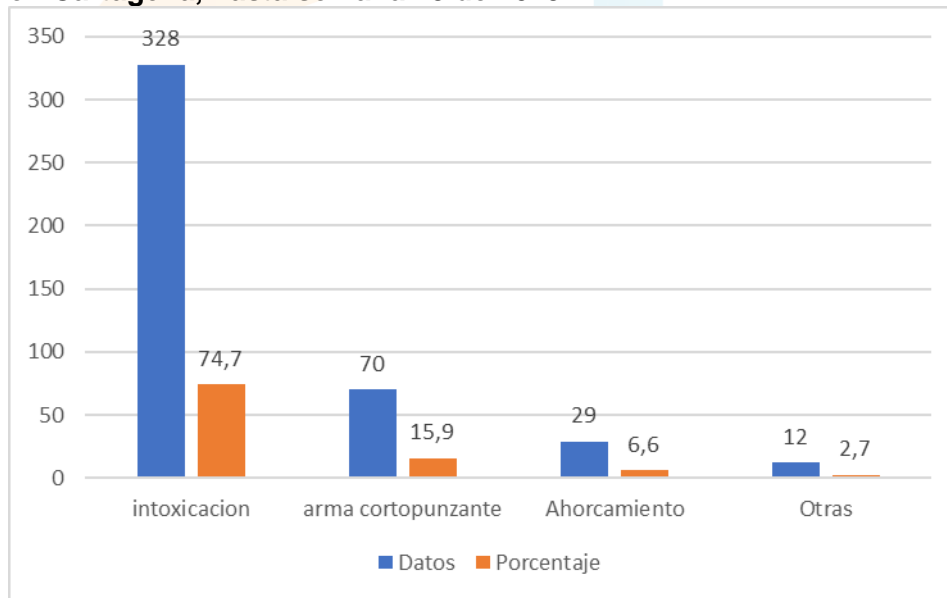
Tabla 4. Distribución casos de Intento de Suicidio Según UPGD que notifica en Cartagena, hasta semana 43 de 2019.

UPGD	Casos	%
Clinica La Misericordia	69	15,7
Sede 1 Clinica Blas De Lezo Sas Mega Urgencia	45	10,3
Clinica Madre Bernarda	42	9,6
Gestion De Salud San Fernando	37	8,4
Hospital Universitario Del Caribe	29	6,6
Otros	217	49,4
Total	439	100,0

Fuente: Sivigila Cartagena – 2019

El mecanismo más usado para el intento de suicidio fue la intoxicación con el 74,7%, seguido de las lesiones con elementos cortopunzantes con el 15,9% seguido por ahorcamiento con el 6,6% de los casos notificados al Sivigila, se utilizó simultáneamente más de un método para el intento de suicidio. Ver gráfico 2.

Gráfico 2. Distribución casos de Intento de Suicidio Según mecanismo que notifica en Cartagena, hasta semana 43 de 2019.



Fuente: Sivigila Cartagena – 2019



Gana
Cartagena y
Ganamos todos

En el 47,2% de los casos de intento de suicidio notificados al Sivigila, se reportaron conflictos recientes con la pareja, otros factores comúnmente identificados fueron ideación suicida y maltrato físico, psicológico social y sexual (los pacientes pueden tener más de un factor relacionado). Ver tabla 5.

Tabla 5. Distribución de los Factores relacionados a Intento de Suicidio - Semana No. 43 del Año 2019.

Factores	Casos	%
Conflicto De Pareja	207	47,2
Ideación Suicida	106	24,1
Maltrato Físico, Psicológico, Social Y Sexual	51	11,6
Problemas Económicos	47	10,7
Enfermedad Crónica	23	5,2
Otros	5	1,1
Total	439	100,0

Fuente: Sivigila Cartagena – 2019

En el 51,3% de los casos de intento de suicidio notificados al Sivigila, el tipo de sustancia más usada son los medicamentos seguidos de los plaguicidas con un 11.6%. Ver tabla 6.

Tabla 6. Distribución casos de intento de suicidio Según tipo de intoxicación que notifica en Cartagena, hasta semana 43 de 2019.

Intoxicación Tipo De Sustancia	Casos	%
Medicamentos	225	51,3
Plaguicidas	51	11,6
Otras Sustancias Químicas	36	8,2
Solventes	8	1,8
Sustancias Psicoativas	7	1,6
Metanol	1	0,2
Metales Pesados	0	0,0
Sin Datos	111	25,3
Total	439	100,0

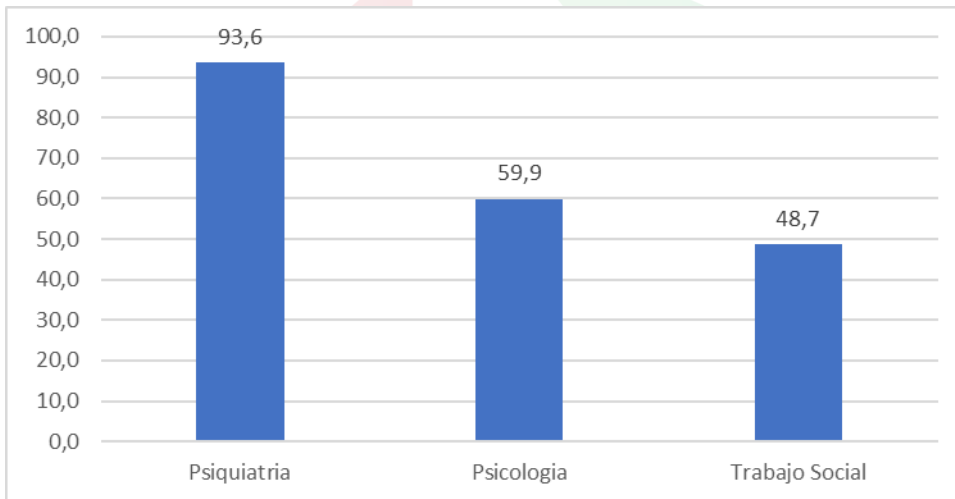
Fuente: Sivigila Cartagena – 2019



Gana
Cartagena y
Ganamos todos

De los 439 casos de intento de suicidio notificados el 93,6% son remitidos a Psiquiatría seguido del 59,9% a Psicología y el 48,7% a Trabajo Social. Ver gráfico 3.

Gráfico 3. Distribución porcentual de los servicios de salud mental a los cuales tuvieron acceso por remisión los casos de intento de suicidio notificados a semana 43 de 2019.



Fuente: Sivigila Cartagena – 2019