



Gana
Cartagena y
Ganamos todos

**BOLETIN SEMANA 45 DEL SUBPROGRAMA DE VIGILANCIA DE INTENTO DE
SUICIDIO - 2019**

ANTONIO SAGBINI FERNANDEZ
Director DADIS

ENRIQUE SEGOVIA BRID
Director Operativo de Salud Pública

JOVANNA VALLEJO PLAZA
Líder programa de vigilancia en Salud Pública

ELABORADO POR:
DISARIS SALAS PEÑA
Profesional Universitario

PROGRAMA DE VIGILANCIA EN SALUD PÚBLICA
DEPARTAMENTO ADMINISTRATIVO DISTRITAL DE SALUD – DADIS
CARTAGENA DE INDIAS D. T. y C
2019



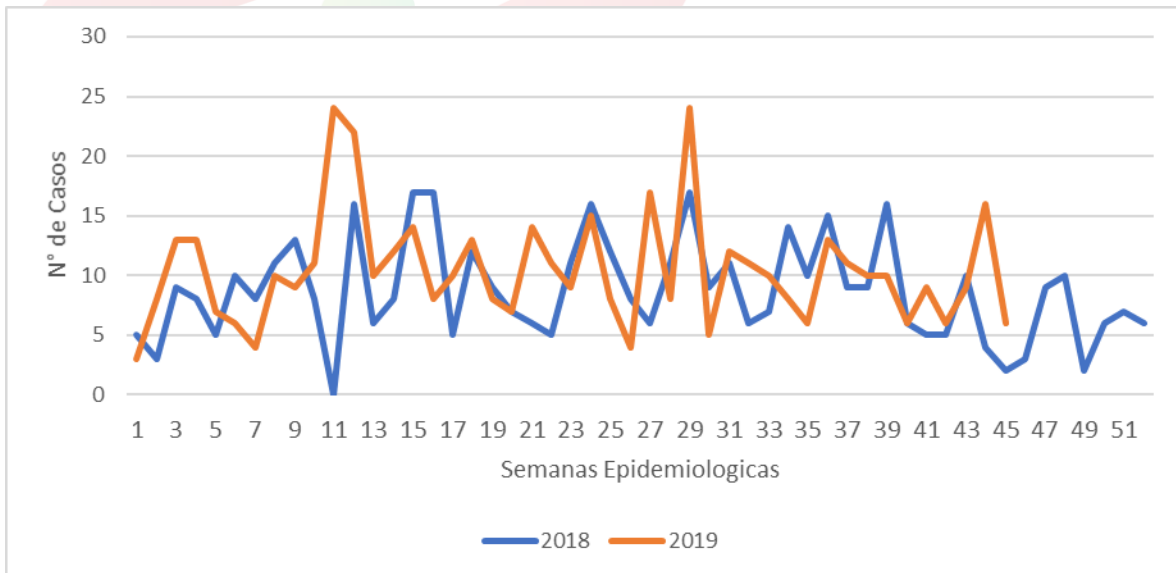
Gana
Cartagena y
Ganamos todos

VIGILANCIA DE INTENTO DE SUICIDIO – A SEMANA EPIDEMIOLOGICA No. 45

Hasta la Semana No. 45 del Año 2019 se notificaron al Subsistema de Vigilancia en Salud Pública – SIVIGILA un total de 470 casos de Intento de suicidio, correspondiéndole al Distrito de Cartagena con una incidencia de 44.8 x 100.000 habitantes.

Con respecto al año 2018 se observa un aumento en el número de casos reportados al subsistema Sivigila, donde se registra en el año 2019 en la semana 45 (n=6) comparado con el año anterior (n=2) en la misma semana. Ver figura 1.

Grafica 1. Comportamiento del evento intento de suicidio semana epidemiológica 45 del distrito de Cartagena año 2018 y 2019.



Fuente: Sivigila Cartagena 2018 - 2019

Distribución casos de Intento de Suicidio según determinantes demográficos y sociales en Cartagena, hasta semana 45 de 2019

La tabla 1, muestra que hasta la semana 45 de 2019, el mayor número de casos de intento de suicidio lo presentó el sexo femenino con 71,7%, el grupo de edad de 10-19 años con el 43,8% de los casos notificados. En lo que respecta a la variable tipo de régimen, observamos que para el régimen subsidiados hay más casos notificados con 50,9% que el contributivo con 35,3%; Según el comportamiento del evento Intento de suicidio por área de procedencia se evidencia que el mayor porcentaje de casos se presentaron en pacientes residentes en áreas urbanas con un 98,5%.



Gana
Cartagena y
Ganamos todos

Tabla 1. Distribución casos de Intento de suicidio según determinantes demográficos y sociales en Cartagena, hasta semana 45 de 2019.

Variable	Categoría	Casos	%
Sexo	Femenino	337	71,7
	Masculino	133	28,3
Grupos de edad	Menores de un año		0,0
	1 a 9 años	1	0,2
	10 a 19 años	206	43,8
	20 a 29 años	139	29,6
	30 a 39 años	70	14,9
	40 a 49 años	30	6,4
	50 a 59 años	15	3,2
	60 a 69 años	6	1,3
	69 y mas años	3	0,6
	Tipo de régimen	Contributivo	166
Especial		24	5,1
particular		17	3,6
Indeterminado		4	0,9
No afiliado		20	4,3
Subsidiado		239	50,9
Pertenencia étnica	Raizal	6	1,3
	Afrocolombiano	167	35,5
	Otro	297	63,2
Area	Cabecera municipal	463	98,5
	Centro poblado	7	1,5
Fuente: Sivigila, Dadis, Cartagena, 2019			470

De acuerdo con los datos que arroja la tabla 2, el 17,9% de los casos de Intento de Suicidio notificados a semana 45-2019 son de Mutual Ser seguido de Coosalud con 16,6%, después Salud Total con un 14,7% y por último les siguen los casos con un 5,3% Comfamiliar y un 5,1% Fuerzas Militares en cada EAPB ver tabla 2.



Gana
Cartagena y
Ganamos todos

Tabla 2. Distribución casos de Intento de suicidio según EAPB en Cartagena, hasta semana 45 de 2019.

EAPB	Casos	%
Mutual Ser	84	17,9
Coosalud	78	16,6
Salud Total	69	14,7
Comfamiliar	25	5,3
Fuerzas Especiales	24	5,1
Otras	190	40,4
Total	470	100,0

Fuente: Sivigila Cartagena - 2019

En la localidad de Histórica y del caribe norte el 9,5% de los casos se presentaron en el barrio el Zaragocilla; la localidad de la virgen y turística el 19,0% de los casos se concentran en el barrio Olaya Herrera y en la localidad Industrial y de la Bahía el 9,8% son residentes del barrio Nelson Mandela. Ver tabla 3.

Tabla 3. Distribución casos de Intento de suicidio según localidades en Cartagena, Hasta semana 45 de 2019.

	Barrio	Casos	%
HISTORICA Y DEL CARIBE NORTE	Zaragocilla	14	9,5
	Torices	8	5,4
	Calamares	6	4,1
	Escallón Villa	5	3,4
	Daniel Lemaitre	5	3,4
	Otros	110	74,3
	Total	148	100,0
	LA VIRGEN Y TURISTICA	Olaya Herrera	29
Pozon		24	15,7
Bicentenario		9	5,9
13 De Junio		8	5,2
Boston		6	3,9
Otros		77	50,3
Total		153	100,0
INDUSTRIAL Y DE LA BAHIA		Nelson Mándela	16
	San Jose De Los Campanos	14	8,6
	Socorro	8	4,9
	San Pedro Martin	7	4,3
	Otros	118	72,4
	Total	163	100,0

Fuente: Sivigila Cartagena – 2019



Gana
Cartagena y
Ganamos todos

Evidenciamos que el mayor número de casos fueron notificados por la clínica la Misericordia con un 15,1%, seguido de la Clínica Mega urgencia Blas de Lezo con un 10,0%, después le sigue la Clínica Madre Bernarda con 9.1%, Gestión Salud San Fernando con 8,9% y con un 6,4% Hospital Universitario del Caribe de los casos ver tabla 4.

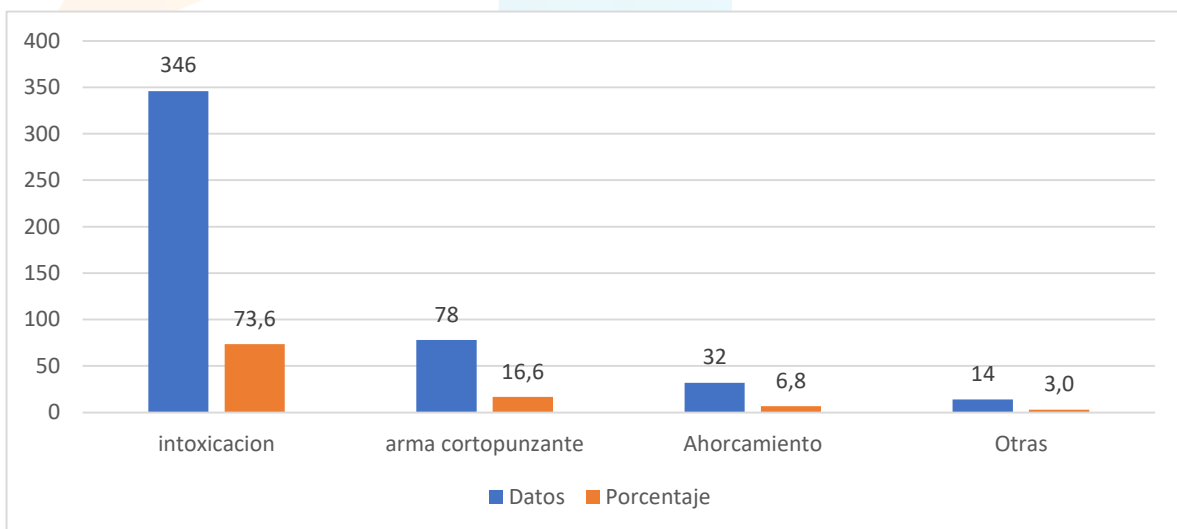
Tabla 4. Distribución casos de Intento de Suicidio Según UPGD que notifica en Cartagena, hasta semana 45 de 2019.

UPGD	Casos	%
Clinica La Misericordia	71	15,1
Sede 1 Clinica Blas De Lezo Sas Mega Urgencia	47	10,0
Clinica Madre Bernarda	43	9,1
Gestion De Salud San Fernando	42	8,9
Hospital Universitario Del Caribe	30	6,4
Otros	237	50,4
Total	470	100,0

Fuente: Sivigila Cartagena – 2019

El mecanismo más usado para el intento de suicidio fue la intoxicación con el 73,6%, seguido de las lesiones con elementos cortopunzantes con el 16,6% seguido por ahorcamiento con el 6,8% de los casos notificados al Sivigila, se utilizó simultáneamente más de un método para el intento de suicidio. Ver gráfico 2.

Gráfico 2. Distribución casos de Intento de Suicidio Según mecanismo que notifica en Cartagena, hasta semana 45 de 2019.



Fuente: Sivigila Cartagena – 2019



Gana
Cartagena y
Ganamos todos

En el 46,2% de los casos de intento de suicidio notificados al Sivigila, se reportaron conflictos recientes con la pareja, otros factores comúnmente identificados fueron ideación suicida y maltrato físico, psicológico social y sexual (los pacientes pueden tener más de un factor relacionado). Ver tabla 5.

Tabla 5. Distribución de los Factores relacionados a Intento de Suicidio - Semana No. 45 del Año 2019.

Factores	Casos	%
Conflicto De Pareja	217	46,2
Ideación Suicida	114	24,3
Maltrato Físico, Psicológico, Social Y Sexual	52	11,1
Problemas Económicos	50	10,6
Enfermedad Crónica	23	4,9
Otros	14	3,0
Total	470	100,0

Fuente: Sivigila Cartagena – 2019

En el 50,0% de los casos de intento de suicidio notificados al Sivigila, el tipo de sustancia más usada son los medicamentos seguidos de los plaguicidas con un 10.9%. Ver tabla 6.

Tabla 6. Distribución casos de intento de suicidio Según tipo de intoxicación que notifica en Cartagena, hasta semana 45 de 2019.

Intoxicación Tipo De Sustancia	Casos	%
Medicamentos	239	50,9
Plaguicidas	51	10,9
Otras Sustancias Químicas	38	8,1
Solventes	10	2,1
Sustancias Psicoactivas	7	1,5
Metanol	1	0,2
Metales Pesados	0	0,0
Sin Datos	124	26,4
Total	470	100,0

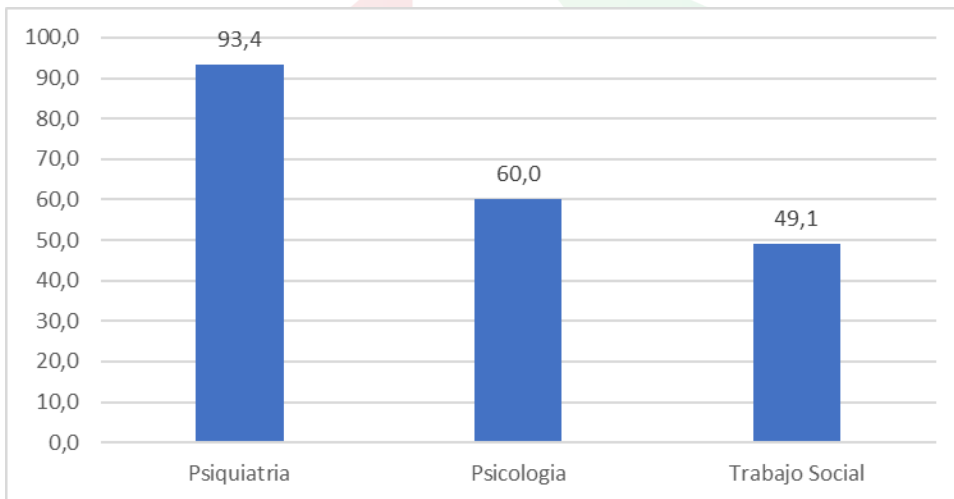
Fuente: Sivigila Cartagena – 2019



Gana
Cartagena y
Ganamos todos

De los 470 casos de intento de suicidio notificados el 93,4% son remitidos a Psiquiatría seguido del 60,0% a Psicología y el 49,1% a Trabajo Social. Ver gráfico 3.

Gráfico 3. Distribución porcentual de los servicios de salud mental a los cuales tuvieron acceso por remisión los casos de intento de suicidio notificados a semana 45 de 2019.



Fuente: Sivigila Cartagena – 2019