



Gana
Cartagena y
Ganamos todos

**COMPORTAMIENTO EPIDEMIOLÓGICO DE LAS INFECCIONES DE TRANSMISIÓN
SEXUAL (SÍFILIS GESTACIONAL Y CONGÉNITA, HEPATITIS B-C), SEMANA
EPIDEMIOLÓGICA # 15-2019**

ANTONIO SAGBINI FERNANDEZ
Director DADIS

ENRIQUE SEGOVIA BRIT
Director Operativo de Salud Pública



JOVANNA VALLEJO PLAZA
Líder programa de Vigilancia en Salud Pública

ELABORADO POR:
ADRIANA GONZALEZ OROZCO
Profesional Universitario

**PROGRAMA DE VIGILANCIA EN SALUD PÚBLICA
DEPARTAMENTO ADMINISTRATIVO DISTRITAL DE SALUD- DADIS
CARTAGENA DE INDIAS D.T. y C
2019**





Gana
Cartagena y
Ganamos todos

Contenido

COMPORTAMIENTO DE LA SÍFILIS GESTACIONAL EN CARTAGENA HASTA SEMANA EPIDEMIOLÓGICA N°15 DE 2019	3
COMPORTAMIENTO DE LA SÍFILIS CONGÉNITA EN CARTAGENA HASTA SEMANA EPIDEMIOLÓGICA N°15 DE 2019	6
COMPORTAMIENTO DE LAS HEPATITIS B-C, EN CARTAGENA HASTA SEMANA EPIDEMIOLÓGICA N°15 DE 2019	9

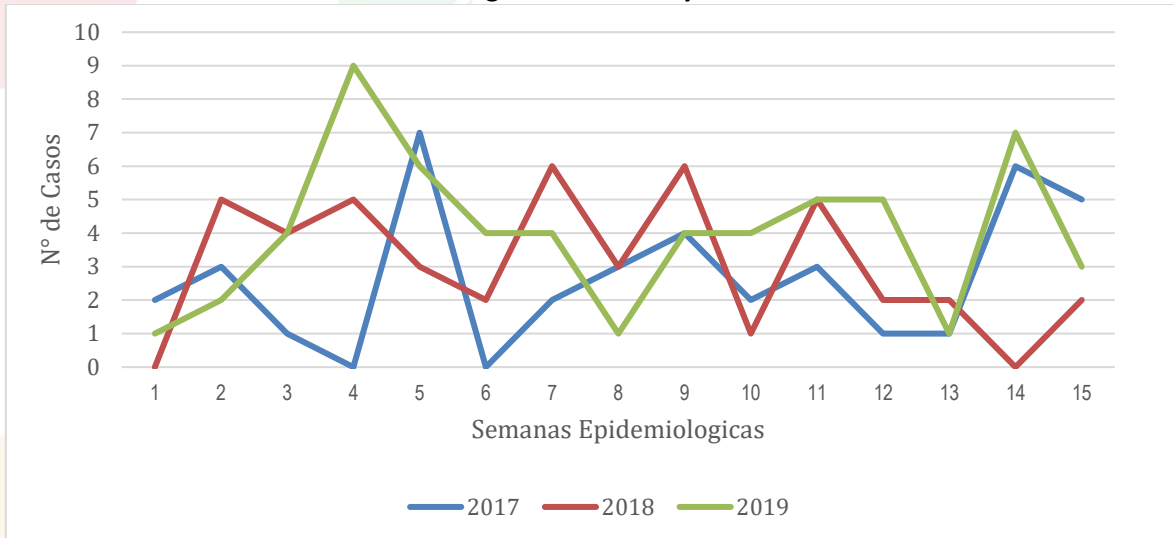




COMPORTAMIENTO DE LA SÍFILIS GESTACIONAL EN CARTAGENA HASTA SEMANA EPIDEMIOLÓGICA N°15 DE 2019

Teniendo en cuenta la notificación del evento al SIVIGILA, en la Ciudad de Cartagena a semana Epidemiológica N°15 han reportado las UPGD del distrito un total de 60 casos, al compararlo a la misma semana epidemiológica del año anterior, podemos observar para este año los casos han Aumentado en un 30,4%, lo cual muestra un comportamiento inclinado hacia el Ascenso. (Figura 1)

Figura 1. Comportamiento de la Sífilis gestacional a semana Epidemiológica#15 en el Distrito de Cartagena años 2018 y 2019.



Fuente: Sivigila Cartagena 2018- 2019

Teniendo en cuenta la distribución de notificación de las UPGD del Distrito de Cartagena, se evidencia que las UPGD que le aportaron la mayor carga al evento Sífilis Gestacional fueron: Con una proporción de 23,3% (n=14) Hospital Canapote y ESE Maternidad Rafael Calvo; seguido de Centro de Salud Líbano con un 16,7% (n=10). (Tabla 1).

Tabla 1. Distribución casos de Sífilis Gestacional Según UPGD que notifica en Cartagena, hasta Semana Epidemiológica N°15.

UPGD	Casos	%
Hospital Canapote	14	23,3
Ese Maternidad Rafael Calvo	14	23,3
Centro de Salud Líbano	10	16,7
Clínica de la Mujer	3	5,0
Clínica general del Caribe	3	5,0
Otros	16	26,7
TOTAL	60	100,0

Fuente: sivigila Cartagena2019



El 71,7% (n=43), de los casos pertenecen al régimen Subsidiado. Los grupos de edad que registraron la mayor proporción de casos fueron el de 25 a 29 años con el 35% (n=21), Por pertenencia Étnica 40 casos (el 66,7%) se notificaron en otro; Por área de Ocurrencia el 98,3% (n=59) de los casos se notificaron en Cabecera municipal. (Tabla 2).

Tabla 2. Comportamiento demográfico y Social de los casos de Sífilis Gestacional en Cartagena, Hasta Semana Epidemiológica N°15

Variable	Categoría	Casos	%
Edad	10 a 14 años	0	0,0
	15 a 19 años	11	18,3
	20 a 24 años	16	26,7
	25 a 29 años	21	35,0
	30 a 34 años	5	8,3
	35 a 39 años	4	6,7
	40 a 44 años	3	5,0
	45 a 49 años	0	0,0
	50 a 54 años	0	0,0
Tipo de régimen	Contributivo	5	8,3
	Especial	0	0,0
	Excepción	0	0,0
	Indeterminado	1	1,7
	No afiliado	11	18,3
	Subsidiado	43	71,7
Pertenencia étnica	Raizal	0	0,0
	Afrocolombiano	20	33,3
	Otro	40	66,7
Área	Cabecera municipal	59	98,3
	Centro poblado	1	1,7

Fuente: Siviigila Cartagena2019

Teniendo en cuenta el número de casos presentados de Sífilis Gestacional por afiliación a EAPB, se evidencia que la EAPB Coosalud registra el mayor número de casos con un 26,7% (n=16). (Tabla 3).

Tabla 3. Distribución de casos de Sífilis Gestacional Según Afiliación EAPB, hasta semana Epidemiológica N°15.

EAPB	Casos	%
Coosalud	16	26,7
Comfamiliar	9	15,0
No asegurados	11	18,3
Mutual Ser	6	10,0
Comfacor	4	6,7
Otros	14	23,3
TOTAL	60	100,0

Fuente: siviigila Cartagena2019





Teniendo en cuenta los casos notificados por localidad de Sífilis Gestacional, se evidencia que en la Localidad Histórica y del Caribe, se registraron más casos en el barrio Paseo Bolívar con un 15% (n=3); En la localidad de la Virgen y Turística notificaron casos paralelos en los barrios Esperanza, Olaya y la María con un 12,5% (n=3), En la Localidad Industrial se notificaron casos paralelos en los barrios los Caracoles y Nelson Mandela con un 12,5% (n=2). (Tabla 4).

Tabla 4. Distribución casos de Sífilis gestacional por localidad en Cartagena, hasta semana Epidemiológica N°15 2019

Localidad	Barrio	Casos	%
HISTORICA Y DEL CARIBE NORTE	Paseo Bolivar	3	15,0
	Alcibia	2	10,0
	Las Brisas	1	5,0
	Isla barú	1	5,0
	Comunero	1	5,0
	Otros	12	60,0
	TOTAL	20	100,0
LA VIRGEN Y TURISTICA	Esperanza	3	12,5
	Olaya	3	12,5
	La María	3	12,5
	La Boquilla	2	8,3
	Boston	1	4,2
	Otros	12	50,0
	TOTAL	24	100,0
INDUSTRIAL Y DE LA BAHIA	Los Caracoles	2	12,5
	Nelson Mandela	2	12,5
	Mirador de Cartagena	1	6,3
	Nazareno	1	6,3
	Otros	10	62,5
	TOTAL	16	100,0

Fuente: Sivigila Cartagena2019





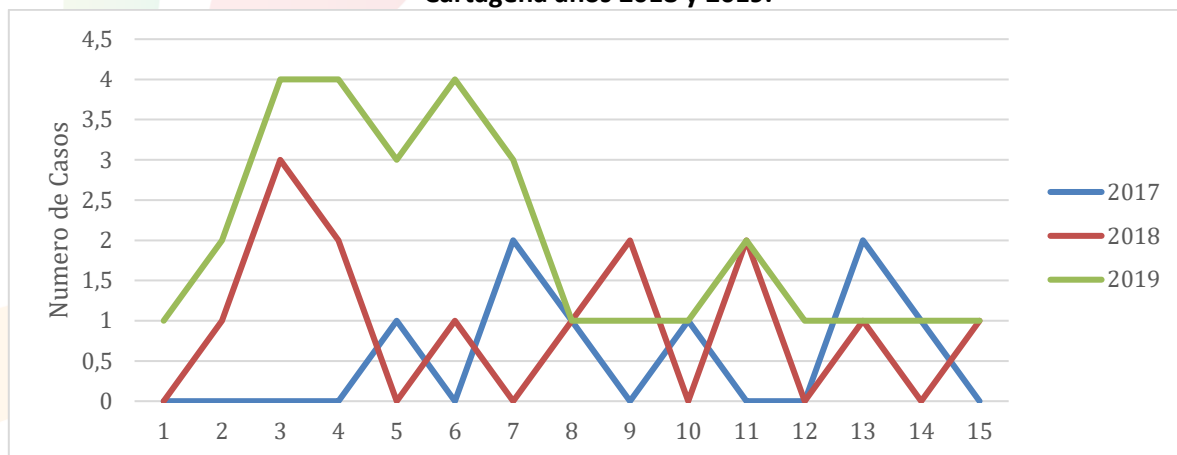
COMPORTAMIENTO DE LA SÍFILIS CONGÉNITA EN CARTAGENA HASTA SEMANA EPIDEMIOLÓGICA N°15 DE 2019

Teniendo en cuenta la notificación del evento al SIVIGILA, en la Ciudad de Cartagena a semana Epidemiológica N° 15 han reportado las UPGD del distrito un total de 30 casos de Sífilis Congénita, lo cual corresponde a una incidencia de 2.4 x 1000 nacidos vivos.

Al comparar el evento a la misma semana Epidemiológica del año anterior, podemos observar para este año hay un Aumento de 114,2% en el número de los casos. (Figura 2).

En la semana Epidemiológica N° 9 de este año notificó ESE Maternidad Rafael Calvo, un caso de mortinato con 24 sem gestación, de procedencia venezolano.

Figura 2. Comportamiento de la Sífilis Congénita a semana Epidemiológica# 15 en el Distrito de Cartagena años 2018 y 2019.



Fuente SIVIGILA 2018- 2019

Teniendo en cuenta la distribución en la notificación de las UPGD del Distrito de Cartagena, se evidencia fue Mayor en la UPGD Ese Maternidad Rafael Calvo con una proporción del 43,3% (n=13) en el número de casos.(Tabla 5).

Tabla 5. Distribución casos de Sífilis Congénita Según UPGD que notifica en Cartagena, hasta semana Epidemiológica N°15.

UPGD	Casos	%
Ese Maternidad Rafael Calvo	13	43,3
UCI Santa Cruz de Bocagrande	6	20,0
Clínica la Ermita	5	16,7
Otros	6	20,0
TOTAL	30	100,0

Fuente: Sivigila Cartagena 2019





El 57% de los casos de Sífilis Congénita (n=17), se registra mayor en el sexo femenino, el 50% (n=15) pertenecen al régimen Subsidiado. Por pertenencia étnica el 97% de los casos (n=29) se notificaron en Otro; Por área de Ocurrencia el 100% de los casos (n=30) se notificaron en Cabecera Municipal. (Tabla 6).

Tabla 6. Comportamiento demográfico y Social de los casos de Sífilis Congénita en Cartagena, Hasta Semana Epidemiológica N°15.

Variable	Categoría	Casos	%
Sexo	Femenino	17	57
	Masculino	13	43
Tipo de régimen	Contributivo	5	17
	Especial	0	0
	Excepción	0	0
	Indeterminado	0	0
	No afiliado	10	33
	Subsidiado	15	50
	Pertenencia étnica	Raizal	0
Afrocolombiano		1	3
Otro		29	97
Área	Cabecera municipal	30	100
	Centro poblado	0	0

Fuente: Sivigila Cartagena 2019

Teniendo en cuenta el número de casos presentados de Sífilis Congénita por afiliación a EAPB, se evidencia fue mayor en la No asegurada con un 33,3% (n=10); es de aclarar esta población son pacientes de procedencia venezolanos quienes actualmente residen en la Ciudad de Cartagena y no han legalizado su permanencia en Colombia. (Tabla 7).

Tabla 7. Distribución de casos de Sífilis Congénita Según Afiliación EAPB, hasta semana Epidemiológica N°15.

EAPB	Casos	%
No Afiliados	10	33,3
Coosalud	7	23,3
Comfamiliar	5	16,7
SALUD TOTAL	3	10,0
Otros	5	16,7
TOTAL	30	100,0

Fuente: Sivigila Cartagena 2019





Teniendo en cuenta los casos notificados por localidad de Sífilis Congénita, se evidencia que en la Localidad Histórica y del Caribe, se registraron paralelo los casos en los Barrios La María, San Francisco y Boca grande con un 12,5% (n=1); En la localidad de la Virgen y Turística se presentaron más casos en el barrio Boston con un 27,3% (n=3); En la Localidad Industrial se registraron casos paralelos en los barrios Los Caracoles y Nelson Mandela con un 18,2% (n=2). (Tabla 8).

Tabla 8. Distribución casos de Sífilis Congénita por localidad en Cartagena, hasta semana Epidemiológica N°15. 2019

Localidad	Barrio	Casos	%
HISTORICA Y DEL CARIBE	La María	1	12,5
	San Francisco	1	12,5
	Bocagrande	1	12,5
	Otros	5	62,5
	TOTAL	8	100,0
LA VIRGEN Y TURISTICA	Boston	3	27,3
	La María	1	9,1
	Olaya	1	9,1
	Otros	6	54,5
	TOTAL	11	100,0
INDUSTRIAL Y DE LA BAHIA	Los Caracoles	2	18,2
	Nelson Mandela	2	18,2
	Vista Hermosa	1	9,1
	Ceballos	1	9,1
	Otros	5	45,5
	TOTAL	11	100,0

Fuente: sivigila Cartagena2019



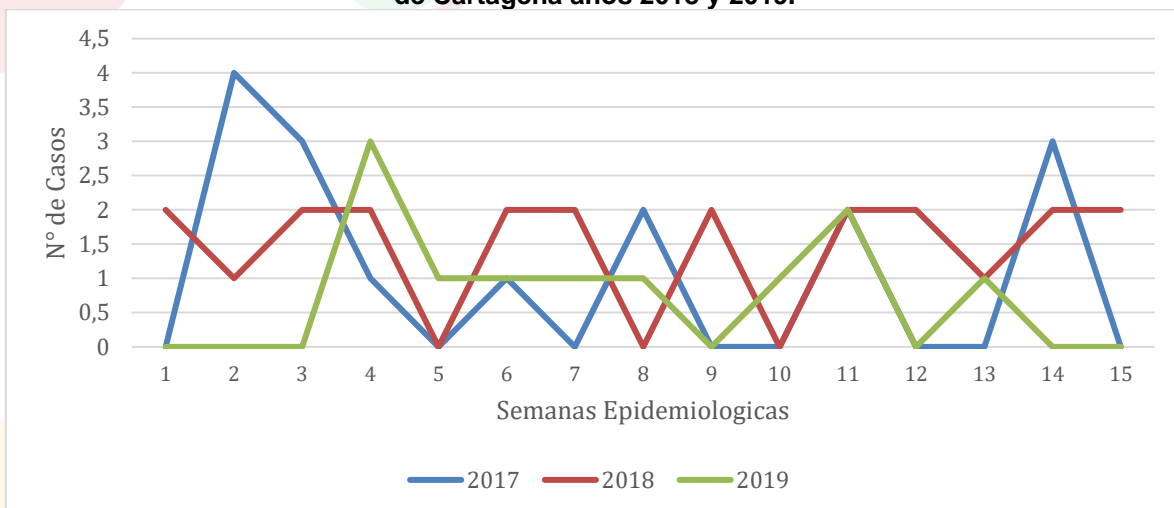


COMPORTAMIENTO DE LAS HEPATITIS B-C, EN CARTAGENA HASTA SEMANA EPIDEMIOLÓGICA Nº15 DE 2019

En lo corrido del año 2019 con corte a semana 15 han reportado al SIVIGILA del Distrito 11 Casos de Hepatitis B; 0 casos de Hep C y 0 casos de Gestantes; Comparando el comportamiento del evento a semana 15 2019, con el año inmediatamente anterior al mismo periodo, se observa una disminución del 50% en el número de casos. (Figura 3).

A Semana 15 no han notificado casos de Mortalidad para el evento.

Figura 3. Comportamiento de las Hepatitis B-C a semana Epidemiológica# 15 en el Distrito de Cartagena años 2018 y 2019.



Fuente: Sivigila Cartagena 2018 - 2019

Teniendo en cuenta la distribución de notificación de las UPGD del Distrito de Cartagena, se evidencia que la UPGD que le aporta la mayor carga al evento Hepatitis B-C es: Ese Hospital Universitario del Caribe con una proporción del 54,5% (n=6) del total de casos. (Tabla 9).

Tabla 9. Distribución casos de Hepatitis B-C, Según UPGD que notifica en Cartagena, hasta semana Epidemiológica Nº15.

UPGD	Casos	%
Ese Hospital Universitario del Caribe	6	54,5
Gestión Salud San Fernando	1	9,1
Centro de Salud Líbano	1	9,1
Clínica Madre Bernarda	1	9,1
Centro de atención Cafam	1	9,1
Otros	1	9,1
TOTAL	11	100,0

Fuente Sivigila Cartagena 2019



El 72,7% (n=8), de los casos notificados de Hepatitis B-C, son de sexo Masculino; El 63,6% (n=7) de los casos pertenecen al régimen Subsidiado. El grupo de edades que registraron más número de casos fue el de 30 a 34 años, con el 36,4%(n=4). Por pertenencia Étnica, 10 casos (el 90,9%) se notificaron en Otro; Por área de Ocurrencia el 100% (n=11) de los casos se notificaron en Cabecera municipal. (Tabla 10).

Tabla 10. Comportamiento demográfico y Social de los casos de Hepatitis B-C en Cartagena, Hasta Semana Epidemiológica N°15.

Variable	Categoría	Casos	%
Sexo	Femenino	3	27,3
	Masculino	8	72,7
Grupos de edad	5 a 9 años	0	0,0
	10 a 14 años	0	0,0
	15 a 19 años	0	0,0
	20 a 24 años	0	0,0
	25 a 29 años	1	9,1
	30 a 34 años	4	36,4
	35 a 39 años	2	18,2
	40 a 44 años	1	9,1
	45 a 49 años	0	0,0
	50 a 54 años	0	0,0
	55 a 59 años	1	9,1
	60 a 64 años	0	0,0
	65 y más años	2	18,2
	Tipo de régimen	Contributivo	3
Especial		0	0,0
Excepción		0	0,0
Indeterminado		0	0,0
No afiliado		1	9,1
Subsidiado		7	63,6
Pertenencia étnica	Raizal	0	0,0
	Afrocolombiano	1	9,1
	Otro	10	90,9
Área	Cabecera municipal	11	100,0
	Centro poblado	0	0,0

Fuente: Sivigila Cartagena2019

Teniendo en cuenta el número de casos presentados de Hepatitis B-C por afiliación a EAPB, se evidencia la mayoría de los pacientes son de Comfamiliar con un 36,4% (n=4). (Tabla 11).

Tabla 11. Distribución de casos de Hepatitis B-C Según Afiliación EAPB, hasta semana Epidemiológica N°15.

EAPB	Casos	%
Comfamiliar	4	36,4
Coosalud	2	18,2
Coomeva	1	9,1
Famisanar	1	9,1
Otros	3	27,3
TOTAL	11	100,0

Fuente Sivigila Cartagena 2019





Teniendo en cuenta los casos notificados por localidad de Hepatitis B-C, se evidencia que en la Localidad Histórica y del Caribe, se registraron casos paralelos en los barrios Zaragocilla, Santa María y Pie del Cerro con un 33,3 (n=1); En la localidad de la Virgen y Turística se presentaron casos paralelos en los barrios Olaya, las Gaviotas, Colombiaton entre otros con un 16,7% (n=1); En la Localidad Industrial se presentó un caso en Terraza de Alicanto y la Victoria con un 50% (n=1); respectivamente. (Tabla 12).

Tabla 12. Distribución casos de Hepatitis B-C por localidad en Cartagena, hasta semana Epidemiológica N°15 2019.

Localidad	Barrio	Casos	%
HISTORICA Y DEL CARIBE NORTE	Zaragocilla	1	33,3
	Santa María	1	33,3
	Pie del Cerro	1	33,3
	TOTAL	3	100,0
LA VIRGEN Y TURISTICA	Olaya	1	16,7
	Las Gaviotas	1	16,7
	Colombiaton	1	16,7
	Jardines de Junio	1	16,7
	Bicentenario	1	16,7
	Otros	1	16,7
	TOTAL	6	100,0
INDUSTRIAL Y DE LA BAHIA	Terraza de Alicanto	1	50,0
	la Victoria	1	50,0
	TOTAL	2	100,0

Fuente: Sivigila Cartagena2019

